



200+ crypto monnaies sont disponibles pour les dépôts et le trading sur BTCC, votre meilleur choix pour les échanges de crypto monnaies.

Télécharger notre application ici

## [ PDF Database Document ] - BTCC Cryptocurrency Exchange

<https://www.btcc.com/fr-FR/academy/research-analysis/prevision-du-cours-de-hedera-hbar-2025-2030-hedera-plus-daugmentation>

### Prévision du cours de Hedera (HBAR) 2025 - 2030 : Hedera plus d'augmentation ?

Hedera (HBAR), aussi connu sous le nom de Hedera Hashgraph, est un réseau public qui va au-delà des concepts traditionnels de la technologie blockchain, en utilisant une approche innovante connue sous le nom de consensus hashgraph pour des transactions numériques plus rapides, plus justes et plus sûres.

Récemment, le prix de HBAR a grimpé de 53 % au cours des dernières 24 heures, sous l'effet d'une demande HBAR croissante pour la nomination de Brian Brooks au poste de président de la SEC américaine. De nombreux crypto-analystes s'attendent à ce que le cours de HBAR augmente encore, et certains lui ont même fixé un objectif à long terme de 1 dollar.

Le cours de Hedera va-t-il continuer à augmenter ? Cet article vous fournira une analyse du cours de Hedera à court et à long terme, alors lisez la suite.

[TRADE\_PLUGIN]HBARUSDT,HBARUSDT[/TRADE\_PLUGIN]

[BTCC](#) propose 300+ paires de contrats de négociation de devises virtuelles avec un effet de levier allant de 1X à 225X. Si vous souhaitez commencer à négocier des crypto-monnaies, vous pouvez commencer par vous inscrire sur [BTCC](#).

[\ Négociez sur BTCC maintenant! /](#)  
[S'inscrire au BTCC](#)

## Aperçu de Hedera (HBAR)

---



HBAR (Hedera Hashgraph)

Website: <https://www.hederahashgraph.com/>

ATH: \$0.5670

Rank: 19

24HP: \$0.2940 / 24LP: \$0.2731



Cryptomonnaie	Hedera Hashgraph
Token	HBAR
Prix	\$ 0.2770 ▼ -3.05%
Rang	19
Capitalisation boursière	\$ 9.9B
24H Volume d'échange	\$ 1.2B
Haut historique	\$ 0.5670
Bas historique	\$ 0.0099
24 Haut	\$ 0.2940
24 Bas	\$ 0.2731
Cycle Haut	\$ 0.3873 / 2024-12-03 03:55:00
Cycle Bas	\$ 0.0358 / 2022-12-31 20:35:00
Temps de mise à jour	2024-12-28 02:17:01

Le prix de Hedera aujourd'hui est de \$0.2770 USD avec un volume d'échange sur 24 heures de \$1.2B USD. Nous actualisons le prix de HBAR / USD en temps réel. Le Hedera Hashgraph a changé de -3.05 % ces dernières 24 heures. Le classement BTCC le place au rang #19, avec une capitalisation boursière de 9.9B USD.

200+ crypto monnaies sont disponibles pour les dépôts et le trading sur BTCC, votre meilleur choix pour les échanges de crypto monnaies.

Télécharger notre application ici



[Télécharger l'application sur Android](#)

[Télécharger l'application sur iOS](#)

## Qu'est-ce que Hedera (HBAR) ?

---

Hedera Hashgraph (HBAR) est un réseau public décentralisé où les développeurs peuvent créer des applications sûres, équitables et rapides. Il utilise une technologie appelée hashgraph, qui est une technologie de registre distribué (DLT) qui prétend fournir un débit élevé, une faible latence et un consensus sécurisé sans avoir besoin d'un système de preuve de travail comme celui de Bitcoin.

Le projet vise à relever plusieurs défis majeurs auxquels sont confrontées les plateformes blockchain existantes, notamment l'évolutivité, la sécurité et l'équité. En utilisant l'algorithme de consensus hashgraph, qui offre un débit élevé et une faible latence, Hedera cherche à fournir une plateforme capable de soutenir une large gamme d'applications décentralisées (dApps) avec des vitesses de transaction rapides et des frais réduits.






[TRADE\_PLUGIN]HBARUSDT,HBARUSDT[/TRADE\_PLUGIN]

## Nomination de Brian Brooks à la présidence de la SEC américaine

---

Donald Trump a promis de renvoyer Gary Gensler, ce qui a déclenché la recherche d'un nouveau dirigeant. Il a nommé Brian Brooks, membre du conseil d'administration de Hedera, ce qui a enthousiasmé les détenteurs de Hedera et entraîné une hausse de 53 % du cours de l'action HBAR.

Sur le populaire site de prédiction Khashi, la course au prochain président de la SEC est intense, Dan Gallaheer menant avec 61 % des voix, suivi de près par Brian Brooks avec 12 %. La popularité de Brooks a bondi, le propulsant à la deuxième place, surtout après que Trump l'a nommé à deux reprises pour le poste.

	Dan Gallagher	61% <sup>-3</sup>	Yes 61¢	No 42¢
	Brian Brooks	12% <sup>+7</sup>	Yes 12¢	No 94¢
	Paul Atkins	9% <sup>-5</sup>	Yes 14¢	No 99¢
	Mark Uyeda	7% <sup>-8</sup>	Yes 14¢	No 93¢
	Hester Pierce	5%	Yes 4¢	No 99¢

Ce développement a alimenté la hausse du prix de Hedera, le jeton s'échangeant actuellement à 0,1362 et affichant une capitalisation boursière de 5,3 milliards. Le volume des échanges a également grimpé de 244 % pour atteindre 2,06 milliards de dollars, ce qui indique une hausse significative de l'intérêt pour ce jeton.

[TRADE\_PLUGIN]HBARUSDT,HBARUSDT[/TRADE\_PLUGIN]

**\ Négociez sur BTCC maintenant! /**

**S'inscrire au BTCC**



BTCC

Accédez à un statut VIP supérieur pour bénéficier de plus d'avantages

BTCC - Votre bourse de crypto monnaies préférée

Téléchargez notre application ici

DISPONIBLE EN Google Play

Consiguelo en el App Store

Soutien aux dépôts en fiats et en crypto monnaies

[Télécharger l'application sur Android](#)

[Télécharger l'application sur iOS](#)

## Performances de Hedera bousière

Avec le tableau ci-dessous, vous pouvez observer la performance récente du cours de Hedera :

Changement de prix 1h Pourcentage	0.23%
Changement de prix 1j Pourcentage	-3.05%

Changement de prix 7j Pourcentage	2.21%
Changement de prix 30j Pourcentage	94.04%
Changement de prix 90j Pourcentage	353.00%
Changement de prix 365j Pourcentage	209.28%

Donald Trump a promis de renvoyer Gary Gensler, l'actuel président de la SEC qui est le personnage le plus détesté de l'industrie des crypto-monnaies. En réponse, Trump a nommé Brian Brooks, membre du conseil d'administration de Hedera, ce qui a excité les détenteurs de Hedera et fait monter en flèche le prix de HBAR -3.05% au cours des dernières 24 heures.

La performance du cours de Hedera sur l'ensemble de l'année a également été très impressionnante.

Au cours de la dernière année, le prix de Hedera a varié de 209.28%, avec des prix allant de \$ {{HBAR:coin\_ranges:365D:min}} à \$ 0.3873. Au cours du dernier mois, le prix Hedera a évolué de 94.04%, avec des prix allant de \$ 0.1369 à \$ 0.3873.

En date du 2024-12-28 02:17:01, le prix de Hedera est de \$ 0.2770 avec une variation de prix de -3.05%.

[TRADE\_PLUGIN]HBARUSDT,HBARUSDT[/TRADE\_PLUGIN]

## Cours de Hedera (HBAR)

---

Actuellement, le prix de HBAR a fortement augmenté, s'échangeant à 0.2770\$ (converti en euros 0.2657 €). La valeur HBAR est passée d'un minimum de 0,3089 \$ à un maximum de 0,391 \$ au cours des dernières 24 heures. Il est actuellement classé 17e sur CoinMarketCap avec une capitalisation boursière en temps réel de 13 377 838 248 \$.

*Voici le tableau des cours de Hedera :*

### [Cours du Hedera](#)

La crypto-monnaie Hedera (HBAR) attire l'attention du marché, ayant augmenté de 516% au cours du mois dernier. Selon CoinMarketCap, HBAR a bondi de 50,5 % au cours des dernières 24 heures et s'échange actuellement à 0,288 \$. HBAR fait ainsi partie des 20 premières crypto-monnaies en termes de capitalisation boursière.

La montée de HBAR est attribuée à un certain nombre de facteurs, notamment l'optimisme quant à la croissance du réseau, les discussions de partenariat stratégique et la possibilité d'un lancement de l'ETF.



[Télécharger l'application sur Android](#)

[Télécharger l'application sur iOS](#)

## Analyse technique de Hedera (HBAR)

### Moyenne mobile de convergence divergence (MACD)

Tous les marchés financiers utilisent des moyennes mobiles (MA), un indicateur bien connu qui lisse le mouvement des prix sur une période de temps prédéterminée. Puisque les moyennes mobiles sont des indicateurs de suivi, l'activité passée des prix a un impact sur elles. La moyenne mobile simple (SMA) et la moyenne mobile exponentielle (EMA) sont les deux formes de moyennes mobiles présentées dans le tableau ci-dessous.

Daily Simple Moving Average (SMA) & Daily Exponential Moving Average (EMA)

Date Calculated:2024-12-27

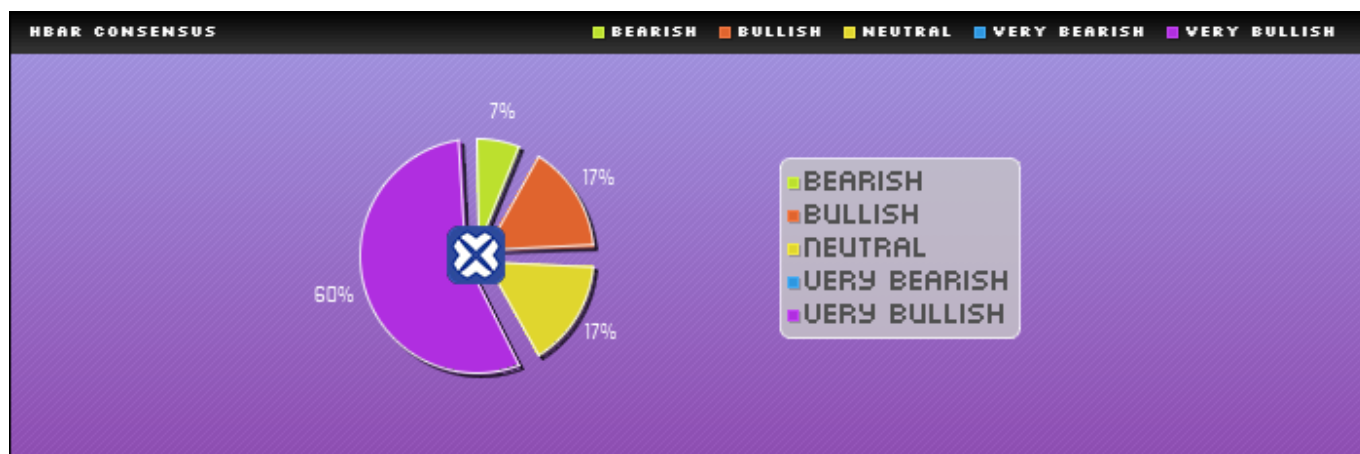
3_SMA	\$ 0.3112	3_EMA	\$ 0.2855
5_SMA	\$ 0.2983	5_EMA	\$ 0.2980
10_SMA	\$ 0.2847	10_EMA	\$ 0.2932
20_SMA	\$ 0.2927	20_EMA	\$ 0.2826
21_SMA	\$ 0.2963	21_EMA	\$ 0.2811
50_SMA	\$ 0.2046	50_EMA	\$ 0.2255
100_SMA	\$ 0.1284	100_EMA	\$ 0.1668
200_SMA	\$ 0.0964	200_EMA	\$ 0.1252

Weekly Simple Moving Average (SMA) & Weekly Exponential Moving Average (EMA)

Date Calculated:2024-12-27

21_SMA_weekly	\$ 0.1049	21_EMA_weekly	\$ 0.1462
50_SMA_weekly	\$ 0.0984	50_EMA_weekly	\$ 0.1068
100_SMA_weekly	\$ 0.0793	100_EMA_weekly	\$ 0.0972
200_SMA_weekly	\$ 0.1363	200_EMA_weekly	\$ 0.1033

## Indicateurs sentiments de HBAR crypto



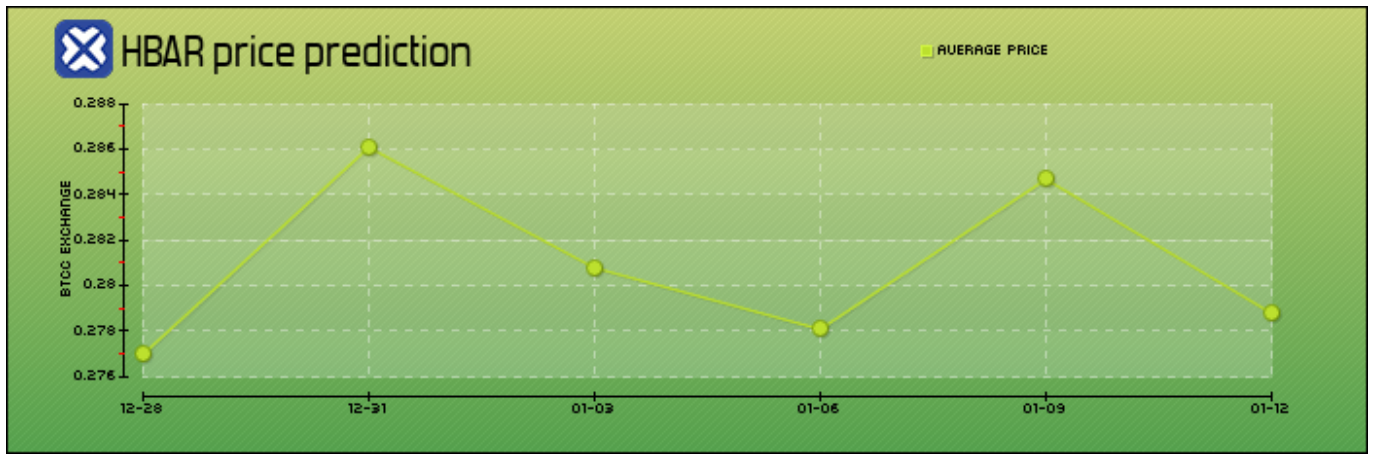
Très baissier	Baissier	Neutre	Haussier	Très haussier
0	2	5	5	18

Les indicateurs de sentiment reflètent l'opinion des investisseurs sur les performances futures du marché et peuvent être classés en différents niveaux de sentiment :

- Très baissier : très baissier signifie que les investisseurs pensent généralement que le marché va chuter brutalement :
- Baissier : Le sentiment pessimiste décrit l'anticipation d'une baisse du marché.
- Neutre : Neutre signifie que les investisseurs n'ont pas de prédiction ou d'attente claire quant à la performance future du marché.
- Haussier : Haussier décrit l'opinion selon laquelle le marché va augmenter.
- Très haussier : Très haussier signifie que l'investisseur est convaincu que le marché va fortement augmenter.

## Prévision du cours de Hedera (HBAR) à court terme

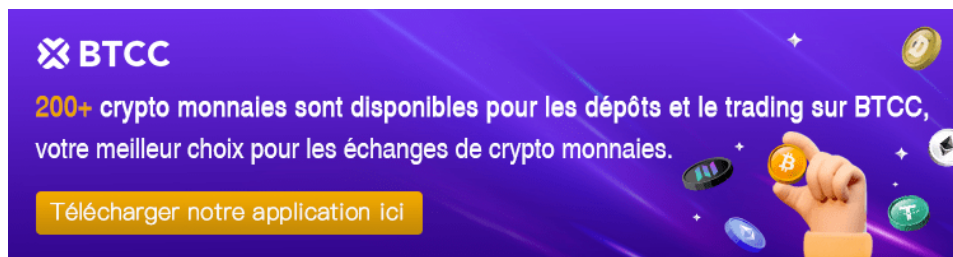
Le tableau ci-dessous montre les prévisions de prix de HBAR crypto pour les prochains jours établies par BTCC :



Date	Prix	Changement
12-28	\$ 0.2770	0.00%
12-31	\$ 0.2861	3.29%
01-03	\$ 0.2808	1.38%
01-06	\$ 0.2781	0.4%
01-09	\$ 0.2847	2.78%
01-12	\$ 0.2788	0.65%

\ **Négociez sur BTCC maintenant!** /

[S'inscrire au BTCC](#)



[Télécharger l'application sur Android](#)

[Télécharger l'application sur iOS](#)

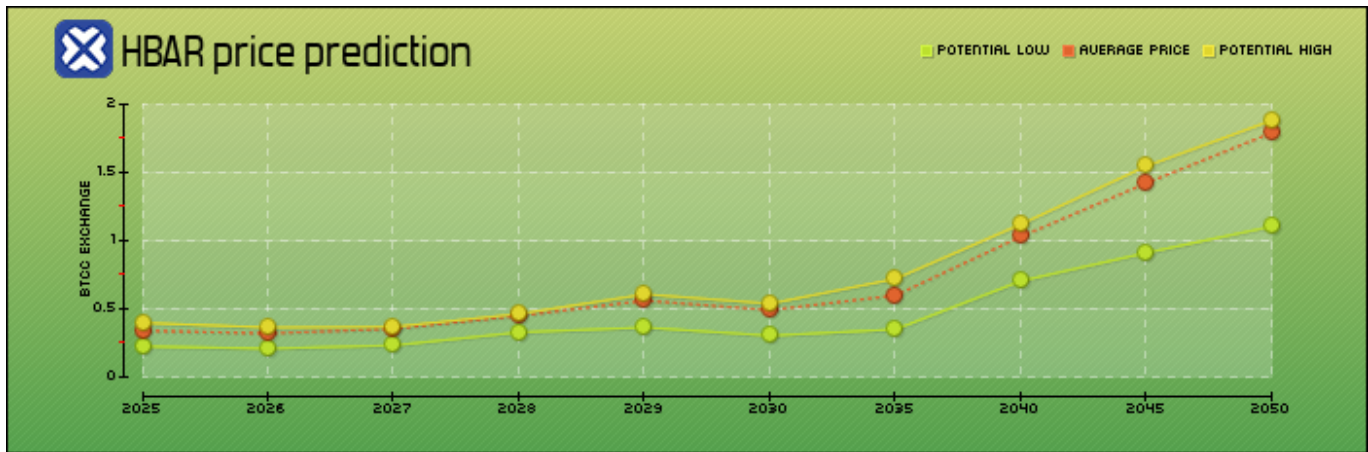
## Prévision du cours de Hedera (HBAR) 2025 - 2030

Selon les indicateurs techniques de BTCC et la performance du marché Hedera, le tableau ci-dessous donne une prévision à long terme pour Hedera.

Sur la base de cette évolution, les investisseurs peuvent mieux évaluer s'ils doivent s'engager dans des investissements à long terme.

Le tableau ci-dessous présente les prévisions Hedera pour la période 2025 à 2030 :





An	Bas potentiel	Prix moyen	Haut potentiel
2025	\$ 0.2244	\$ 0.3401	\$ 0.3972
2026	\$ 0.2086	\$ 0.3203	\$ 0.3635
2027	\$ 0.2322	\$ 0.3534	\$ 0.3686
2028	\$ 0.3284	\$ 0.4483	\$ 0.4631
2029	\$ 0.3635	\$ 0.5609	\$ 0.6070
2030	\$ 0.3036	\$ 0.4908	\$ 0.5381
2035	\$ 0.3498	\$ 0.5988	\$ 0.7202
2040	\$ 0.7046	\$ 1.0299	\$ 1.1205
2045	\$ 0.9111	\$ 1.4221	\$ 1.5466
2050	\$ 1.1040	\$ 1.7915	\$ 1.8814

[TRADE\_PLUGIN]HBARUSDT,HBARUSDT[/TRADE\_PLUGIN]

## Prédiction de HBAR crypto 2025

Selon notre analyse, le cours de Hedera 2025 devrait se situer entre 0.2244 \$ et 0.3972 \$ et le prix moyen de HBAR devrait se situer autour de 0.3401 \$.

## Prédiction de HBAR crypto 2026

Selon notre analyse, le cours de Hedera 2026 devrait se situer entre 0.2086 \$ et 0.3635 \$ et le prix moyen de HBAR devrait se situer autour de 0.3203 \$.

## Prédiction de HBAR crypto 2027

Selon notre analyse, le cours de Hedera 2027 devrait se situer entre 0.2322 \$ et 0.3686 \$ et le prix moyen de HBAR devrait se situer autour de 0.3534 \$.

## Prédiction de HBAR crypto 2028

Selon notre analyse, le cours de Hedera 2028 devrait se situer entre 0.3284 \$ et 0.4631 \$ et le prix moyen de HBAR devrait se situer autour de 0.4483 \$.

## Prédiction de HBAR crypto 2029

Selon notre analyse, le cours de Hedera 2029 devrait se situer entre 0.3635 \$ et 0.6070 \$ et le prix moyen de HBAR devrait se situer autour de 0.5609 \$.

## Prédiction de HBAR crypto 2030

Selon notre analyse, le cours de Hedera 2030 devrait se situer entre 0.3036 \$ et 0.5381 \$ et le prix moyen de HBAR devrait se situer autour de 0.4908 \$.

## Historique du cours crypto HBAR

---

**2019** : Hedera a commencé à s'échanger en septembre 2019 à 0,09 \$.

**2020** : Après un mois de janvier 2020 relativement stagnant, les prix ont soudainement augmenté vers la mi-février, atteignant un pic de près de 0,08 \$. Cependant, ce n'était que temporaire, car HBAR a rapidement chuté à un minimum de 0,02 \$ après un plongeon de 46% en une journée en mars.

**2021** : La crypto-monnaie s'est généralement négociée en dessous de 0,03 \$ jusqu'au boom cryptographique de 2021, lorsque son prix a atteint 0,4 \$ en avril 2021. Après une chute à 0,17 \$ en juillet 2021, le cours du HBAR a de nouveau augmenté la même année, atteignant des sommets de 0,57 \$ en septembre 2021.

**2022** : En 2022, le cours du HBAR oscille entre 0,04 et 0,06 \$.

**2023** : En 2023, le prix du HBAR atteint 0,09 \$.

**2024** : En mars 2024, pendant la courte période haussière, le cours du HBAR a légèrement augmenté pour atteindre 0,15 \$. Plus tard dans l'année, son prix est retombé à ses niveaux antérieurs, fluctuant entre 0,05 et 0,06 dollar.



BTCC Exchange Support

\ **Négociez sur BTCC maintenant!** /

**S'inscrire au BTCC**

[Télécharger l'application sur Android](#)

[Télécharger l'application sur iOS](#)

## Notre avis sur Hedera (HBAR)

Hedera Hashgraph (HBAR) se présente comme un nouveau venu prometteur dans le domaine des réseaux décentralisés, offrant une approche unique pour atteindre le consensus et alimenter les applications décentralisées (dApps). Grâce à sa technologie Hashgraph, HBAR peut se targuer d'un débit élevé, d'une faible latence et d'un traitement sécurisé des transactions, ce qui en fait une option attrayante pour les développeurs et les utilisateurs.

Bien que HBAR présente des opportunités uniques grâce à sa technologie innovante et à ses partenariats stratégiques, les investisseurs doivent effectuer des recherches approfondies, se tenir informés de la dynamique du marché et se préparer à la volatilité inhérente à l'espace des crypto-monnaies.

[TRADE\_PLUGIN]HBARUSDT,HBARUSDT[/TRADE\_PLUGIN]

\ **Négociez sur BTCC maintenant!** /

**OBTENEZ UN BONUS DE DÉPÔT DE 10055 USDT**

## FAQs sur crypto Hedera

---

### Quel est le cours de Hedera aujourd'hui ?

Le prix de Hedera aujourd'hui est de 0.2770\$ (converti en euros 0.2657€).

### Quelle sera la valeur de HBAR en 2035 ?

Les experts de Telegaon s'attendent à ce que le HBAR coûte jusqu'à 6,2 dollars en 2035.

### Combien vaudra le HBAR en 2040 ?

Selon Telegaon, en 2040, le HBAR atteindra 9,6 dollars à son prix maximum.

### HBAR peut-il atteindre 1 dollar ?

Le HBAR pourra-t-il un jour atteindre 1 dollars ? Cela dépend des forces du marché et de l'adoption générale. Cependant, pour qu'il atteigne 1 dollar, il faut qu'il se développe énormément, ce qui est un scénario très improbable.

[TRADE\_PLUGIN]HBARUSDT,HBARUSDT[/TRADE\_PLUGIN]



**BTCC**

Voulez vous négocier des crypto-monnaies, des actions et des contrats à terme au même endroit ?

Téléchargez notre application ici   Soutien aux dépôts en fiats et en crypto monnaies

The banner features the BTCC logo on the left, a central text area with a question about trading, and a right-side image of a smartphone displaying the BTCC app interface. At the bottom, there are links to download the app on Google Play and the App Store, along with a note about fiat and crypto deposits.

[Télécharger l'application sur Android](#)

[Télécharger l'application sur iOS](#)

# Acheter Hedera (HBAR USDT) en France

---

Les options notables pour l'achat de [HBAR USDT](#) incluent Coinbase, BTCC et Binance.

Parmi celles-ci, BTCC est l'une des meilleures bourses car elle connaît un volume important de transactions de [HBAR](#).

Comparé à deux autres grandes bourses, BTCC n'a aucun problème de réglementation et est disponible aux États-Unis, au Canada et dans de nombreux autres pays d'Europe.

De plus, l'[échange BTCC](#) est fortement recommandé en raison de ses attributs favorables tels que des frais peu élevés, une interface conviviale, un excellent support client et des mesures de sécurité robustes, sans aucun piratage ni faille de sécurité signalé.

Acheter du HBAR sur BTCC est simple.

Cochez [ici](#) pour créer un compte sur BTCC et choisir d'acheter du [HBAR USDT](#) et un effet de levier allant jusqu'à 20x. La transaction est sûre, bon marché et rapide avec des étapes TRÈS simples.

[TRADE\_PLUGIN]HBARUSDT,HBARUSDT[/TRADE\_PLUGIN]

**\ Négociez sur BTCC maintenant! /**

**OBTENEZ UN BONUS DE DÉPÔT DE 10055 USDT**

## À propos de BTCC

---

- Sécurité garantie, licences réglementaires aux États-Unis, en Europe, au Canada et dans d'autres pays.
- Sans frais de financement
- 300 contrats de monnaies virtuelles
- Effet de levier flexible de 10 à 250 x
- Frais de transaction réduits à 0,01 %.
- Liquidité du marché et profondeur des échanges à la pointe de l'industrie
- Fournir des jetons de passage (métaux précieux, actions américaines)
- Service clientèle en ligne 24 h
- Activités de bien-être chaque mois

**\ Négociez sur BTCC maintenant! /**

**OBTENEZ UN BONUS DE DÉPÔT DE 10055 USDT**

## **Pour aller plus loin :**

### ***Recherche et Analyse:***

[Prévision du prix de Filecoin \(FIL\) 2024, 2025, 2030 - FIL atteindra-t-il 100 \\$ ?](#)

[Prévision du prix de Tron \(TRX\) 2024, 2025, 2030 — TRX atteindra-t-il 1 \\$ ?](#)

[Prévision du prix de Pepe Unchained \(PEPU\) 2024, 2025, 2030 : Pepe Unchained peut-il remplacer PEPE ?](#)

[Prévision du prix de l'Ethereum 2024, 2025, 2030 : jusqu'où ETH peut-il atteindre en 2024 ?](#)

[Prévision du prix de Bitcoin Cash \(BCH\) 2024, 2025, 2030 : le Bitcoin Cash est-il un bon achat ?](#)

[Prévision du prix de Optimisme \(OP\) 2024, 2025, 2030 — OP atteindra-t-il 100 \\$ ?](#)

[Prévision du prix de Pepe 2024, 2025, 2030 - Pepe crypto connaîtra-t-il un renouveau ?](#)

[Prédiction du prix de Hamster Kombat 2024, 2025, 2030 - Hamster Coin est-il un bon investissement ?](#)

[Prévision du prix de BlockDAG 2024, 2025, 2030 - \\$BDAG peut-il atteindre 1\\$?](#)

### ***Base des Cryptomonnaies :***

[Qu'est-ce que Simon's Cat ? - Tout savoir sur ce token](#)

[Qu'est-ce que Resistance Dog \(REDO\) ? - Tout savoir sur REDO](#)

[Qu'est-ce que OpSec Crypto ? Est-il sûr ? - Tout savoir sur opsec crypto](#)

[Qu'est-ce que SushiSwap \(SUSHI\) ? - Tout savoir sur SUSHI](#)

[Qu'est-ce que Neuro Ethereum \(NEIRO\) ? - Tout savoir sur NEIRO Crypto](#)

[Qu'est-ce que le Protocole NEAR \(NEAR\) ? - Tout savoir sur NEAR](#)

[Qu'est-ce que Husky Inu \(\\$HINU\)? - Tout savoir sur \\$HINU](#)

[Qu'est-ce que Realio Network? - Tout savoir sur RIO](#)

[Qu'est-ce que The Meme Games \(\\$MGMES\) ? - Tout savoir sur \\$MGMES](#)

[Qu'est-ce que Mog Coin \(\\$MOG\)? - Tout savoir sur la crypto MOG](#)