



200+ crypto monnaies sont disponibles pour les dépôts et le trading sur BTCC, votre meilleur choix pour les échanges de crypto monnaies.

Télécharger notre application ici

[PDF Database Document] - BTCC Cryptocurrency Exchange

<https://www.btcc.com/fr-FR/academy/research-analysis/prevision-du-cours-de-kusama-ksm-2024-2030-plus-de-croissance-a-venir>

Prévision du cours de Kusama (KSM) 2024 - 2030 : Plus de croissance à venir ?

Kusama est une blockchain interopérable dans l'écosystème [Polkadot](#), conçue pour tester les nouvelles fonctionnalités de Polkadot avant qu'elles ne soient diffusées sur le réseau Polkadot. Le samedi dernier, Kusama a grimpé de plus de 112 %, ce qui a excité les investisseurs et les amateurs de la blockchain.

Qu'est-ce qui a entraîné la hausse du jeton KSM ? Le jeton va-t-il continuer à progresser ? Dans cet article, nous allons fournir une prévision de cours de Kusama 2024 - 2030.

[TRADE_PLUGIN]KSMUSDT,KSMUSDT[/TRADE_PLUGIN]

[BTCC](#) propose 300+ paires de contrats de négociation de devises virtuelles avec un effet de levier allant de 1X à 225X. Si vous souhaitez commencer à négocier des crypto-monnaies, vous pouvez commencer par vous inscrire sur [BTCC](#).

[\ Négociez sur BTCC maintenant! /](#)
[S'inscrire au BTCC](#)

Aperçu de Kusama (KSM)




KSM(Kusama)

Website: <https://kusama.network/>

ATH: \$623.2500

Rank: 222

24HP: \$40.9908 / 24LP: \$37.4737

	
Cryptomonnaie	Kusama
Token	KSM
Prix	\$ 38.1561 ▲ 7.03%
Rang	222
Capitalisation boursière	\$ 323.2M
24H Volume d'échange	\$ 156.4M
Haut historique	\$ 623.2500
Bas historique	\$ 0.5345
24 Haut	\$ 40.9908
24 Bas	\$ 37.4737
Cycle Haut	\$ 52.1799 / 2024-11-24 00:01:10
Cycle Bas	\$ 14.0451 / 2024-08-05 06:45:00
Temps de mise à jour	2024-12-12 13:56:02

Le prix de Kusama aujourd'hui est de \$38.1561 USD avec un volume d'échange sur 24 heures de \$156.4M USD. Nous actualisons le prix de KSM / USD en temps réel. Le Kusama a changé de 7.03 % ces dernières 24 heures. Le classement BTCC le place au rang #222, avec une capitalisation boursière de 323.2M USD.



200+ crypto monnaies sont disponibles pour les dépôts et le trading sur BTCC, votre meilleur choix pour les échanges de crypto monnaies.

Télécharger notre application Ici



[Télécharger l'application sur Android](#)

[Télécharger l'application sur iOS](#)

Performances de Kusama bousière

Avec le tableau ci-dessous, vous pouvez observer la performance récente du cours de Kusama :

Changement de prix 1h Pourcentage	-0.87%
Changement de prix 1j Pourcentage	7.03%
Changement de prix 7j Pourcentage	-18.98%
Changement de prix 30j Pourcentage	92.31%
Changement de prix 90j Pourcentage	93.11%
Changement de prix 365j Pourcentage	34.31%

Au cours de la dernière année, le cours de Kusama a varié de 34.31%, avec des prix allant de \$ {{KSM:coin_ranges:365D:min}} à \$ 63.6149. Au cours du dernier mois, le prix KSM a évolué de 92.31%, avec des prix allant de \$ 17.7548 à \$ 51.1686.

En date du 2024-12-12 13:56:02, le cours de Kusama est de \$ 38.1561 avec une variation de prix de 7.03%.

[TRADE_PLUGIN]KSMUSDT,KSMUSDT[/TRADE_PLUGIN]

Analyse technique de Kusama

Moyenne mobile de convergence divergence (MACD)

Tous les marchés financiers utilisent des moyennes mobiles (MA), un indicateur bien connu qui lisse le mouvement des prix sur une période de temps prédéterminée. Puisque les moyennes mobiles sont des indicateurs de suivi, l'activité passée des prix a un impact sur elles. La moyenne mobile simple (SMA) et la moyenne mobile exponentielle (EMA) sont les deux formes de moyennes mobiles présentées dans le tableau ci-dessous.

Daily Simple Moving Average (SMA) & Daily Exponential Moving Average (EMA)

Date Calculated:2024-12-12

3_SMA	\$ 36.8295	3_EMA	\$ 38.0642
5_SMA	\$ 40.2547	5_EMA	\$ 38.2352
10_SMA	\$ 42.6610	10_EMA	\$ 40.3930

20_SMA	\$ 40.7734	20_EMA	\$ 38.8434
21_SMA	\$ 39.8251	21_EMA	\$ 38.5494
50_SMA	\$ 27.2882	50_EMA	\$ 31.4325
100_SMA	\$ 23.3243	100_EMA	\$ 26.7483
200_SMA	\$ 23.0481	200_EMA	\$ 25.7951

Weekly Simple Moving Average (SMA) & Weekly Exponential Moving Average (EMA)

Date Calculated:2024-12-12

21_SMA_weekly	\$ 21.9620	21_EMA_weekly	\$ 25.8627
50_SMA_weekly	\$ 30.4693	50_EMA_weekly	\$ 27.5431
100_SMA_weekly	\$ 28.9368	100_EMA_weekly	\$ 40.0549
200_SMA_weekly	\$ 116.2350	200_EMA_weekly	\$ 65.5759

\ Négociez sur BTCC maintenant! /

S'inscrire au BTCC



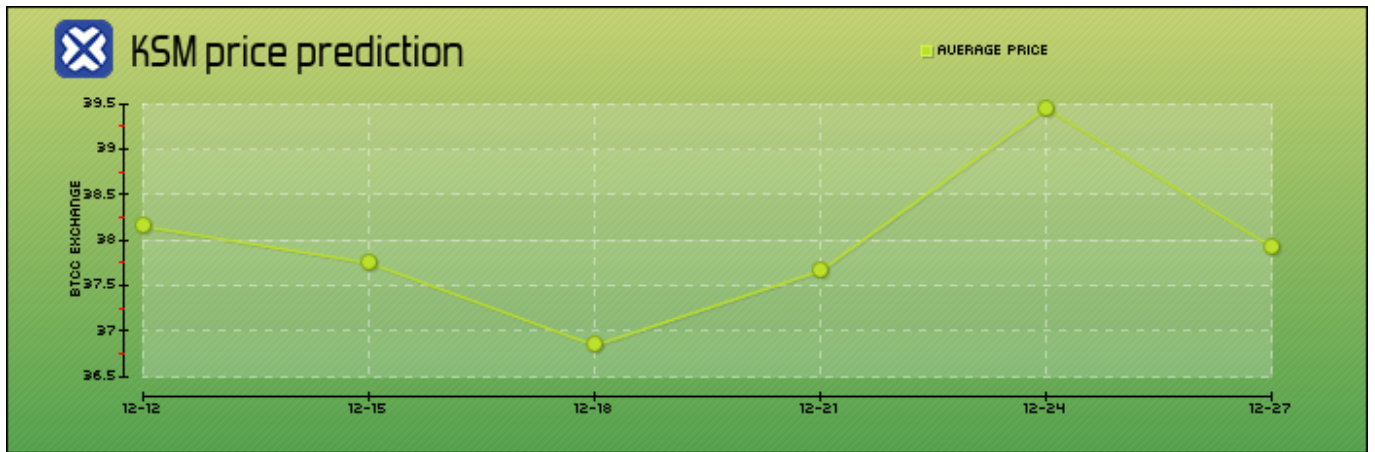
The advertisement banner for BTCC features a green background with a Bitcoin icon on the left and a blue coin icon on the right. The BTCC logo is prominently displayed in the center. Below the logo, the text reads: "Accédez à un statut VIP supérieur pour bénéficier de plus d'avantages" and "BTCC - Votre bourse de crypto monnaies préférée". At the bottom, there are icons for Google Play and the App Store, along with the text "Téléchargez notre application ici" and "Soutien aux dépôts en fiat et en crypto monnaies".

[Télécharger l'application sur Android](#)

[Télécharger l'application sur iOS](#)

Prévision du cours de Kusama à court terme

Le tableau ci-dessous montre les prévisions de prix de KSM crypto pour les prochains jours établies par BTCC :



Date	Prix	Changement
12-12	\$ 38.1561	0.00%
12-15	\$ 37.7544	-1.05%
12-18	\$ 36.8464	-3.43%
12-21	\$ 37.6667	-1.28%
12-24	\$ 39.4560	3.41%
12-27	\$ 37.9299	-0.59%

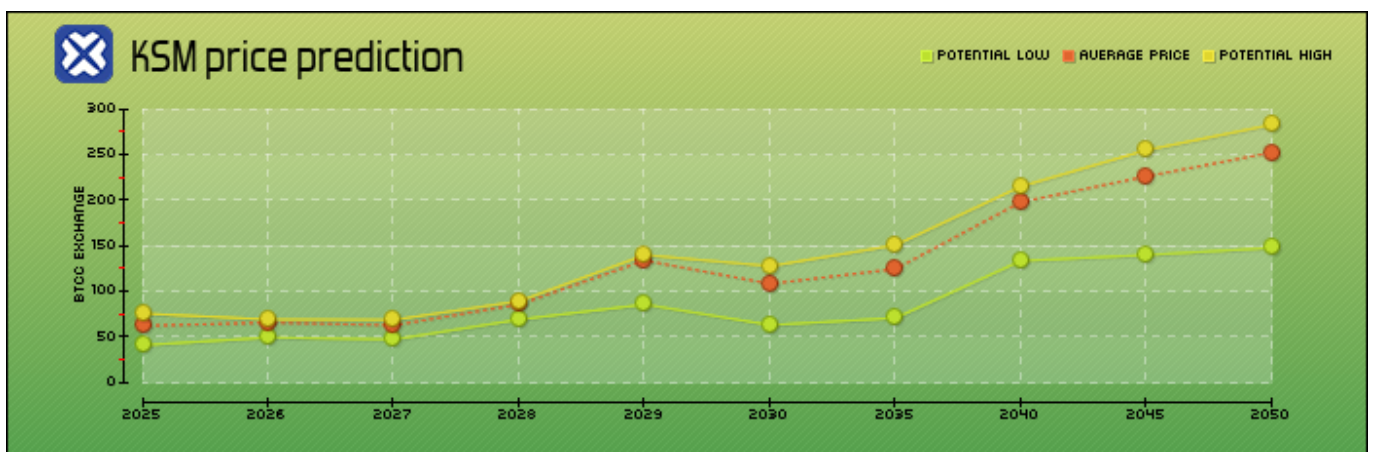
[TRADE_PLUGIN]KSMUSDT,KSMUSDT[/TRADE_PLUGIN]

Prévision du cours de Kusama 2025 - 2030

Selon les indicateurs techniques de BTCC et la performance du marché KSM, le tableau ci-dessous donne une prévision à long terme pour KSM.

Sur la base de cette évolution, les investisseurs peuvent mieux évaluer s'ils doivent s'engager dans des investissements à long terme.

Le tableau ci-dessous présente les prévisions Kusama pour la période 2025 à 2030 :



An	Bas potentiel	Prix moyen	Haut potentiel
2025	\$ 41.4076	\$ 62.6629	\$ 76.0856
2026	\$ 49.7670	\$ 66.2369	\$ 69.6121
2027	\$ 47.6305	\$ 63.2563	\$ 69.2059
2028	\$ 69.5680	\$ 86.0077	\$ 89.7480
2029	\$ 86.0448	\$ 134.3407	\$ 140.3623
2030	\$ 63.5033	\$ 108.7563	\$ 128.1184
2035	\$ 71.1792	\$ 125.0196	\$ 151.1991
2040	\$ 133.9739	\$ 198.5190	\$ 215.6035
2045	\$ 140.3642	\$ 226.6197	\$ 255.4341
2050	\$ 148.1546	\$ 252.8557	\$ 283.4211

Prédiction de Kusama crypto 2025

Selon notre analyse, le cours de Kusama 2025 devrait se situer entre 41.4076 \$ et 76.0856 \$ et le prix moyen de KSM devrait se situer autour de 62.6629 \$.

Prédiction de Kusama crypto 2026

Selon notre analyse, le cours de Kusama 2026 devrait se situer entre 49.7670 \$ et 69.6121 \$ et le prix moyen de KSM devrait se situer autour de 66.2369 \$.

Prédiction de Kusama crypto 2027

Selon notre analyse, le cours de Kusama 2027 devrait se situer entre 47.6305 \$ et 69.2059 \$ et le prix moyen de KSM devrait se situer autour de 63.2563 \$.

Prédiction de Kusama crypto 2028

Selon notre analyse, le cours de Kusama 2028 devrait se situer entre 69.5680 \$ et 89.7480 \$ et le prix moyen de KSM devrait se situer autour de 86.0077 \$.

Prédiction de Kusama crypto 2029

Selon notre analyse, le cours de Kusama 2029 devrait se situer entre 86.0448 \$ et 140.3623 \$ et le prix moyen de KSM devrait se situer autour de 134.3407 \$.

Prédiction de Kusama crypto 2030

Selon notre analyse, le cours de Kusama 2030 devrait se situer entre 63.5033 \$ et 128.1184 \$ et le prix moyen de KSM devrait se situer autour de 108.7563 \$.

[TRADE_PLUGIN]KSMUSDT,KSMUSDT[/TRADE_PLUGIN]



[Télécharger l'application sur Android](#)

[Télécharger l'application sur iOS](#)

Qu'est-ce que Kusama (KSM) ?

Fondée en 2016 par les fondateurs de Polkadot, Gavin Wood, Peter Czaban et Robert Habermeier, Kusama est une blockchain de test dans l'écosystème Polkadot conçue pour pré-lancer les nouvelles fonctionnalités de Polkadot.

Kusama teste non seulement des projets individuels sur Polkadot, mais aussi l'ensemble de l'écosystème. Il a toujours une longueur d'avance sur Polkadot, testant les nouvelles fonctionnalités que ce dernier aimerait déployer, fournissant aux équipes les outils nécessaires pour innover et prendre des risques.

Kusama est également connu sous le nom de « Réseau Canari », dérivé des canaris dans les mines de charbon, qui avertissent des fuites de gaz et alertent les mineurs du danger. De même, Kusama fournit à Polkadot l'environnement de test le plus réaliste pour garantir la sécurité des nouvelles fonctionnalités.

En outre, Kusama a fourni au projet Polkadot l'avantage potentiel de construire une base d'utilisateurs et de gagner l'attention de la communauté avant son lancement officiel.

\ Négociez sur BTCC maintenant! /

[S'inscrire au BTCC](#)

Kusama vs [Polkadot](#)

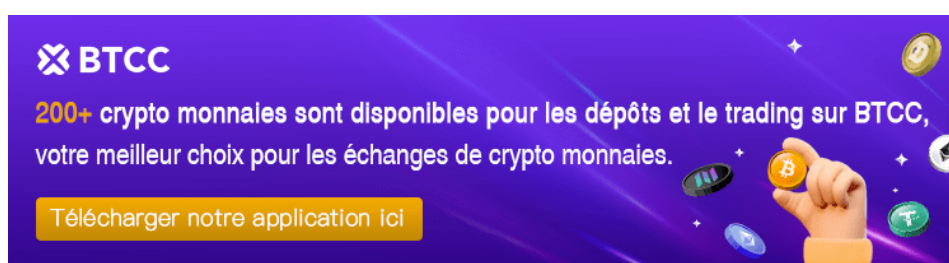
La première différence essentielle entre les réseaux Kusama et Polkadot est la rapidité du système de gouvernance.

Dans Kusama, un vote sur un référendum dure sept jours et la mise en œuvre des changements après le vote dure huit jours, alors que Polkadot prend un mois.

Deuxièmement, il est beaucoup plus facile de devenir un vérificateur sur Kusama parce que les exigences minimales en matière d'engagement sont inférieures à celles de Polkadot.

Il est important de noter que Kusama est une blockchain d'expérimentation et qu'elle renonce à la stabilité et à la sécurité pour augmenter la vitesse du réseau.

[TRADE_PLUGIN]KSMUSDT,KSMUSDT[/TRADE_PLUGIN]



[Télécharger l'application sur Android](#)

[Télécharger l'application sur iOS](#)

Cours de Kusama Historique

Jetons d'abord un rapide coup d'œil à l'historique des prix du Kusama.

Bien que les performances passées ne doivent jamais être considérées comme un indicateur des résultats futurs, savoir ce que la crypto a fait dans le passé peut nous donner un contexte indispensable lorsqu'il s'agit de faire ou d'interpréter une prévision de prix Kusama.



BTCC Exchange Support

L'ICO de Kusama en octobre 2019 a été un énorme succès, levant plus de 140 millions de dollars et vendant un approvisionnement de plus de 10 000 000 KSM. Alors que le cours de Kusama était d'environ 1,80 \$ lors du lancement, une tendance d'achats par les traders l'a amené au niveau de 61 \$ à la fin de l'année 2020.

La première augmentation significative du KSM a eu lieu peu de temps après sa cotation en bourse. Aux alentours d'avril et de mai 2020, son prix est passé de 2 à 7 dollars. Cette forte hausse reflète l'intérêt considérable des premiers investisseurs pour l'analyse du marché des crypto-monnaies. Entre octobre et décembre 2020, son prix a bondi de 27 à 62 dollars.

Depuis le début de l'année 2021, le prix Kusama a connu un changement spectaculaire, passant de 70 \$ à 623 \$, un nouveau record historique pour la pièce. Cela s'explique par le fait que le jeton Kusama a gagné la confiance des investisseurs et que la dynamique du jeton s'est accélérée.

Cependant, après avoir atteint l'ATH, le cours KSM a chuté à 280 dollars à la fin de l'année. Depuis lors, le jeton a continué à s'échanger à un prix inférieur et se négocie actuellement à environ 40 dollars.

[TRADE_PLUGIN]KSMUSDT,KSMUSDT[/TRADE_PLUGIN]

Notre avis | Kusama est-elle un bon investissement ?

Les utilisateurs de crypto-monnaies ont tendance à accéder aux multiples blockchains de Kusama, visant l'interopérabilité entre les différentes blockchains.

Kusama est une option d'investissement attrayante pour les investisseurs Polkadot en raison de son soutien au réseau Polkadot. Et comme Polkadot continue de croître à un rythme rapide, Kusama en profitera aussi indirectement.

Pour les développeurs d'applications blockchain, Kusama constitue une plateforme d'essai idéale. Ils

peuvent d'abord tester leurs projets sur Kusama, puis les déployer sur le réseau Polkadot lorsqu'ils sont arrivés à maturité.

Malgré les risques associés à Kusama comme investissement en crypto, Kusama a un potentiel d'appréciation relativement élevé compte tenu de ses cas d'utilisation clairs, de sa conception économique solide des jetons, du soutien actif de la communauté et de l'équipe solide qui la soutient.

[TRADE_PLUGIN]KSMUSDT,KSMUSDT[/TRADE_PLUGIN]



[Télécharger l'application sur Android](#)

[Télécharger l'application sur iOS](#)

FAQs sur Kusama

Quel est le cours du Kusama aujourd'hui ?

Le prix de Kusama aujourd'hui est de 38.1561\$ (converti en euros 36.3187€).

Quelle sera la valeur de KSM en 2035 ?

Les experts s'attendent à ce que le KSM coûte jusqu'à 151.1991 en 2035.

Combien vaudra 1 crypto KSM en 2040 ?

Selon BTCC, en 2040, le KSM atteindra 215.6035 dollars à son prix maximum.

Kusama peut-il faire de vous un millionnaire ?

Oui, si vous en achetez une quantité suffisante. Ne vous attendez pas à investir 100 \$ et à devenir un millionnaire en Kusama. Mais les explosions de prix de 100x sont un spectacle commun dans la crypto, donc un investissement de 10k\$ dans Kusama pourrait vous rendre millionnaire.

Acheter Kusama ([KSM USDT](#)) en France

Les options notables pour l'achat de [KSM USDT](#) incluent Coinbase, BTCC et Binance.

Parmi celles-ci, BTCC est l'une des meilleures bourses car elle connaît un volume important de transactions de KSM.

Comparé à deux autres grandes bourses, BTCC n'a aucun problème de réglementation et est disponible aux États-Unis, au Canada et dans de nombreux autres pays d'Europe.

De plus, l'[échange BTCC](#) est fortement recommandé en raison de ses attributs favorables tels que des frais peu élevés, une interface conviviale, un excellent support client et des mesures de sécurité robustes, sans aucun piratage ni faille de sécurité signalé.

Acheter du KSM sur BTCC est simple.

Cochez [ici](#) pour créer un compte sur BTCC et choisir d'acheter du [KSM USDT](#) et un effet de levier allant jusqu'à 20x. La transaction est sûre, bon marché et rapide avec des étapes TRÈS simples.

[TRADE_PLUGIN]KSMUSDT,KSMUSDT[/TRADE_PLUGIN]

\ Négociez sur BTCC maintenant! /

OBTENEZ UN BONUS DE DÉPÔT DE 10055 USDT

Pour aller loin :

[Prévision du prix de Filecoin \(FIL\) 2024, 2025, 2030 - FIL atteindra-t-il 100 \\$?](#)

[Prévision du prix de Tron \(TRX\) 2024, 2025, 2030 — TRX atteindra-t-il 1 \\$?](#)

[Prévision du prix de Pepe Unchained \(PEPU\) 2024, 2025, 2030 : Pepe Unchained peut-il remplacer PEPE ?](#)

[Prévision du prix de l'Ethereum 2024, 2025, 2030 : jusqu'où ETH peut-il atteindre en 2024 ?](#)

[Prévision du prix de Bitcoin Cash \(BCH\) 2024, 2025, 2030 : le Bitcoin Cash est-il un bon achat ?](#)

[Prévision du prix de Optimisme \(OP\) 2024, 2025, 2030 — OP atteindra-t-il 100 \\$?](#)

[Prévision du prix de Rollblock \(\\$RBLK\) - Rollblock peut-il recueillir plus de \\$3 millions ?](#)

[Prévision du prix de Pepe 2024, 2025, 2030 - Pepe crypto connaîtra-t-il un renouveau ?](#)

[Prédiction du prix de Hamster Kombat 2024, 2025, 2030 - Hamster Coin est-il un bon investissement ?](#)