



200+ crypto monnaies sont disponibles pour les dépôts et le trading sur BTCC, votre meilleur choix pour les échanges de crypto monnaies.

Télécharger notre application ici

[PDF Database Document] - BTCC Cryptocurrency Exchange

https://www.btcc.com/fr-FR/academy/research-analysis/prevision-du-cours-neo-2025-2026-2030-2050?utm_source=GW_SEO&utm_medium=wppage136618&utm_campaign=fr

Prévision du cours NEO 2025, 2026 - 2030, 2050

Neo, connu comme l'Ethereum de la Chine, est une plateforme décentralisée pour développer des actifs numériques, des contrats intelligents et des dApps. Créé par des développeurs chinois, il est devenu l'un des projets de blockchain les plus prometteurs, attirant l'attention des développeurs et des investisseurs.

Alors que le marché des cryptomonnaies se redresse et que de nouvelles technologies apparaissent, de nombreux investisseurs sont curieux : quel est l'avenir de Neo ? Cet article explore les prévisions plausibles du cours NEO en 2025 et au-delà.

[TRADE_PLUGIN]NEOUSDT,NEOUSDT[/TRADE_PLUGIN]

Sommaire

Aperçu de NEO

Performances de NEO boursière

Qu'est-ce que Neo (NEO) ?

Analyse du cours Neo (NEO)

Développement de NEO

Prévision du cours NEO crypto | aujourd'hui, demain, la semaine prochaine

Prévision du cours NEO 2025

Prévision du cours NEO 2026 - 2050

Analyse du marché

NEO est-il un bon investissement ?

FAQs sur NEO


Acheter NEO Coin en France

\ Négociez sur BTCC maintenant! /

S'inscrire au BTCC

Aperçu de NEO

ABOUT NEO



NEO (NEO)
Website: <https://neo.org/>
ATH: \$195.9500
Rank: 98
24HP: \$15.1009 / 24LP: \$14.5516



Cryptomonnaies	NEO
Token	NEO
Prix	\$ 14.9310 x 3.00%
Rang	98
Capitalisation boursière	\$ 1.1B
Volume d'échange 24H	\$ 118.7M
Haut historique	\$ 195.9500
Bas historique	\$ 0.0723
24 Haut	\$ 15.1009
24 Bas	\$ 14.5516
Cycle Haut	\$ 138.8660 / 2021-05-07 02:00:00
Cycle Bas	\$ 4.1776 / 2020-03-13 02:25:00
Update Time	2025-01-15 03:34:43

Le prix de NEO aujourd'hui est de \$14.9310 USD avec un volume d'échange sur 24 heures de \$118.7M USD. Nous actualisons le prix de NEO / USD en temps réel. Le NEO a changé de 3.00 % ces dernières 24 heures. Le classement BTCC le place au rang #98, avec une capitalisation boursière de 1.1B USD.

[TRADE_PLUGIN]NEOUSDT,NEOUSDT[/TRADE_PLUGIN]

BTCC
200+ crypto monnaies sont disponibles pour les dépôts et le trading sur BTCC, votre meilleur choix pour les échanges de crypto monnaies.
[Télécharger notre application ici](#)

[Télécharger l'application sur Android](#)

[Télécharger l'application sur iOS](#)

Performances de NEO bousière

Avec le tableau ci-dessous, vous pouvez observer la performance récente du cours NEO :

Changement de prix 1h Pourcentage	-0.06%
-----------------------------------	--------

Changement de prix 1j Pourcentage	3.00%
Changement de prix 7j Pourcentage	0.50%
Changement de prix 30j Pourcentage	-15.91%
Changement de prix 90j Pourcentage	40.01%
Changement de prix 365j Pourcentage	24.71%

Au cours de la dernière année, le prix de NEO crypto a varié de 24.71%, avec des prix allant de \$ {{NEO:coin_ranges:365D:min}} à \$ 25.7703. Au cours du dernier mois, le prix NEO a évolué de -15.91%, avec des prix allant de \$ 12.7073 à \$ 18.3300.

En date du 2025-01-15 03:34:43, le prix NEO est de \$ 14.9310 avec une variation de prix de 3.00%.

Le tableau suivant montre la fourchette de prix (maximum, moyenne, minimum) du NEO au cours de l'année écoulée, des trois derniers mois, du dernier mois, des sept derniers jours, du dernier jour et de la dernière heure.

	Min	Moyen	Max
1H	\$ 14.7941	\$ 14.8345	\$ 14.9455
1D	\$ 14.5516	\$ 14.8490	\$ 15.1009
7D	\$ 13.5249	\$ 14.8120	\$ 15.9004
30D	\$ 12.7073	\$ 15.0324	\$ 18.3300
90D	\$ 8.6448	\$ 13.9293	\$ 25.7703
365D	\$ 7.6755	\$ 13.1494	\$ 25.7703

\ Négociez sur BTCC maintenant! /

[S'inscrire au BTCC](#)

Qu'est-ce que Neo (NEO) ?

NEO, lancée en 2014 sous le nom d'AntShares et rebaptisée en 2017, est une plateforme blockchain open-source fondée par Erik Zhang et Da Hongfei pour créer une « économie intelligente » en intégrant les actifs numériques, les contrats intelligents et l'identité numérique.

Neo est souvent appelé « l'Ethereum chinois » en raison de ses caractéristiques similaires à celles d'Ethereum. Il permet de développer des applications décentralisées (DApps) pour diverses plateformes, notamment des bourses décentralisées, des marchés de prédiction et des réseaux sociaux.

De plus, le réseau Neo offre des fonctionnalités supplémentaires telles qu'un système de stockage de fichiers décentralisé, un système d'identité et un système d'oracle qui fournit des informations externes.

Neo utilise un mécanisme de consensus unique appelé dBFT (Delegated Byzantin Fault Tolerant) pour son système de gouvernance.

Deux crypto-monnaies natives, NEO et GAS, jouent un rôle crucial dans le fonctionnement de la blockchain de Neo. NEO est utilisé pour voter sur les changements de protocole, tandis que GAS est utilisé pour payer les calculs sur le réseau.

[TRADE_PLUGIN]NEOUSDT,NEOUSDT[/TRADE_PLUGIN]



[Télécharger l'application sur Android](#)

[Télécharger l'application sur iOS](#)

Analyse du cours Neo (NEO)

Prix historique de NEO

[Cours du Neo](#)

Entre 2017 et 2018, NEO est devenu une force majeure sur le marché des crypto-monnaies, son prix s'envolant jusqu'à 198,38 dollars à un certain moment.

Après un nouveau nom et une mise à jour de la marque en janvier 2018, son prix a toutefois chuté à environ 7 dollars à la fin de l'année en raison d'un repli général du marché.

Entre 2019 et 2020, le cours NEO est moins volatil, oscillant principalement entre 7 et 25 \$, témoignant d'une période de relative stabilité dans un marché des crypto-monnaies volatile.

En 2021 et 2022, la volatilité du marché et la tendance à la baisse sont importantes, et bien que NEO ait dépassé les 100 dollars, il est retombé dans la fourchette de 6 à 10 dollars à la fin de 2022 en raison du pessimisme et de la pression réglementaire.

En 2023, NEO a montré des signes de stabilisation, touchant brièvement les 14 dollars en avril, mais retombant ensuite dans la fourchette des 7 à 10 \$ pour clôturer l'année à 13,51 \$.

À l'approche du premier trimestre 2024, NEO a atteint 18 dollars pour la première fois depuis avril 2022 et a atteint un nouveau sommet de 22 \$ en avril. Cependant, il a ensuite consolidé près de 15 \$ pendant une quinzaine de jours avant de tomber en dessous, et a continué à chuter à la fin du mois de mai. La baisse s'est poursuivie en juin jusqu'à ce qu'il tombe à 9,25 \$ le 7 juillet. Il s'est toutefois redressé depuis, s'échangeant à environ 16 dollars en décembre.

Moyenne mobile de convergence divergence (MACD)

Tous les marchés financiers utilisent des moyennes mobiles (MA), un indicateur bien connu qui lisse le mouvement des prix sur une période de temps prédéterminée. Puisque les moyennes mobiles sont des indicateurs de suivi, l'activité passée des prix a un impact sur elles. La moyenne mobile simple (SMA) et la moyenne mobile exponentielle (EMA) sont les deux formes de moyennes mobiles présentées dans le tableau ci-dessous.

Daily Simple Moving Average (SMA) & Daily Exponential Moving Average (EMA)

Date Calculated:2025-01-15

3_SMA	\$ 14.7441	3_EMA	\$ 14.9367
5_SMA	\$ 14.9626	5_EMA	\$ 14.8464
10_SMA	\$ 15.1764	10_EMA	\$ 14.9689
20_SMA	\$ 14.8534	20_EMA	\$ 15.0992
21_SMA	\$ 14.8538	21_EMA	\$ 15.1152
50_SMA	\$ 16.3580	50_EMA	\$ 15.1217
100_SMA	\$ 13.6495	100_EMA	\$ 14.1984
200_SMA	\$ 11.9326	200_EMA	\$ 13.2634

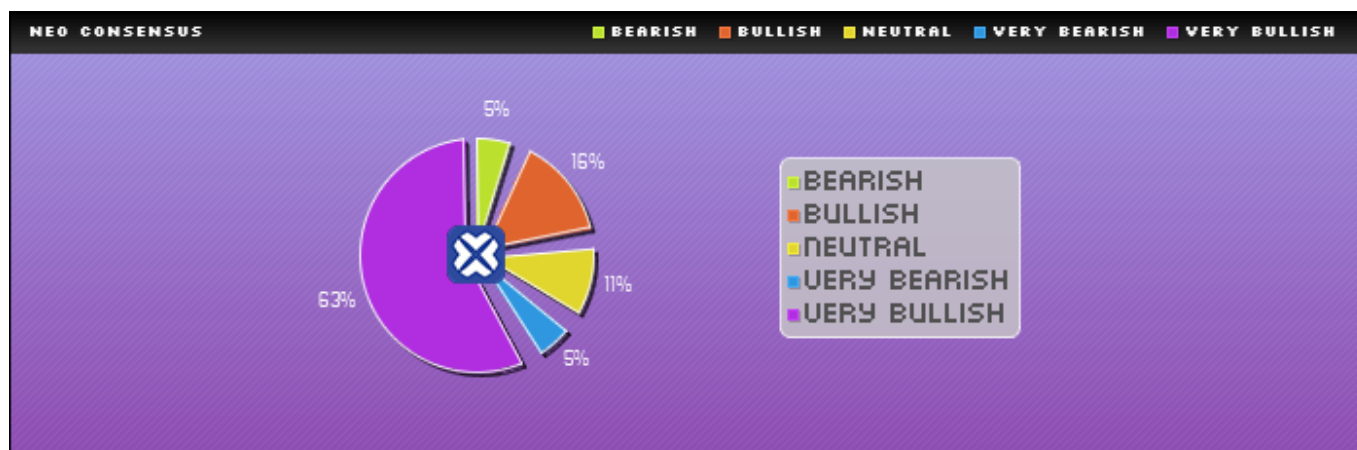
Weekly Simple Moving Average (SMA) & Weekly Exponential Moving Average (EMA)

Date Calculated:2025-01-15

21_SMA_weekly	\$ 12.6714	21_EMA_weekly	\$ 13.9056
50_SMA_weekly	\$ 13.2875	50_EMA_weekly	\$ 12.9054
100_SMA_weekly	\$ 11.6989	100_EMA_weekly	\$ 13.1462
200_SMA_weekly	\$ 19.9251	200_EMA_weekly	\$ 15.5314

Indicateurs sentiments de NEO crypto

Les indicateurs de sentiment reflètent l'opinion des investisseurs sur les performances futures du marché et peuvent être classés en différents niveaux de sentiment :



Très baissier	Baissier	Neutre	Haussier	Très haussier
1	1	2	3	12

- Très baissier : très baissier signifie que les investisseurs pensent généralement que le marché va chuter brutalement :
- Baissier : Le sentiment pessimiste décrit l'anticipation d'une baisse du marché.
- Neutre : Neutre signifie que les investisseurs n'ont pas de prédiction ou d'attente claire quant à la performance future du marché.
- Haussier : Haussier décrit l'opinion selon laquelle le marché va augmenter.
- Très haussier : Très haussier signifie que l'investisseur est convaincu que le marché va fortement augmenter.

Calculateur de NEO (Convertir 1 NEO en EUR)

Quelle est la valeur de NEO Coin en USDT?

[☐ Cliquez ici pour convertir la valeur de NEO en temps réel en EUR/autres devises.](#)

\ Négociez sur BTCC maintenant! /

[S'inscrire au BTCC](#)

Développement de NEO

Fil X présentant les dernières nouvelles et mises à jour sur NEO ☐

Neo a lancé son produit expérimental AI Agent sur Neo X à 12 heures UTC, le 9 janvier 2025.

Le jeu « Escape the Matrix » a permis d'explorer les interactions entre plusieurs agents d'IA, notamment la résolution d'énigmes, la vérification de cryptage assistée par l'IA, les tâches automatisées et la distribution d'actifs.

La Fondation Neo a offert une cagnotte de 30 000 dollars, augmentée par les frais de participation des joueurs, et le premier à réussir le jeu a tout gagné.

Neo is launching its first experimental AI Agent product on Neo X at 12 PM UTC, Jan 9, 2025. ☐

“Escape the Matrix” explores the potential of multi-AI Agent interactions, featuring puzzle-solving game mechanics, AI-assisted multi-layer encryption verification, automated tasks,... pic.twitter.com/erSXUffSs2

— Neo Smart Economy (@Neo_Blockchain) [January 6, 2025](#)

[TRADE_PLUGIN]NEOUSDT,NEOUSDT[/TRADE_PLUGIN]

BTCC

Voulez vous négocier des crypto-monnaies, des actions et des contrats à terme au même endroit ?

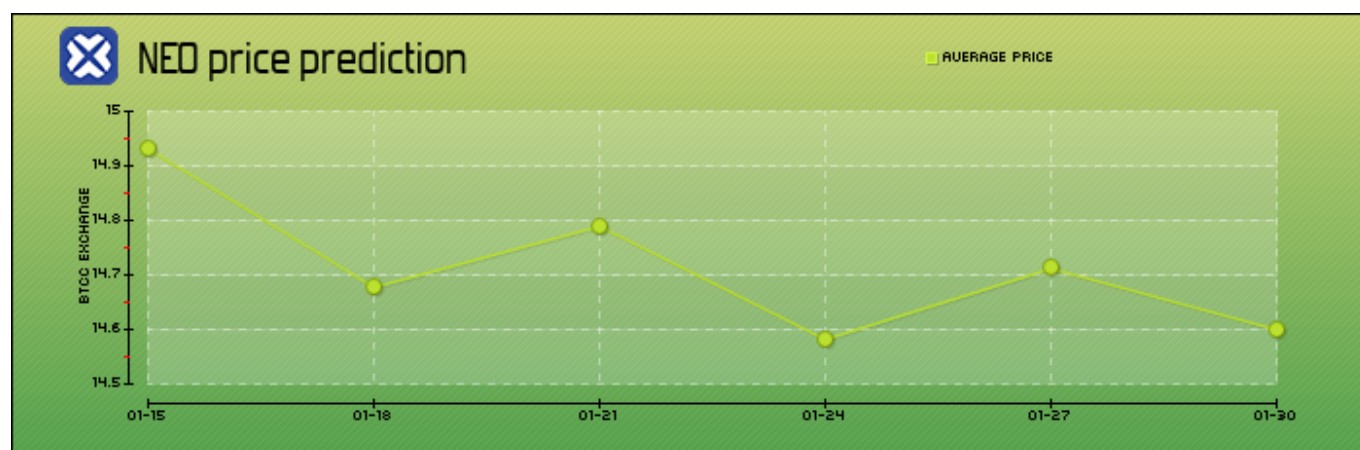
Téléchargez notre application ici Soutien aux dépôts en fiats et en crypto monnaies

[Télécharger l'application sur Android](#)

[Télécharger l'application sur iOS](#)

Prévision du cours NEO crypto | aujourd'hui, demain, la semaine prochaine

Le tableau ci-dessous montre les prévisions de cours NEO crypto pour les prochains jours établies par BTCC :



Date	Prix	Changement
01-15	\$ 14.9310	0.00%
01-18	\$ 14.6771	-1.7%
01-21	\$ 14.7890	-0.95%
01-24	\$ 14.5815	-2.34%
01-27	\$ 14.7114	-1.47%
01-30	\$ 14.5994	-2.22%

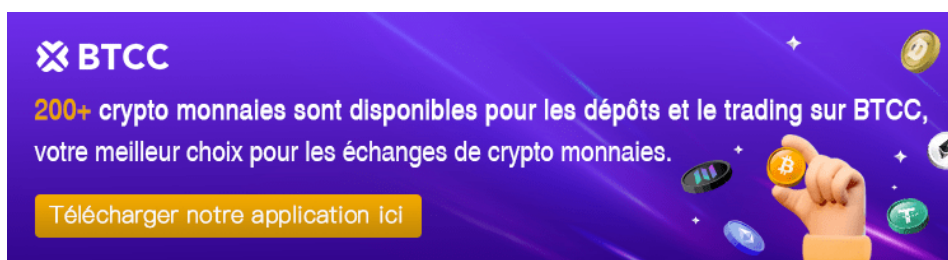
[TRADE_PLUGIN]NEOUSDT,NEOUSDT[/TRADE_PLUGIN]

Prévision du cours NEO 2025

L'équipe à l'origine du projet, animée d'un optimisme croissant, prévoit que le prix NEO pourrait atteindre un maximum de 24,88 dollars d'ici à la fin de l'année 2025.

Cependant, des facteurs négatifs tels qu'une inflation élevée ou une économie faible pourraient faire chuter le cours NEO à 9,20. Dans un marché équilibré où les pressions d'achat et de vente sont égales, le cours pourrait se stabiliser à 17,04 \$.

[TRADE_PLUGIN]NEOUSDT,NEOUSDT[/TRADE_PLUGIN]



[Télécharger l'application sur Android](#)

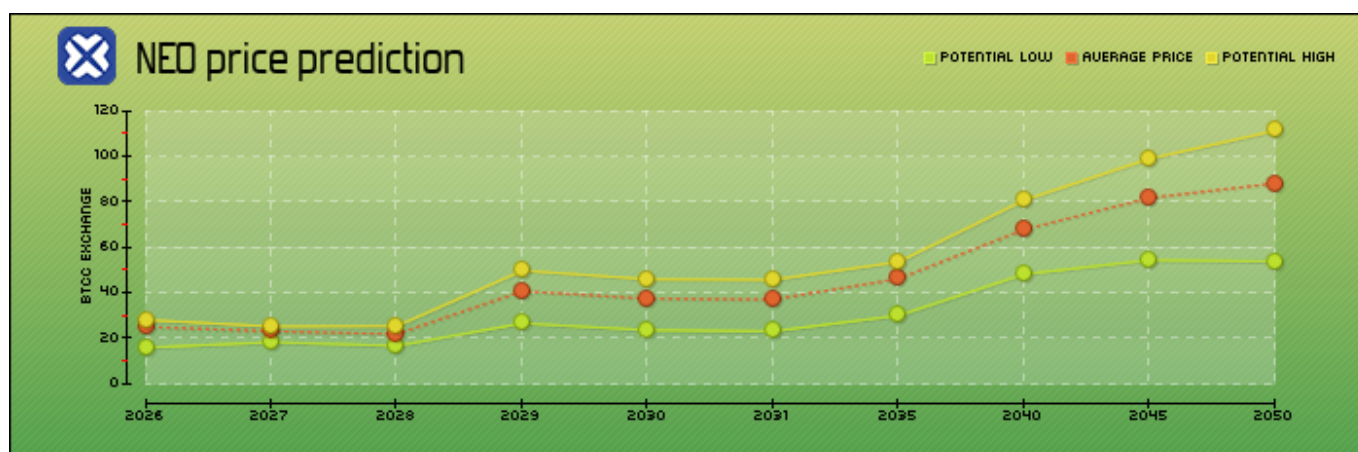
[Télécharger l'application sur iOS](#)

Prévision du cours NEO 2026 - 2050

Selon les indicateurs techniques de BTCC et la performance du marché NEO, le tableau ci-dessous donne une prévision à long terme pour NEO.

Sur la base de cette évolution, les investisseurs peuvent mieux évaluer s'ils doivent s'engager dans des investissements à long terme.

Le tableau ci-dessous présente les prévisions NEO pour la période 2026 à 2050 :



An	Bas potentiel	Prix moyen	Haut potentiel
----	---------------	------------	----------------

2026	\$ 16.0340	\$ 25.1218	\$ 28.1592
2027	\$ 18.3504	\$ 23.2058	\$ 25.3336
2028	\$ 16.8112	\$ 21.9744	\$ 25.5225
2029	\$ 26.6805	\$ 40.8438	\$ 49.9074
2030	\$ 23.6982	\$ 37.5824	\$ 46.0923
2031	\$ 23.2314	\$ 37.2089	\$ 45.8727
2035	\$ 30.1293	\$ 46.3124	\$ 53.7366
2040	\$ 48.3241	\$ 67.9474	\$ 80.8974
2045	\$ 54.5319	\$ 81.8702	\$ 99.1268
2050	\$ 53.9628	\$ 88.2767	\$ 111.4487

Prédiction de NEO crypto 2026

Selon notre analyse, le cours de NEO 2026 devrait se situer entre 16.0340 \$ et 28.1592 \$ et le prix moyen de NEO devrait se situer autour de 25.1218 \$.

Prédiction de NEO crypto 2027

Selon notre analyse, le cours de NEO 2027 devrait se situer entre 18.3504 \$ et 25.3336 \$ et le prix moyen de NEO devrait se situer autour de 23.2058 \$.

Prédiction de NEO crypto 2028

Selon notre analyse, le cours de NEO 2028 devrait se situer entre 16.8112 \$ et 25.5225 \$ et le prix moyen de NEO devrait se situer autour de 21.9744 \$.

Prédiction de NEO crypto 2029

Selon notre analyse, le cours de NEO 2029 devrait se situer entre 26.6805 \$ et 49.9074 \$ et le prix moyen de NEO devrait se situer autour de 40.8438 \$.

Prédiction de NEO crypto 2030

Selon notre analyse, le cours de NEO 2030 devrait se situer entre 23.6982 \$ et 46.0923 \$ et le prix moyen de NEO devrait se situer autour de 37.5824 \$.

\ Négociez sur BTCC maintenant! /

[S'inscrire au BTCC](#)

Analyse du marché

Nom de l'entreprise	2025	2030
Wallet Investor	\$0.639	-
Priceprediction.net	\$17.50	\$115.55
DigitalCoinPrice	\$25.17	\$73.31

[TRADE_PLUGIN]NEOUSDT,NEOUSDT[/TRADE_PLUGIN]



[Télécharger l'application sur Android](#)

[Télécharger l'application sur iOS](#)

NEO est-il un bon investissement ?

NEO présente un potentiel de croissance important en raison de ses innovations techniques, de son soutien aux contrats intelligents et d'un écosystème prometteur. Ces éléments, associés à l'intérêt croissant pour les dApps et l'infrastructure blockchain, renforcent sa position sur le marché.

Néanmoins, les investisseurs doivent être conscients des risques découlant de la volatilité du marché et de l'incertitude réglementaire. Ces facteurs peuvent avoir un impact sur la performance de NEO.

Pour les investisseurs à long terme, NEO pourrait être une option intéressante avec une gestion appropriée des risques et une analyse approfondie du marché. En surveillant les tendances mondiales et les fondamentaux, il peut constituer un complément précieux à un portefeuille diversifié.

\ Négociez sur BTCC maintenant! /

OBTENEZ UN BONUS DE DÉPÔT DE 10055 USDT

FAQs sur NEO

Quel est le cours du NEO aujourd'hui ?

Le prix de NEO aujourd'hui est de 14.9310\$ (converti en euros 14.4887€).

NEO atteindra-t-il 100 \$?

Oui, NEO devrait atteindre 100 \$. D'ici 2050, la prévision de prix la plus élevée est de 110,72 \$, ce qui suggère que NEO a le potentiel d'atteindre cette étape.

Quel sera le prix NEO dans 5 ans ?

Selon les prévisions, le NEO pourrait atteindre 130 dollars dans cinq ans, grâce à l'expansion de l'écosystème, à l'innovation et à l'utilisation croissante de la blockchain dans divers secteurs.

Le cours NEO va-t-il augmenter à nouveau ?

Les analystes s'attendent à ce que le prix de NEO augmente dans les années à venir. Toutefois, des corrections à court terme sont possibles. Une forte volatilité est également attendue.

Quel est le prix ATH de NEO ?

L'historique du prix de NEO montre que son prix ATH est de \$196.85 et qu'il a été atteint le 01/15/2018.

[TRADE_PLUGIN]NEOUSDT,NEOUSDT[/TRADE_PLUGIN]



[Télécharger l'application sur Android](#)

[Télécharger l'application sur iOS](#)

Acheter NEO Coin en France

Vous pouvez maintenant négocier [NEO](#) sur [BTCC](#).

[BTCC](#) propose une sélection variée de cryptocurrencies pour la négociation. Parmi celles-ci sont incluses les crypto monnaies populaires telles que Bitcoin (BTC), Ethereum (ETH), Litecoin (LTC), Bitcoin Cash (BCH), et d'autres. [BTCC](#) propose également des produits tels que la crypto, l'or et les actions tokenisées pour aider les investisseurs à répartir rationnellement leurs actifs.

Vous trouverez ci-dessous des guides pour négocier des contrats à terme sur la Bourse de crypto-monnaies BTCC :



Exchange for a better future

- **Créer un compte**

Rejoignez BTCC dès maintenant et recevez jusqu'à 10 055 USDT en déposant et en négociant. Cliquez sur le bouton ci-dessous pour vous inscrire.

[\ Négociez sur BTCC maintenant! /](#)

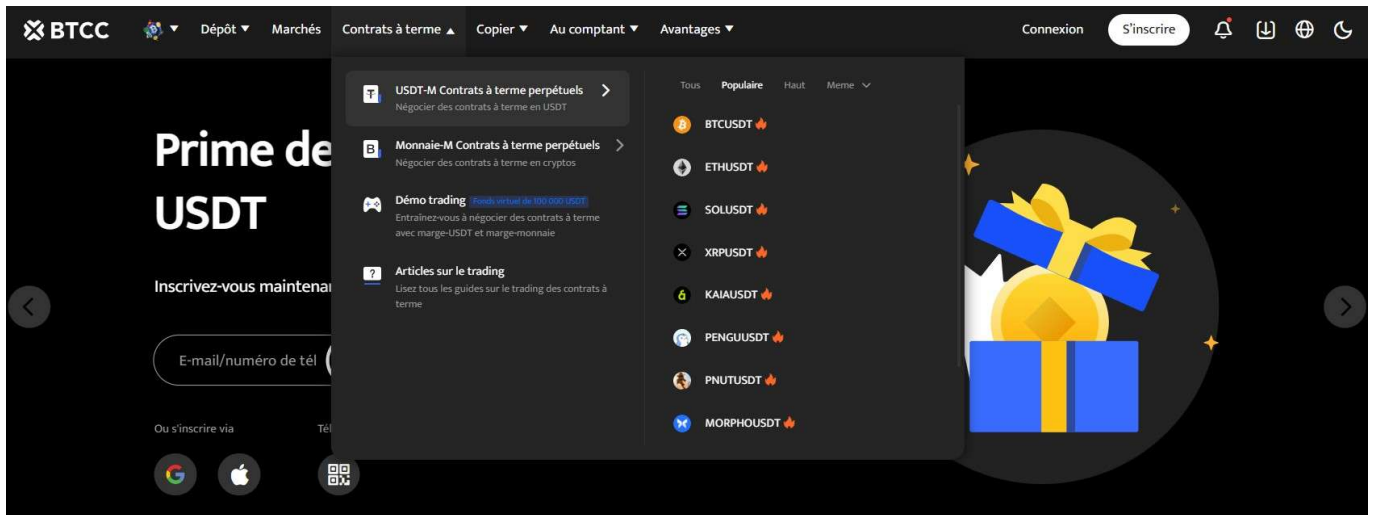
OBTENEZ UN BONUS DE DÉPÔT DE 10055 USDT

- **Dépôt de fonds**

Une fois votre compte créé, vous devrez déposer des fonds sur votre compte BTCC. BTCC peut proposer différentes méthodes de dépôt, telles que les virements bancaires, les dépôts de crypto-monnaies ou d'autres options de paiement. Choisissez la méthode qui vous convient le mieux et suivez les instructions fournies pour déposer des fonds sur votre compte. BTCC offre principalement des marges USDT et des opérations à terme. Par conséquent, vous devez acheter des USDT avant d'effectuer des transactions.

- **Négocier NEO**

Voici les étapes pour négocier [NEO](#) sur [BTCC](#).



1) Choisissez « Contrat à terme » - « USDT-M Contracts à perpétuels », et trouvez la paire [NEO/USD](#).

[TRADE_PLUGIN]NEOUSDT,NEOUSDT[/TRADE_PLUGIN]

2) Choisissez le type d'ordre de négociation de contrat. Les ordres contractuels de BTCC sont divisés en ordres de marché, ordres à cours limité et ordres stop-loss.

- **Ordre de marché:** les utilisateurs passent des ordres au meilleur prix sur le marché actuel afin de réaliser des transactions rapides.
- **Ordre à cours limité:** L'ordre à cours limité est utilisé pour plonger vers le haut/bas du marché, qui est un prix d'achat/de vente défini par l'utilisateur. Une fois que le marché atteint le prix limite, l'ordre peut être exécuté.
- **Ordre d'arrêt des pertes:** L'ordre stop loss peut être interprété comme un « ordre Breakout », qui est un ordre à cours limité avancé pour lequel l'utilisateur peut fixer un cours acheteur/vendeur personnalisé. Une fois que le marché a atteint le prix limite, l'ordre est clôturé.

3) Ajustez le multiple de l'effet de levier.

4) Choisissez la taille du lot et définissez le prix du stop profit et du stop loss.

5) Après avoir fixé les données de base, vous pouvez choisir d'acheter ou de vendre après avoir saisi votre prix idéal. Les traders doivent se rappeler que le prix ne peut pas être supérieur ou inférieur au prix d'achat le plus élevé ou au prix de vente le plus bas de la plateforme.

6) Cliquez sur le bouton d'achat ou de vente, et l'ordre de contrat [crypto NEO](#) est terminé.

[TRADE_PLUGIN]NEOUSDT,NEOUSDT[/TRADE_PLUGIN]

À propos de BTCC

- Sécurité garantie, licences réglementaires aux États-Unis, en Europe, au Canada et dans d'autres pays.
- Sans frais de financement
- 300 contrats de monnaies virtuelles
- Effet de levier flexible de 10 à 250 x
- Frais de transaction réduits à 0,01 %.
- Liquidité du marché et profondeur des échanges à la pointe de l'industrie
- Fournir des jetons de passage (métaux précieux, actions américaines)
- Service clientèle en ligne 24 h
- Activités de bien-être chaque mois

Pour aller plus loin :

Recherche et Analyse:

[Prévision du prix de Filecoin \(FIL\) 2024, 2025, 2030 - FIL atteindra-t-il 100 \\$?](#)

[Prévision du prix de Tron \(TRX\) 2024, 2025, 2030 — TRX atteindra-t-il 1 \\$?](#)

[Prévision du prix de Pepe Unchained \(PEPU\) 2024, 2025, 2030 : Pepe Unchained peut-il remplacer PEPE ?](#)

[Prévision du prix de l'Ethereum 2024, 2025, 2030 : jusqu'où ETH peut-il atteindre en 2024 ?](#)

[Prévision du prix de Bitcoin Cash \(BCH\) 2024, 2025, 2030 : le Bitcoin Cash est-il un bon achat ?](#)

[Prévision du prix de Optimisme \(OP\) 2024, 2025, 2030 — OP atteindra-t-il 100 \\$?](#)

[Prévision du prix de Pepe 2024, 2025, 2030 - Pepe crypto connaîtra-t-il un renouveau ?](#)

[Prédiction du prix de Hamster Kombat 2024, 2025, 2030 - Hamster Coin est-il un bon investissement ?](#)

[Prévision du prix de BlockDAG 2024, 2025, 2030 - \\$BDAG peut-il atteindre 1\\$?](#)

Base des Cryptomonnaies :

[Qu'est-ce que Simon's Cat ? - Tout savoir sur ce token](#)

[Qu'est-ce que Resistance Dog \(REDO\) ? - Tout savoir sur REDO](#)

[Qu'est-ce que OpSec Crypto ? Est-il sûr ? - Tout savoir sur opsec crypto](#)

[Qu'est-ce que SushiSwap \(SUSHI\) ? - Tout savoir sur SUSHI](#)

[Qu'est-ce que Neuro Ethereum \(NEIRO\) ? - Tout savoir sur NEIRO Crypto](#)

[Qu'est-ce que le Protocole NEAR \(NEAR\) ? - Tout savoir sur NEAR](#)

[Qu'est-ce que Husky Inu \(\\$HINU\)? - Tout savoir sur \\$HINU](#)

[Qu'est-ce que Realio Network? - Tout savoir sur RIO](#)

[Qu'est-ce que The Meme Games \(\\$MGMES\) ? - Tout savoir sur \\$MGMES](#)