



200+ crypto monnaies sont disponibles pour les dépôts et le trading sur BTCC, votre meilleur choix pour les échanges de crypto monnaies.

Télécharger notre application ici

[PDF Database Document] - BTCC Cryptocurrency Exchange

<https://www.btcc.com/fr-FR/academy/research-analysis/prevision-du-prix-de-celestia-tia-2024-2025-2030-tia-va-t-il-atteindre-10>

Prévision du prix de Celestia (TIA) 2024, 2025, 2030 - TIA va-t-il atteindre 10\$?

Celestia est un réseau modulaire de disponibilité des données (DA) qui évolue en toute sécurité en fonction du nombre d'utilisateurs, ce qui permet à quiconque de lancer facilement sa propre blockchain. Lundi soir, la Fondation Celestia a annoncé qu'elle avait réussi à obtenir un financement de 100 millions de dollars, mené par Bain Capital Crypto.

Après cette nouvelle, le prix de Celestia ont augmenté de 14 %, le marché étant d'humeur haussière et les positions longues pointant vers de nouveaux sommets. Comme le marché de la Celestia semble haussier, les investisseurs se demandent si ce sentiment positif va continuer à pousser le prix de Celestia à la hausse. Cet article présente les prévisions de prix de Celestia de 2024, 2025 et 2030.

BTCC propose 300+ paires de contrats de négociation de devises virtuelles avec un effet de levier allant de 1X à 225X. Si vous souhaitez commencer à négocier des crypto-monnaies, vous pouvez commencer par vous inscrire sur [BTCC](#).

[\ Négociez sur BTCC maintenant! /](#)
[S'inscrire au BTCC](#)

Aperçu de Celestia




TIA(Celestia)

Website: <https://celestia.org/>

ATH: \$20.8501

Rank: 54

24HP: \$6.8696 / 24LP: \$5.3579

	
Cryptomonnaie	Celestia
Token	TIA
Prix	\$ 6.6026 ▲ 22.96%
Rang	54
Capitalisation boursière	\$ 1.4B
Volume d'échange 24h	\$ 1.3B
Haut historique	\$ 20.8501
Bas historique	\$ 2.1240
24 Haut	\$ 6.8696
24 Bas	\$ 5.3579
Cycle Haut	\$ 6.8696 / 2024-09-24 00:35:00
Cycle Bas	\$ 3.7658 / 2024-09-06 21:00:00
Temps de mise à jour	2024-09-24 06:47:06

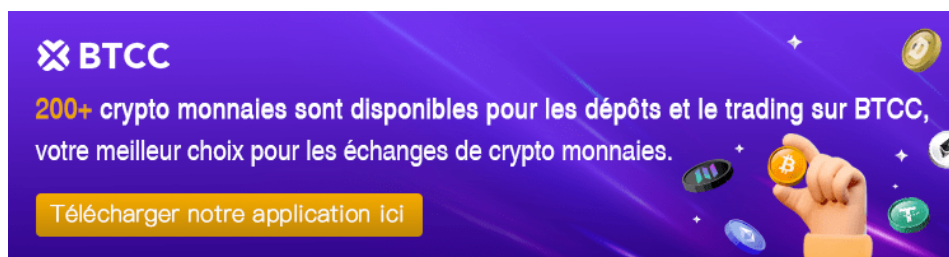
Le prix du Celestia aujourd'hui est de \$6.6026 USD avec un volume d'échange sur 24 heures de \$1.3B USD. Nous actualisons le prix de TIA / USD en temps réel. Le Celestia a changé de 22.96 % ces dernières 24 heures. Le classement BTCC le place au rang #54, avec une capitalisation boursière de 1.4B USD.

Avec le tableau ci-dessous, vous pouvez observer la performance récente du cours de Celestia :

Changement de prix 1h Pourcentage	0.42%
Changement de prix 1j Pourcentage	22.96%
Changement de prix 7j Pourcentage	45.72%

Changement de prix 30j Pourcentage	10.51%
Changement de prix 90j Pourcentage	-3.75%
Changement de prix 365j Pourcentage	184.25%

[TRADE_PLUGIN]TIAUSDT,TIAUSDT[/TRADE_PLUGIN]



[Download App for Android](#)

[Download App for iOS](#)

Analyse du prix de Celestia (TIA) - TIA va-t-il atteindre 10\$?

Celestia Foundation a annoncé hier qu'elle avait obtenu un financement de 100 millions de dollars, mené par Bain Capital Crypto. Ce cycle a également bénéficié de contributions de Syncracy Capital, 1kx, Robot Ventures et Placeholder, ce qui porte le total des capitaux levés à 155 millions de dollars.

Le prix de Celestia a augmenté de 14 % au cours des dernières 24 heures, grâce à l'effet de levier de la levée de fonds massive. Ce bond s'inscrit dans un contexte de sentiments positifs sur le marché cryptographique au sens large, le cours du bitcoin maintenant la pression au-dessus de 63 000 dollars. Au cours des sept derniers jours, le prix de TIA a augmenté de 34%, recouvrant les pertes précédentes qu'il a enregistrées au cours de la période baissière, les détenteurs visant 10 \$.

ann_mugoiri published on TradingView.com, Sep 23, 2024 19:57 UTC



Source: TradingView

L'indicateur MACD montre un croisement haussier, signalant des opportunités d'achat potentielles. Notamment, le prix du TIA montre une tendance haussière en tandem avec l'augmentation des détentions de stablecoins par les baleines, en particulier de la fin août à la fin septembre. Cela suggère que l'activité des baleines dans les stablecoins pourrait être un catalyseur de la hausse du prix de TIA.



Source : Santiment

Le prix de Celestia a rencontré une résistance importante au niveau des 7 dollars, mais le dépassement de ce niveau pourrait indiquer un changement plus large vers un marché cryptographique haussier. Si la dynamique persiste, le prochain objectif de cet altcoin pourrait être le point de résistance de 8\$, avec un potentiel pour atteindre 10\$, alimenté par les récentes

annonces de financement qui ont ravivé l'intérêt des investisseurs.

\ **Négociez sur BTCC maintenant!** /

[S'inscrire au BTCC](#)

Analyse technique de Celestia

Moyenne mobile de convergence divergence (MACD)

Tous les marchés financiers utilisent des moyennes mobiles (MA), un indicateur bien connu qui lisse le mouvement des prix sur une période de temps prédéterminée. Puisque les moyennes mobiles sont des indicateurs de suivi, l'activité passée des prix a un impact sur elles. La moyenne mobile simple (SMA) et la moyenne mobile exponentielle (EMA) sont les deux formes de moyennes mobiles présentées dans le tableau ci-dessous.

Daily Simple Moving Average (SMA) & Daily Exponential Moving Average (EMA)

Date Calculated:2023-12-14

3_SMA	\$ 0.0024	3_EMA	\$ 0.0022
5_SMA	\$ 0.0023	5_EMA	\$ 0.0023
10_SMA	\$ 0.0023	10_EMA	\$ 0.0023
20_SMA	\$ 0.0024	20_EMA	\$ 0.0024
21_SMA	\$ 0.0024	21_EMA	\$ 0.0024
50_SMA	\$ 0.0024	50_EMA	\$ 0.0024
100_SMA	\$ 0.0025	100_EMA	\$ 0.0026
200_SMA	\$ 0.0033	200_EMA	\$ 0.0033

Weekly Simple Moving Average (SMA) & Weekly Exponential Moving Average (EMA)

Date Calculated:2023-12-14

21_SMA_weekly	\$ 0.0026	21_EMA_weekly	\$ 0.0028
50_SMA_weekly	\$ 0.0040	50_EMA_weekly	\$ 0.0047
100_SMA_weekly	\$ 0.0000	100_EMA_weekly	\$ 0.0000
200_SMA_weekly	\$ 0.0000	200_EMA_weekly	\$ 0.0000

[TRADE_PLUGIN]TIAUSDT,TIAUSDT[/TRADE_PLUGIN]

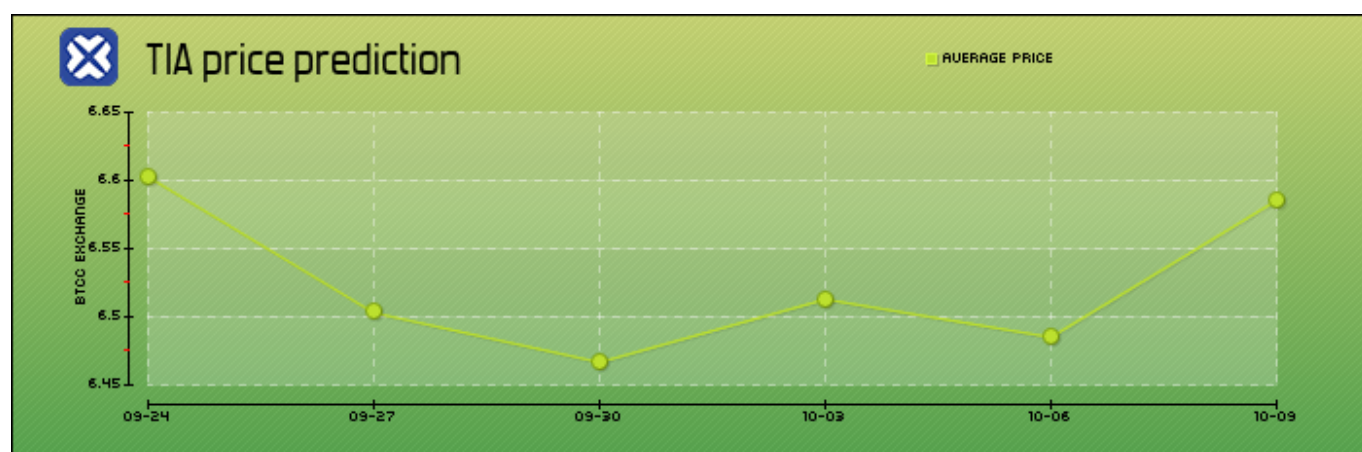


[Download App for Android](#)

[Download App for iOS](#)

Prédiction du prix de Celestia à court terme

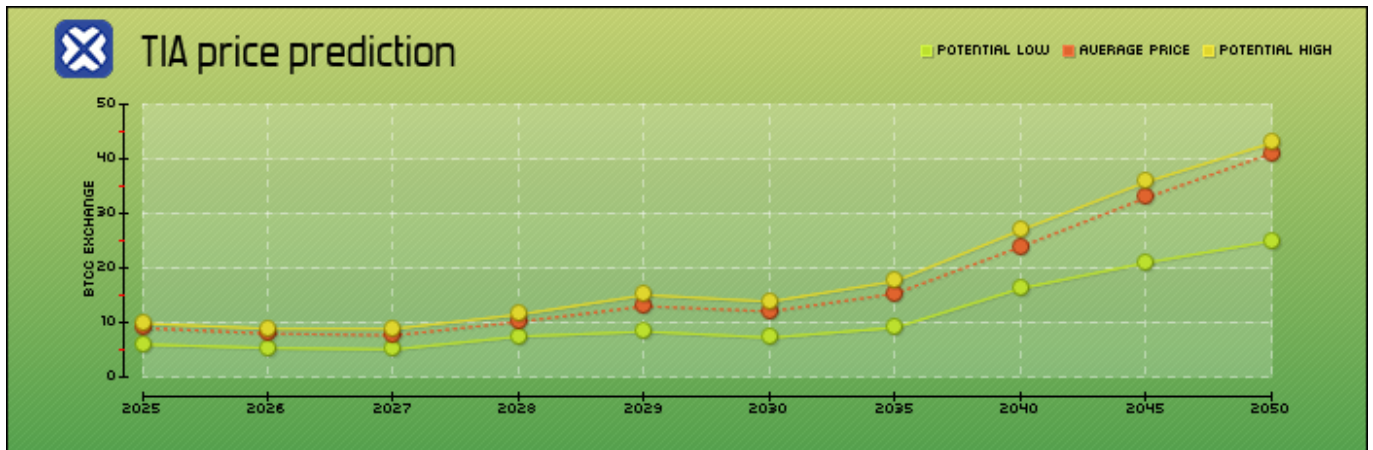
Le tableau ci-dessous montre les prévisions de prix de TIA pour les prochains jours établies par BTCC :



Date	Prediction du prix	Changement
09-24	\$ 6.6026	0.00%
09-27	\$ 6.5029	-1.51%
09-30	\$ 6.4666	-2.06%
10-03	\$ 6.5128	-1.36%
10-06	\$ 6.4850	-1.78%
10-09	\$ 6.5854	-0.26%

[TRADE_PLUGIN]TIAUSD,TIAUSD[/TRADE_PLUGIN]

Prédiction du prix de Celestia 2025-2030



Année	Bas annuel	Moyen annuel	Haut annuel
2025	\$ 5.9610	\$ 8.9632	\$ 9.8091
2026	\$ 5.3107	\$ 7.9740	\$ 8.8502
2027	\$ 5.0598	\$ 7.6387	\$ 8.8317
2028	\$ 7.4369	\$ 10.1275	\$ 11.4570
2029	\$ 8.3195	\$ 12.9902	\$ 15.0325
2030	\$ 7.2176	\$ 12.0130	\$ 13.8253
2035	\$ 9.0594	\$ 15.3020	\$ 17.5847
2040	\$ 16.2627	\$ 23.8825	\$ 26.9399
2045	\$ 20.9500	\$ 32.8760	\$ 35.7821
2050	\$ 24.9523	\$ 41.0101	\$ 42.9040

Prédiction du prix de Celestia 2025 :

Selon notre analyse, le cours de TIA 2025 devrait se situer entre 5.9610 \$ et 9.8091 \$ et le prix moyen de TIA devrait se situer autour de 8.9632 \$.

Prédiction du prix de Celestia 2026 :

Selon notre analyse, le cours de TIA 2026 devrait se situer entre 5.3107 \$ et 8.8502 \$ et le prix moyen de TIA devrait se situer autour de 7.9740 \$.

Prédiction du prix de Celestia 2027 :

Selon notre analyse, le cours de TIA 2027 devrait se situer entre 5.0598 \$ et 8.8317 \$ et le prix moyen de TIA devrait se situer autour de 7.6387 \$.

Prédiction du prix de Celestia 2028 :

Selon notre analyse, le cours de TIA 2028 devrait se situer entre 7.4369 \$ et 11.4570 \$ et le prix moyen de TIA devrait se situer autour de 10.1275 \$.

Prédiction du prix de Celestia 2029 :

Selon notre analyse, le cours de TIA 2029 devrait se situer entre 8.3195 \$ et 15.0325 \$ et le prix moyen de TIA devrait se situer autour de 12.9902 \$.

Prédiction du prix de Celestia 2030 :

Selon notre analyse, le cours de TIA 2030 devrait se situer entre 7.2176 \$ et 13.8253 \$ et le prix moyen de TIA devrait se situer autour de 12.0130 \$.

[TRADE_PLUGIN]TIAUSDT,TIAUSDT[/TRADE_PLUGIN]



[Download App for Android](#)

[Download App for iOS](#)

Qu'est-ce que Celestia?

Celestia est le premier réseau blockchain de disponibilité des données au monde, révolutionnant le secteur par l'adoption d'une architecture modulaire. Elle dissocie l'accessibilité des données de l'exécution des transactions, s'attaquant ainsi aux problèmes d'évolutivité inhérents aux blockchains conventionnelles.

En fait, Celestia se concentre sur une fonction singulière mais cruciale : garantir la disponibilité omniprésente des données de transaction en vue d'un accès et d'une vérification universels. Cette approche ciblée libère la blockchain du double fardeau de l'exécution et de la validation des

transactions.

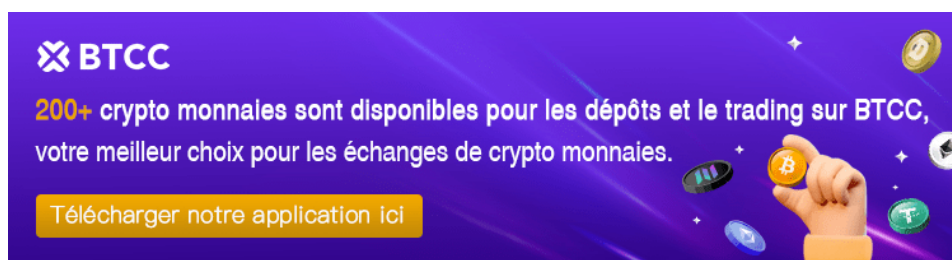
Ainsi, Celestia sert de canal pour les rollups et les blockchains de niveau 2, qui sont chargés de l'exécution des transactions. Ces systèmes s'intègrent de manière transparente à Celestia, en tirant parti de son infrastructure robuste de disponibilité des données pour publier et diffuser leurs enregistrements de transactions, ce qui favorise un écosystème de blockchain plus efficace et plus évolutif.

Fonctionnalités de TIA Coin

TIA est le jeton natif de Celestia, lancé sur le réseau principal en octobre 2023 avec un prix d'émission de 2 \$.

TIA coin sert principalement trois cas d'utilisation.

- **Sécurité du réseau et gouvernance** : Les détenteurs de TIA peuvent mettre en jeu leurs jetons pour contribuer au mécanisme de consensus par preuve d'enjeu de Celestia, en aidant à sécuriser le réseau et en participant à sa gouvernance.
- **Païement de la disponibilité des données** : Les développeurs utilisent TIA pour payer l'accès aux services de disponibilité des données de Celestia, permettant un stockage et une récupération efficaces des données pour les applications blockchain.
- **Frais de gaz de rollup** : Les développeurs qui déploient des rollups basés sur Celestia s'appuient sur TIA en tant que jeton de frais de gaz, facilitant les transactions et les interactions au sein de ces systèmes de blockchain avancés.



[Download App for Android](#)

[Download App for iOS](#)

Nouvelles récentes de Celestia

Le prochain déblocage de jetons de Celestia est prévu pour le 31 octobre. Selon CryptoRank, cet

événement permettra de libérer 175,74 millions de jetons, soit 16,4 % de l'offre totale. Au prix actuel du marché, ces jetons valent environ 1,12 milliard de dollars, soit 82,2 % de la valeur totale du marché des jetons.

Les détails du déblocage des jetons sont les suivants :

- 182 240 TIA pour la recherche, le développement et l'amélioration de l'écosystème, d'une valeur de 1,17 million de dollars.
- 65,01 millions de TIA seront attribués aux investisseurs des séries A et B, pour un total de 418,52 millions de dollars.
- 58,08 millions de TIA sont réservés aux contributeurs de base initiaux, pour une valeur de 373,9 millions de dollars.
- 52,47 millions de TIA sont attribués aux investisseurs de départ, pour un total de 337,79 millions de dollars.

À l'approche du mois d'octobre, les traders intéressés par les jetons TIA sont confrontés à un dilemme en raison des déblocages à venir. Sisyphe avertit de la volatilité du marché, suggérant qu'une position courte viable dépend d'une sensibilisation limitée du public. Dans ce contexte, les traders doivent employer des stratégies rigoureuses de gestion des risques pour se prémunir contre les turbulences attendues dans la stabilité du marché des TIA.

[TRADE_PLUGIN]TIAUSDT,TIAUSDT[/TRADE_PLUGIN]

Historique des prix de Celestia

	Minimum	Moyen	Maximum
1H	\$ 6.2937	\$ 6.3495	\$ 6.4053
1D	\$ 5.3579	\$ 5.9774	\$ 6.8696
7D	\$ 4.8818	\$ 5.6872	\$ 6.8696
30D	\$ 3.7658	\$ 4.7722	\$ 6.8696
90D	\$ 3.7658	\$ 5.4495	\$ 7.5842
365D	\$ 2.1239	\$ 10.1351	\$ 20.8501

TIA a été introduit le 31 octobre 2023 à 2,10 USD. Il est entré dans une période haussière en novembre, atteignant un sommet de 7,38 \$ le 18 novembre avant de retomber à 5,30 \$ sur les nouvelles du marché. TIA a fortement augmenté en décembre, atteignant un nouveau sommet historique de 15,14 \$ le 24, et a terminé l'année à 11,86 \$.

Au début de l'année 2024, le prix du TIA a fluctué de façon spectaculaire, approchant les 14 dollars en janvier et dépassant les 19 dollars en février, avant de retomber à près de 16 dollars en mars. Plus récemment, le prix de TIA a été fortement influencé par le Bitcoin, tombant en dessous de 10 dollars en mai avant de rebondir vers la barre des 10 dollars lorsque le Bitcoin s'est redressé. Cependant, le prix de TIA a chuté lourdement en dessous de 5 dollars lorsque le Bitcoin a chuté vers 50 000 dollars entre juin et début juillet.

\ Négociez sur BTCC maintenant! /

S'inscrire au BTCC



[Download App for Android](#)

[Download App for iOS](#)

Conclusion

Celestia vise à révolutionner la blockchain avec une taille de bloc de 1 GB (contre 2MB), la prise en charge d'un million de rollups et la possibilité d'utiliser un milliard de nœuds légers, même sur les smartphones. Malgré la concurrence, Celestia s'est déjà taillé une place importante sur le marché des cryptomonnaies.

La valeur future de TIA reste incertaine, influencée par l'avancement du projet, les progrès de la blockchain et la dynamique du marché. Les investisseurs devraient faire des recherches approfondies sur Celestia, en tenant compte de la demande du marché, de l'adoption par les utilisateurs et de la concurrence. Il est essentiel de rester informé des tendances de la cryptomonnaie pour évaluer les risques d'investissement et les bénéfices possibles de TIA.

Où négocier des TIAUSDT ?

BTCC propose des paires d'échange de contrat perpétuel BonTIA (TIA), si vous êtes intéressé par ce jeton, vous pouvez vous inscrire sur BTCC pour l'acheter. ⚡

[TRADE_PLUGIN]TIAUSDT,TIAUSDT[/TRADE_PLUGIN]

[BTCC](#), un [échange de cryptomonnaies](#) situé en Europe, a été fondé en juin 2011 dans le but de rendre le trading de cryptomonnaies fiable et accessible à tous. BTCC est un échange de cryptomonnaies offrant aux utilisateurs des transactions à terme liquides et à faible coût sur des cryptomonnaies et des instruments financiers traditionnels tokenisés comme les actions et les matières premières.

BTCC offre des bonus exclusifs aux nouveaux utilisateurs.

Inscrivez-vous et effectuez un dépôt sur BTCC pour obtenir jusqu'à [10 055 USDT](#) de bonus.

Atteignez les objectifs de dépôt dans les 30 jours suivant une inscription réussie au BTCC et vous pourrez profiter du bonus des niveaux cibles correspondants.

Découvrez les campagnes disponibles dès maintenant : <https://www.btcc.com/fr-FR/promotions>

\ Négociez sur BTCC maintenant! /

OBTENEZ UN BONUS DE DÉPÔT DE 10055 USDT

BTCC propose également une application [iOS](#) et [Android](#) si vous préférez négocier en déplacement.

Code QR iOS



Code QR Android





[Download App for Android](#)

[Download App for iOS](#)

FAQs

Quel est le prix de Celestia aujourd'hui ?

D'après notre graphique de prédiction du prix de Celestia, le prix de Celestia va augmenter de 22.96% et atteindre 5.9422 €.

Quel sera le prix de TIA en 2040 ?

Selon notre prédiction du prix du TIA pour 2040, le jeton numérique pourrait grimper jusqu'à 24.2451 €.

Quel sera le prix de TIA en 2050 ?

Selon notre prédiction du prix du TIA pour 2050, le jeton numérique pourrait grimper jusqu'à 38.6122 €.

Celestia est-il un bon investissement ?

Oui, il est possible de gagner de l'argent en achetant des crypto-monnaies. Nombreux sont ceux qui considèrent Celestia comme un investissement intéressant en raison de son potentiel de croissance et de sa valeur durable. Cependant, investir dans Celestia comporte des risques. Il est donc essentiel d'effectuer des recherches approfondies et d'investir selon votre zone de confort.

[TRADE_PLUGIN]TIAUSDT,TIAUSDT[/TRADE_PLUGIN]

Pour aller plus loin :

[Prévision du prix de Filecoin \(FIL\) 2024, 2025, 2030 - FIL atteindra-t-il 100 \\$?](#)

[Prévision du prix de Tron \(TRX\) 2024, 2025, 2030 — TRX atteindra-t-il 1 \\$?](#)

[Prévision du prix de Pepe Unchained \(PEPU\) 2024, 2025, 2030 : Pepe Unchained peut-il remplacer PEPE ?](#)

[Prévision du prix de l'Ethereum 2024, 2025, 2030 : jusqu'où ETH peut-il atteindre en 2024 ?](#)

[Prévision du prix de Bitcoin Cash \(BCH\) 2024, 2025, 2030 : le Bitcoin Cash est-il un bon achat ?](#)

[Prévision du prix de Optimisme \(OP\) 2024, 2025, 2030 — OP atteindra-t-il 100 \\$?](#)

[Prévision du prix de Rollblock \(\\$RBLK\) - Rollblock peut-il recueillir plus de \\$3 millions ?](#)

[Prévision du prix de Pepe 2024, 2025, 2030 - Pepe crypto connaîtra-t-il un renouveau ?](#)

[Prédiction du prix de Hamster Kombat 2024, 2025, 2030 - Hamster Coin est-il un bon investissement ?](#)

\ Négociez sur BTCC maintenant! /

S'inscrire au BTCC