



200+ crypto monnaies sont disponibles pour les dépôts et le trading sur BTCC, votre meilleur choix pour les échanges de crypto monnaies.

Télécharger notre application ici

## [ PDF Database Document ] - BTCC Cryptocurrency Exchange

<https://www.btcc.com/fr-FR/academy/research-analysis/prevision-du-prix-de-vtho-2024-2025-2030-ou-sera-vethor-dans-5-ans>

### Prévision du prix de VTHO 2024, 2025, 2030 - Où sera VeThor dans 5 ans ?

Le VTHO est l'une des deux pièces qui font fonctionner le réseau VeChainThor. L'autre pièce est connue sous le nom de VET. VeChain se concentre principalement sur le développement et l'exploitation de logiciels de qualité professionnelle. Le secteur de la chaîne d'approvisionnement adopte rapidement la technologie VeChain pour améliorer la rapidité et l'efficacité. La contribution des nœuds maîtres de l'autorité est essentielle à l'écosystème VeChain, et le jeton VeThor est un moyen de les récompenser pour leurs efforts.

Si vous cherchez la réponse à la question suivante, cet article peut vous aider.

- Quel sera le futur prix de VeThor Token (VTHO) ?
- Combien vaudra-t-il en 2024, 2025, 2030 et jusqu'en 2050 ?

[TRADE\_PLUGIN]VTHOUSDT,VTHOUSDT[/TRADE\_PLUGIN]

**\ Négociez sur BTCC maintenant! /**

**[S'inscrire au BTCC](#)**

---




[BTCC](#) propose 300+ paires de contrats de négociation de devises virtuelles avec un effet de levier allant de 1X à 225X. Si vous souhaitez commencer à négocier des crypto-monnaies, vous pouvez commencer par vous inscrire sur [BTCC](#).

**\ Négociez sur BTCC maintenant! /**


**[S'inscrire au BTCC](#)**

## Aperçu de VeThor Token

**ABOUT VTHO**



VTHO (VeThor Token)  
Website: <https://www.vechain.com/#/>  
ATH: \$0.061917  
Rank: 309  
24HP: \$0.001924 / 24LP: \$0.001677

	
Cryptomonnaie	VeThor Token
Token	VTHO
Prix	\$ 0.001800 ▲ 8.72%

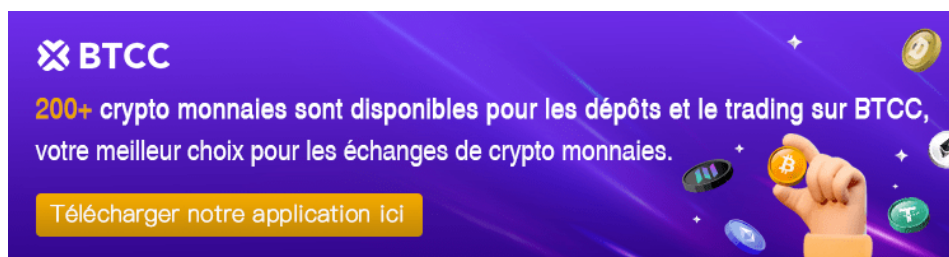
Rang	309
Capitalisation boursière	\$ 137.7M
24H Volume d'échange	\$ 16.7M
Haut historique	\$ 0.061917
Bas historique	\$ 0.000163
24 Haut	\$ 0.001924
24 Bas	\$ 0.001677
Cycle Haut	\$ 0.027956 / 2021-04-17 01:20:00
Cycle Bas	\$ 0.000163 / 2020-03-16 13:50:00
Temps de mise à jour	2024-11-16 10:23:01

Le prix du VeThor aujourd'hui est de \$0.001800 USD avec un volume d'échange sur 24 heures de \$16.7M USD. Nous actualisons le prix de VTHO / USD en temps réel. Le VeThor Token a changé de 8.72 % ces dernières 24 heures. Le classement BTCC le place au rang #309, avec une capitalisation boursière de 137.7M USD.

[TRADE\_PLUGIN]VTHOUSDT,VTHOUSDT[/TRADE\_PLUGIN]

\ **Négociez sur BTCC maintenant!** /

**S'inscrire au BTCC**



[Télécharger l'application sur Android](#)

[Télécharger l'application sur iOS](#)

## Performance boursière VTHO

Avec le tableau ci-dessous, vous pouvez observer la performance récente du cours de VTHO :

Changement de prix 1h Pourcentage	-0.12%
Changement de prix 1j Pourcentage	8.72%

Changement de prix 7j Pourcentage	14.17%
Changement de prix 30j Pourcentage	-4.16%
Changement de prix 90j Pourcentage	-6.79%
Changement de prix 365j Pourcentage	30.48%

Cette année a été difficile pour VeThor, comme vous pouvez le voir dans le tableau ci-dessus, le prix de VTHO a changé de 8.72% au cours des dernières 24 heures et de 14.17% au cours des 7 derniers jours.

A plus long terme, le cours de VTHO est en baisse, bien que sur l'année, le cours de VTHO n'ait pas changé significativement.

## Analyse technique de VTHO

### Moyenne mobile de convergence divergence (MACD)

Tous les marchés financiers utilisent des moyennes mobiles (MA), un indicateur bien connu qui lisse le mouvement des prix sur une période de temps prédéterminée. Puisque les moyennes mobiles sont des indicateurs de suivi, l'activité passée des prix a un impact sur elles. La moyenne mobile simple (SMA) et la moyenne mobile exponentielle (EMA) sont les deux formes de moyennes mobiles présentées dans le tableau ci-dessous.

Daily Simple Moving Average (SMA) & Daily Exponential Moving Average (EMA)

Date Calculated:2023-12-14

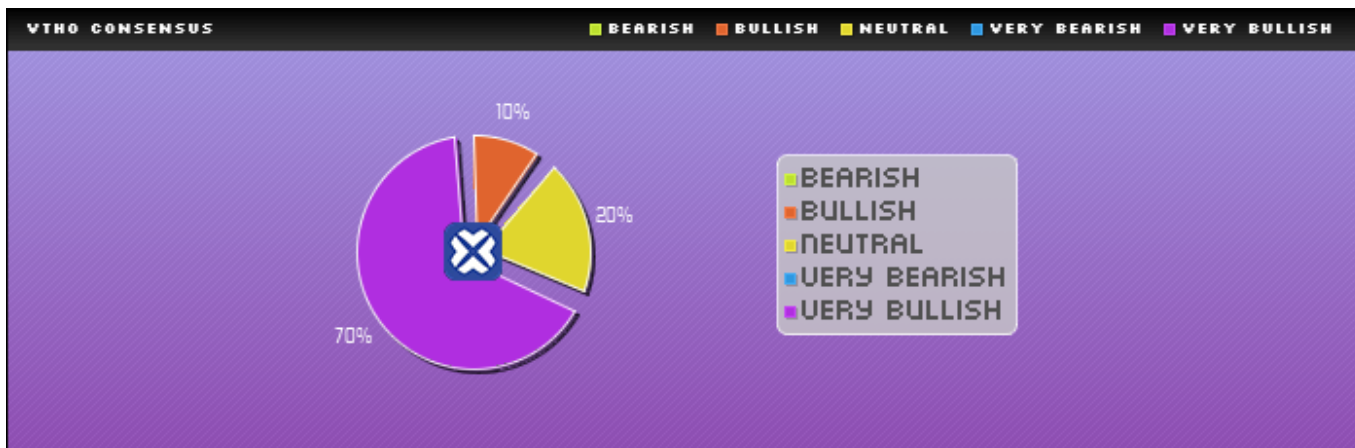
3_SMA	\$ 0.002468	3_EMA	\$ 0.002450
5_SMA	\$ 0.002202	5_EMA	\$ 0.002396
10_SMA	\$ 0.001966	10_EMA	\$ 0.002121
20_SMA	\$ 0.001696	20_EMA	\$ 0.001851
21_SMA	\$ 0.001680	21_EMA	\$ 0.001834
50_SMA	\$ 0.001496	50_EMA	\$ 0.001572
100_SMA	\$ 0.001317	100_EMA	\$ 0.001407
200_SMA	\$ 0.001219	200_EMA	\$ 0.001323

Weekly Simple Moving Average (SMA) & Weekly Exponential Moving Average (EMA)

Date Calculated:2023-12-14

21_SMA_weekly	\$ 0.001285	21_EMA_weekly	\$ 0.001428
50_SMA_weekly	\$ 0.001283	50_EMA_weekly	\$ 0.001466
100_SMA_weekly	\$ 0.001780	100_EMA_weekly	\$ 0.002085
200_SMA_weekly	\$ 0.003418	200_EMA_weekly	\$ 0.002707

## Rating consensuel de VTHO



Très baissier	Baissier	Neutre	Haussier	Très haussier
0	0	2	1	7

**BTCC**

Accédez à un statut VIP supérieur pour bénéficier de plus d'avantages

BTCC - Votre bourse de crypto monnaies préférée

Téléchargez notre application ici

DISPONIBLE EN Google Play

Consiguelo en el App Store

Soutien aux dépôts en fiats et en crypto monnaies

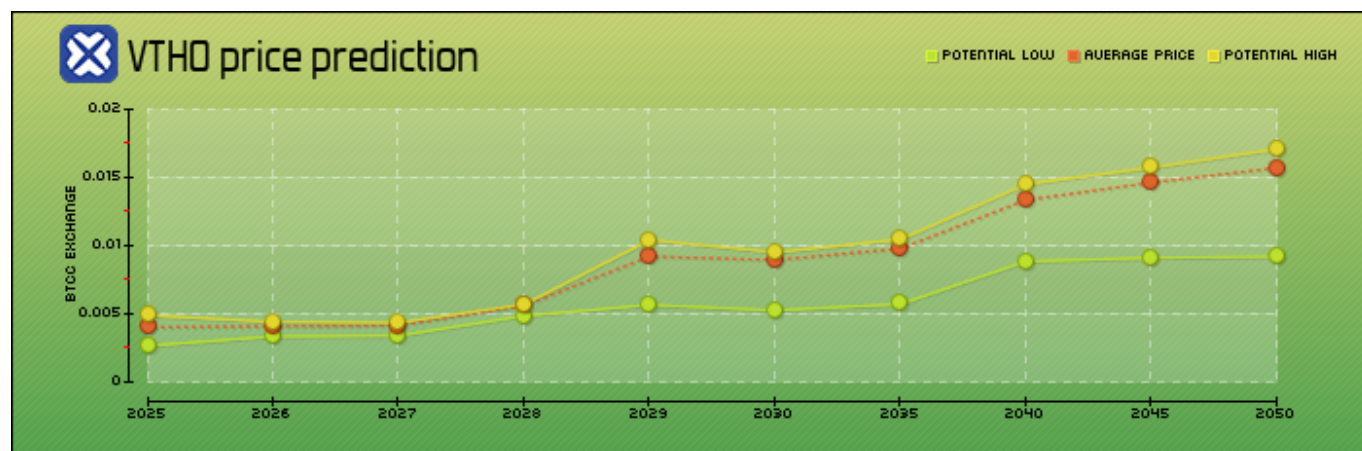
[Télécharger l'application sur Android](#)

[Télécharger l'application sur iOS](#)

## Prévision du prix de VTHO 2024

Selon nos recherches, le jeton VeThor (VTHO) devrait révéler une certaine volatilité dans son mouvement de prix en 2024, où le point bas devrait atteindre 0,0021 \$. Parallèlement, notre analyse suggère que le point haut du prix du VTHO cette année-là pourrait atteindre 0,0024 \$, tandis que le prix moyen devrait se stabiliser autour de 0,0022 \$.

# Prévision du prix de VTHO 2025 - 2030



Année	Bas potentiel	Prix moyen	Haut potentiel
2025	\$ 0.002664	\$ 0.004014	\$ 0.004882
2026	\$ 0.003350	\$ 0.004089	\$ 0.004410
2027	\$ 0.003403	\$ 0.004130	\$ 0.004356
2028	\$ 0.004855	\$ 0.005609	\$ 0.005697
2029	\$ 0.005660	\$ 0.009215	\$ 0.010423
2030	\$ 0.005261	\$ 0.008947	\$ 0.009509
2035	\$ 0.005720	\$ 0.009786	\$ 0.010467
2040	\$ 0.008853	\$ 0.013345	\$ 0.014516
2045	\$ 0.009113	\$ 0.014631	\$ 0.015730
2050	\$ 0.009205	\$ 0.015703	\$ 0.017087

## Prévision VTHO 2025

Selon notre analyse, le cours de VTHO 2025 devrait se situer entre 0.002664 \$ et 0.004882 \$ et le prix moyen de VTHO devrait se situer autour de 0.004014 \$.

## Prévision VTHO 2026

Selon notre analyse, le cours de VTHO 2026 devrait se situer entre 0.003350 \$ et 0.004410 \$ et le prix moyen de VTHO devrait se situer autour de 0.004089 \$.

## Prévision VTHO 2027

Selon notre analyse, le cours de VTHO 2027 devrait se situer entre 0.003403 \$ et 0.004356 \$ et le

prix moyen de VTHO devrait se situer autour de 0.004130 \$.

### Prédiction VTHO 2028

Selon notre analyse, le cours de VTHO 2028 devrait se situer entre 0.004855 \$ et 0.005697 \$ et le prix moyen de VTHO devrait se situer autour de 0.005609 \$.

### Prédiction VTHO 2029

Selon notre analyse, le cours de VTHO 2029 devrait se situer entre 0.005660 \$ et 0.010423 \$ et le prix moyen de VTHO devrait se situer autour de 0.009215 \$.

### Prédiction VTHO 2030

En ce qui concerne les perspectives de prix du VTHO en 2030, nous prévoyons qu'il se négociera à un prix moyen de 0.008947 \$. Son prix devrait grimper jusqu'à un sommet de 0.009509 \$, mais pourrait ensuite connaître un repli, glissant jusqu'à un creux de 0.005261 \$ dans le scénario le plus défavorable.



[Télécharger l'application sur Android](#)

[Télécharger l'application sur iOS](#)

## Cours historique du Token VeThor (VTHO)

---

Après le changement de nom de VeChain en VeChainThor en 2018 et l'introduction du jeton VeThor (VTHO), les haussiers sont allés de l'avant pour enregistrer un mouvement de prix imposant pour atteindre le prix le plus élevé du jeton Vethor de 0,04201 \$ le 01 août de la même année. Cependant, la tendance a été de courte durée puisqu'elle s'est rapidement transformée en tendance baissière le jour suivant.

La tendance baissière s'est poursuivie jusqu'en octobre 2018. Le prix du marché du jeton a semblé

stagner jusqu'à la hausse de 2021, lorsque la monnaie a été multipliée par 35 pour atteindre un sommet de 0,245 \$ en avril. Le marché s'est ensuite inversé et, à la fin de 2022, il était tombé à un niveau aussi bas que 0,0009 \$. Le cycle de 2024 a vu la monnaie se redresser pour atteindre un sommet de 0,005 \$.

	Minimum	Moyen	Maximum
1h	\$ 0.001840	\$ 0.001852	\$ 0.001878
1j	\$ 0.001677	\$ 0.001774	\$ 0.001924
7j	\$ 0.001604	\$ 0.001845	\$ 0.002616
30j	\$ 0.001345	\$ 0.001686	\$ 0.002616
90j	\$ 0.001345	\$ 0.001883	\$ 0.002616
365j	\$ 0.001286	\$ 0.002687	\$ 0.006886

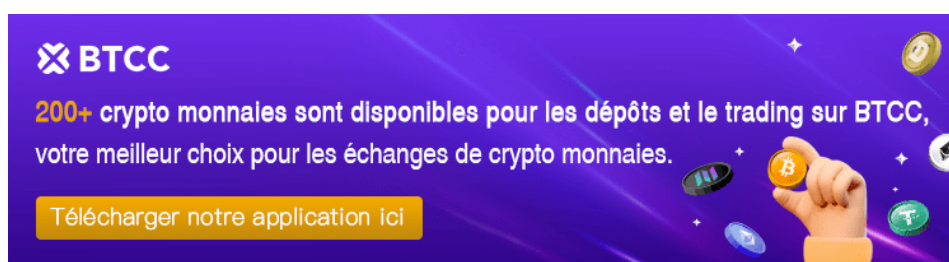
[TRADE\_PLUGIN]VTHOUSDT,VTHOUSDT[/TRADE\_PLUGIN]

## VTHO atteindra-t-il 1 dollar ?

De nombreux investisseurs en crypto-monnaies gardent un œil attentif sur le VTHO Coin, cherchant à savoir s'il peut atteindre la barre des 1 \$. Les données historiques révèlent qu'il est peu probable que le jeton atteigne cet objectif au cours de la présente décennie. À long terme, si VTHO maintient son taux de croissance actuel, nous nous attendons à ce qu'il atteigne la barre des 1 \$ entre 2040 et 2050.

Le projet VTHO Coin est promis à un bel avenir, mais le marché des crypto-monnaies est si volatil qu'il est difficile de prédire avec précision l'évolution des prix. Comme l'ont montré les marchés haussiers et baissiers d'antan, les marchés sont en constante évolution et les prévisions de prix ne sont pas absolues. Si le projet attire davantage d'investisseurs, le prix du VTHO Coin devrait monter en flèche et pourrait même atteindre notre prédiction plus tôt que prévu.

[TRADE\_PLUGIN]VTHOUSDT,VTHOUSDT[/TRADE\_PLUGIN]



**BTCC**  
200+ crypto monnaies sont disponibles pour les dépôts et le trading sur BTCC,  
votre meilleur choix pour les échanges de crypto monnaies.  
Télécharger notre application ici



[Télécharger l'application sur Android](#)

[Télécharger l'application sur iOS](#)

## Est-ce que VeThor token peut augmenter ?

---

Il semble que la valeur moyenne de VeThor pourrait potentiellement augmenter à \$0.003536 dollars d'ici la fin de cette année. En examinant les perspectives de VeThor sur une période de cinq ans plus longue, la monnaie numérique pourrait potentiellement augmenter jusqu'à \$0.007638 dollars. Cependant, étant donné l'imprévisibilité du marché, il est essentiel de mener des recherches approfondies avant d'investir des fonds dans un projet, un réseau ou un actif spécifique.

[TRADE\_PLUGIN]VTHOUSDT,VTHOUSDT[/TRADE\_PLUGIN]

**\ Négociez sur BTCC maintenant! /**

**[S'inscrire au BTCC](#)**

## FAQs

---

### Qu'est-ce que VeThor Token ?

Le VeThor Token (VTHO) est le jeton natif du projet VeChain. Le VTHO est essentiel au fonctionnement global de la blockchain. Le VeThor Token est un jeton VIP-180 Standard qui reflète le coût d'utilisation de la blockchain VeChainThor. La fonction de base du jeton VTHO est de faciliter les opérations et les transactions de la blockchain.

### Le VeThor Token est-il un bon investissement ?

Le cours de VeThor Token devrait continuer à augmenter, car la pénurie a tendance à encourager la hausse des prix. Veuillez noter que tout investissement comporte certains risques. Investissez simplement dans ce que vous pouvez accomplir avant de tirer des conclusions et effectuez le maximum de recherches possible.

### Quel est le prix du VTHO ?

Le prix du jeton VeThor est aujourd'hui de **0.001800 USD**.

## Où sera VeThor dans 5 ans ?

Dans cinq ans, VeThor Token aura un prix minimum de \$0.0104 et un prix maximum de \$0.0088 par VTHO. Étant donné que VeThor Token est négocié sur la base de l'offre et de la demande, sa valeur fluctue considérablement.

## VTHO Coin a-t-il un avenir ?

Après seulement quelques mois d'existence, VTHO Coin a attiré l'attention de la communauté cryptographique, avec plus d'un million de détenteurs. VTHO Coin a certainement un avenir brillant avec le soutien d'une communauté passionnée.

[TRADE\_PLUGIN]VTHOUSDT,VTHOUSDT[/TRADE\_PLUGIN]



[Télécharger l'application sur Android](#)

[Télécharger l'application sur iOS](#)

## Où négocier VTHO ?

---

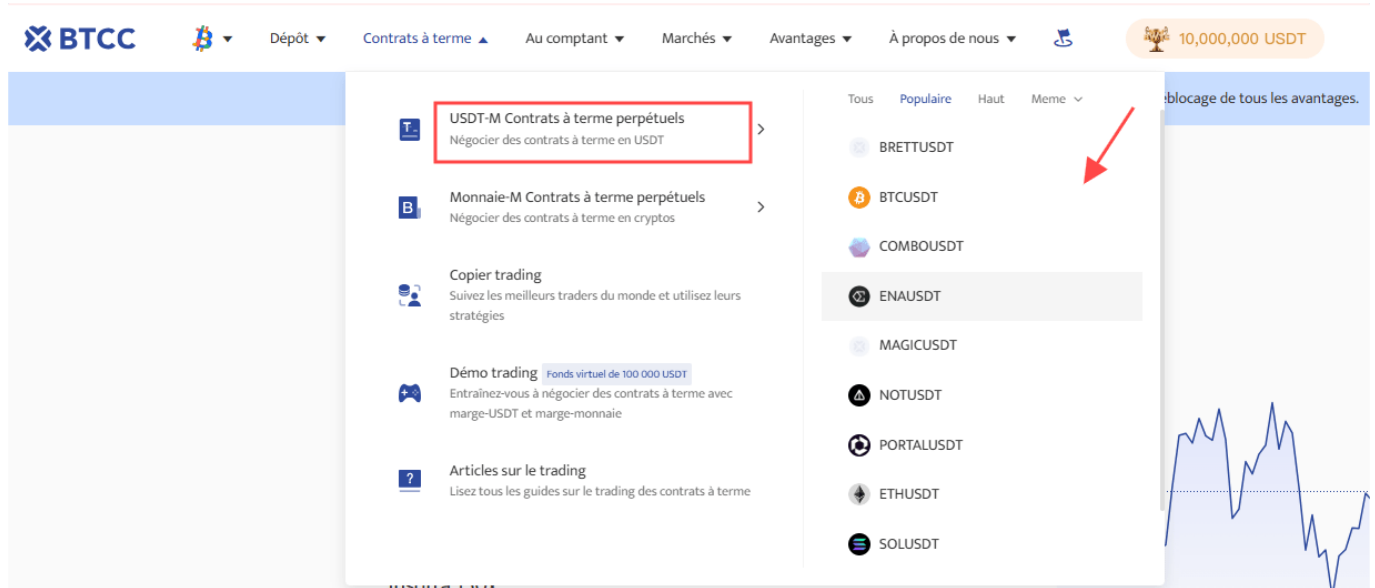
[BTCC](#) propose des paires d'échange de contrat perpétuel [VTHO](#), si vous êtes intéressé par ce jeton, vous pouvez vous inscrire sur [BTCC](#) pour l'acheter.

Voici un guide pour acheter des pièces [VTHO](#) sur la bourse de crypto-monnaie BTCC :

**Étape 1 :** Accédez à la page d'accueil du BTCC et connectez-vous à votre compte BTCC. Si vous n'avez pas de compte, vous devez créer un compte.

**Étape 2 :** sur la page d'accueil du BTCC, choisissez « Dépôt » > « Dépôt de monnaies fiduciaires », puis approvisionnez votre compte.

**Étape 3 :** retournez sur la page d'accueil officielle de BTCC, choisissez « Contrat à terme » - « USDT-M Contracts à perpétuels », et trouvez la paire VTHO/USD.



Vous pouvez également cliquer directement le bouton ci-dessous pour accéder à la page de commande du VTHO.

[TRADE\_PLUGIN]VTHOUSDT,VTHOUSDT[/TRADE\_PLUGIN]

**Étape 4 :** choisir le type d'ordre de négociation de contrat. Les ordres contractuels de BTCC sont divisés en ordres de marché, ordres à cours limité et ordres stop-loss.

- **Ordre de marché:** les utilisateurs passent des ordres au meilleur prix sur le marché actuel afin de réaliser des transactions rapides.
- **Ordre à cours limité:** L'ordre à cours limité est utilisé pour plonger vers le haut/bas du marché, qui est un prix d'achat/de vente défini par l'utilisateur. Une fois que le marché atteint le prix limite, l'ordre peut être exécuté.
- **Ordre d'arrêt des pertes:** L'ordre stop loss peut être interprété comme un « ordre Breakout », qui est un ordre à cours limité avancé pour lequel l'utilisateur peut fixer un cours acheteur/vendeur personnalisé. Une fois que le marché a atteint le prix limite, l'ordre est clôturé.

**Étape 5 :** ajustez le multiple de l'effet de levier.

**N'oubliez pas que l'effet de levier opérationnel comporte un risque de liquidation. L'effet de levier doit être ajusté en fonction de votre situation financière et de votre tolérance au risque.**

**Étape 6 :** choisissez la taille du lot et définissez le prix du stop profit et du stop loss .

**Étape 7 :** après avoir fixé les données de base, vous pouvez choisir d'acheter (position longue ouverte) ou de vendre (position courte ouverte) après avoir saisi votre prix idéal. Les traders doivent se rappeler que le prix ne peut pas être supérieur ou inférieur au prix d'achat le plus élevé ou au prix de vente le plus bas de la plateforme.

The screenshot displays a trading interface for VTHO/USDT. At the top, the leverage is set to 20x. Below this, there are tabs for 'Marché', 'Limite', and 'SL/TP'. A button labeled 'Meilleur prix de l'offre' is visible. The main section shows a quantity of 10 IO and a contract value of 0.00 USDT. A slider is used to adjust the quantity, and there is a checkbox for 'Définir TP/SL'. At the bottom, there are two buttons: 'Acheter/Long' (green) and 'Vendre/Court' (red). Below these buttons, the interface shows 'Long maximale 0.00 IO', 'Maximum court 0.00 IO', and 'Marge 0.00 USDT'.

**Étape 8 :** cliquez sur le bouton d'achat ou de vente, et l'ordre de contrat crypto VTHO est terminé.

[TRADE\_PLUGIN]VTHOUSDT,VTHOUSDT[/TRADE\_PLUGIN]