



200+ crypto monnaies sont disponibles pour les dépôts et le trading sur BTCC, votre meilleur choix pour les échanges de crypto monnaies.

Télécharger notre application ici

[PDF Database Document] - BTCC Cryptocurrency Exchange

<https://www.btcc.com/fr-FR/academy/research-analysis/prevision-du-prix-de-xyo-2024-2025-2030-xyo-peut-il-atteindre-01>

Prévision du prix de XYO 2024, 2025, 2030 - XYO peut-il atteindre 0,1 \$ ou 1 \$?

XYO Network, un écosystème d'infrastructure décentralisé introduit en 2018, est axé sur la souveraineté des données. Il utilise le jeton XYO pour inciter à la soumission et au contrôle des données, évoluant d'un service basé sur la localisation à une plateforme Web3 plus large. Maintenant, il permet la tokenisation des actifs du monde réel et intègre un réseau mondial de dispositifs décentralisés.

Récemment, comme les investisseurs accumulent les altcoins, le prix de XYO a grimpé de plus de 231 % en une semaine, après un gain mineur de 24 heures.

Nous allons maintenant parler de nos prévisions de prix pour XYO en 2024, 2025 et 2030. Nous présenterons également l'historique des prix de XYO et discuterons plus en détail du rôle et de la fonctionnalité du réseau XYO.

[TRADE_PLUGIN]BTCUSDT,ETHUSDT[/TRADE_PLUGIN]

[BTCC](#) propose 300+ paires de contrats de négociation de devises virtuelles avec un effet de levier allant de 1X à 225X. Si vous souhaitez commencer à négocier des crypto-monnaies, vous pouvez commencer par vous inscrire sur [BTCC](#).

[\ Négociez sur BTCC maintenant! /](#)
[S'inscrire au BTCC](#)

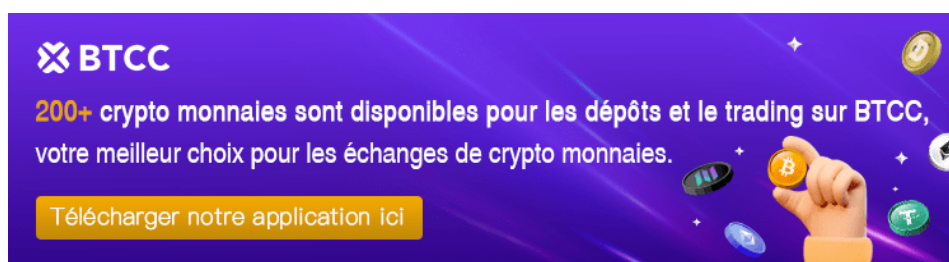
Qu'est-ce que XYO Network ?

XYO Network est un écosystème qui comprend des logiciels grand public, des outils de développement, un réseau décentralisé et des actifs numériques, formant collectivement un réseau d'infrastructure physique décentralisé (DePIN). Il encourage et facilite l'agrégation, la validation et l'utilisation de données décentralisées.

Axé sur le jeton XYO, l'écosystème accumule et fait circuler les données, permettant aux participants individuels et organisationnels de conserver le contrôle de leurs propres données, un concept connu sous le nom de souveraineté des données. En échange de leurs données, ces participants peuvent obtenir des récompenses sous forme de jetons XYO.

En outre, l'écosystème incite à l'utilisation des données en offrant des données blockchain immuables et inviolables pour un large éventail d'applications, telles que la modélisation de l'IA, les développements métavers et l'analyse des données.

[TRADE_PLUGIN]BTCUSDT,ETHUSDT[/TRADE_PLUGIN]



[Télécharger l'application sur Android](#)

[Télécharger l'application sur iOS](#)

Qu'est-ce que XYO ?

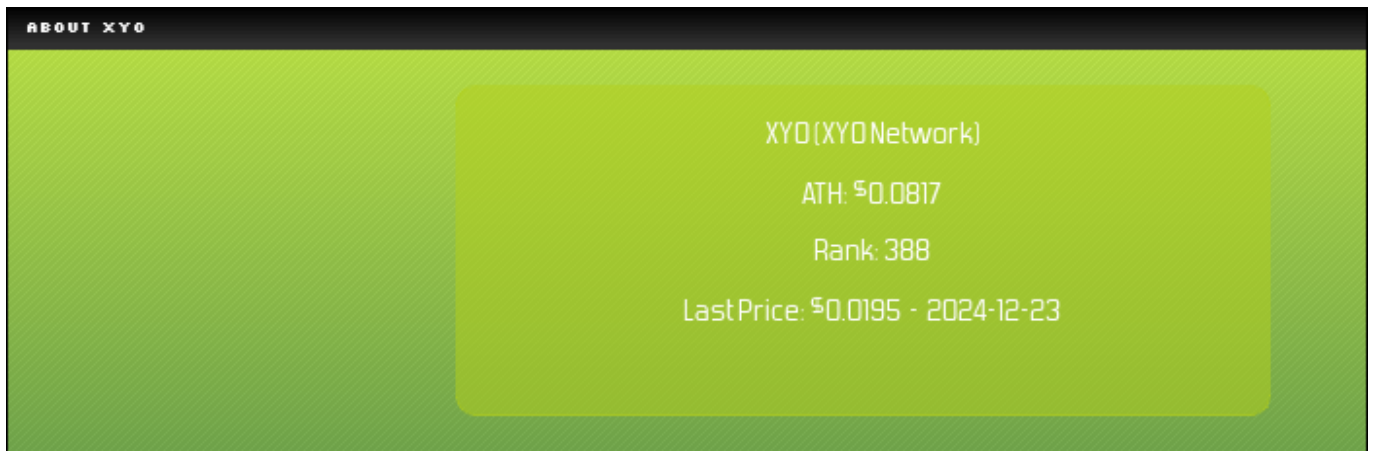
Pour les transactions sur le XY network, XYO est la pièce interne. C'est la monnaie virtuelle unique à ce système qui le contrôle. Il s'agit d'un jeton ERC-20 construit sur Ethereum.

Toutes les phases de la collecte de matériaux précis sont récompensées de manière égale par le jeton XYO. Vous pouvez le considérer comme le « gaz » qui permet à votre appareil de communiquer avec le monde extérieur et de confirmer vos coordonnées X, Y. Pour soumettre une requête au réseau, les utilisateurs doivent avoir accès à suffisamment de jetons XYO.

Toutes les parties participant à la collecte des frais de gaz et fournissant des réponses précises recevront une compensation. Les utilisateurs de l'application Geo Mining peuvent miner efficacement des XYO avec leurs appareils mobiles. XYO est un jeton utile qui peut être utilisé dans n'importe quel but.

[TRADE_PLUGIN]BTCUSDT,ETHUSDT[/TRADE_PLUGIN]

Analyse fondamentale de XYO



XYO	
Cryptomonnaie	XYO Network
Token	XYO
Prix	\$ 0.0195 ▲ 1.62%
Rang	388
Capitalisation boursière	\$ 108.7M
Volume d'échange 24H	\$ 3.4M
Haut historique	\$ 0.0817
Bas historique	\$ 0.0000
24 Haut	\$ 0.0000
24 Bas	\$ 0.0000
Cycle Haut	\$ 0.0000 /
Cycle Bas	\$ 0.0000 /
Temps de mise à jour	2024-12-23 02:53:01

Le prix du XYO aujourd'hui est de \$0.0195 USD avec un volume d'échange sur 24 heures de \$3.4M USD. Nous actualisons le prix de XYO / USD en temps réel. Le XYO Network a changé de 1.62 % ces dernières 24 heures. Le classement BTCC le place au rang #388, avec une capitalisation boursière de 108.7M USD.



[Télécharger l'application sur Android](#)

[Télécharger l'application sur iOS](#)

Performances de XYO bousière

Avec le tableau ci-dessous, vous pouvez observer la performance récente du cours de XYO :

Changement de prix 1h Pourcentage	0.94%
Changement de prix 1j Pourcentage	1.62%
Changement de prix 7j Pourcentage	-18.08%
Changement de prix 30j Pourcentage	127.70%
Changement de prix 90j Pourcentage	308.34%
Changement de prix 356j Pourcentage	233.43%

Au cours de la dernière année, le prix de XYO a varié de 233.43%, avec des prix allant de \$ `{{XYO:coin_ranges:365D:min}}` à \$ 0.0439. Au cours du dernier mois, le prix XYO a évolué de 127.70%, avec des prix allant de \$ 0.0077 à \$ 0.0439.

En date du 2024-12-23 02:53:01, le prix de XYO est de \$ 0.0195 avec une variation de prix de 1.62%.

\ Négociez sur BTCC maintenant! /

[S'inscrire au BTCC](#)

Analyse du prix de XYO crypto



Graphique 1 heure XYO/USD (Source : GeckoTerminal)

Au cours des dernières heures, le prix de XYO a fait de nouveaux plus bas et de nouveaux plus hauts consécutifs sur le graphique horaire, formant un canal de prix en baisse. Actuellement, la crypto-monnaie se négocie à un niveau de support clé de 0,02707\$. Si ce support est cassé dans les prochaines heures, XYO pourrait chuter à 0,02138\$ à court terme.

Cependant, les acheteurs ont encore une chance de renverser la situation. Si le XYO peut rester au-dessus de 0,02707 \$ pendant les 4 prochaines heures, les acheteurs pourraient l'aider à sortir du canal baissier actuel.

Une fois que le cours dépasse la limite supérieure du canal baissier, le XYO devrait atteindre le niveau de résistance de 0,03198 \$. Si la rupture se poursuit, la crypto-monnaie pourrait transformer la résistance de 0,03714 en support et augmenter jusqu'à 0,04231 \$ sous la pression continue des acheteurs.

Le MACD et le RSI avertissent que les vendeurs pourraient continuer à faire baisser le prix du XYO au cours des prochaines séances de négociation.

Plus précisément, la ligne MACD est inférieure à la ligne de signal MACD, ce qui signifie généralement que la crypto-monnaie est dans une tendance baissière.

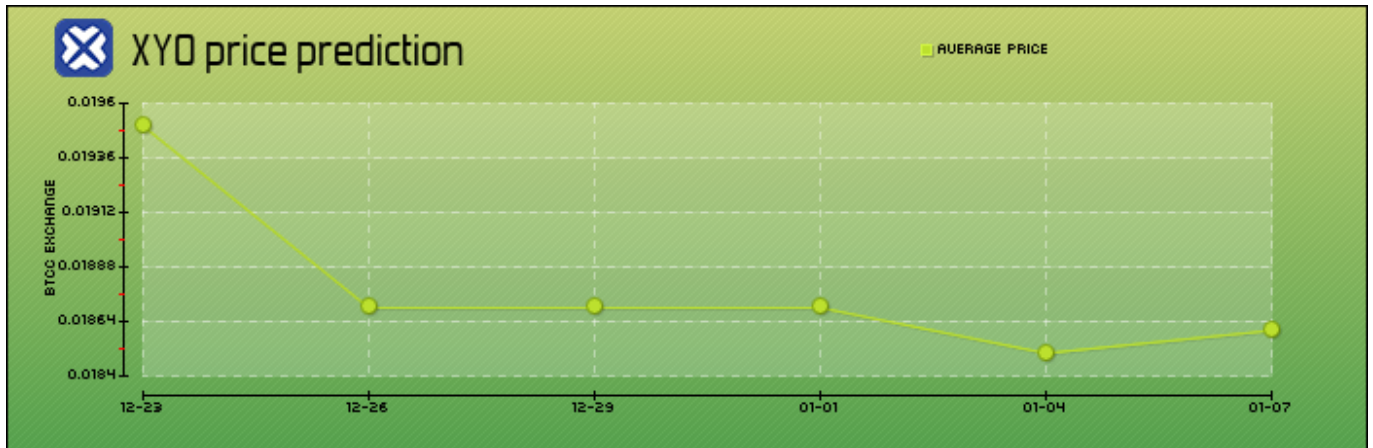
Dans le même temps, le RSI a chuté de plus de 75 à environ 47, ce qui indique une augmentation progressive de la force des vendeurs et un affaiblissement relatif des acheteurs.

[TRADE_PLUGIN]BTCUSDT,ETHUSDT[/TRADE_PLUGIN]

[Télécharger l'application sur Android](#)

[Télécharger l'application sur iOS](#)

Prédiction du prix de XYO (XYO) à court terme



Le tableau ci-dessous montre les prévisions de prix de XYO pour les prochains jours établies par BTCC :

Date	Prix	Changement
12-23	\$ 0.0195	0.00%
12-26	\$ 0.0187	-4.19%
12-29	\$ 0.0187	-4.21%
01-01	\$ 0.0187	-4.31%
01-04	\$ 0.0185	-4.95%
01-07	\$ 0.0186	-4.57%

[TRADE_PLUGIN]BTCUSDT,ETHUSDT[/TRADE_PLUGIN]

Prévision du prix de XYO (XYO) 2024

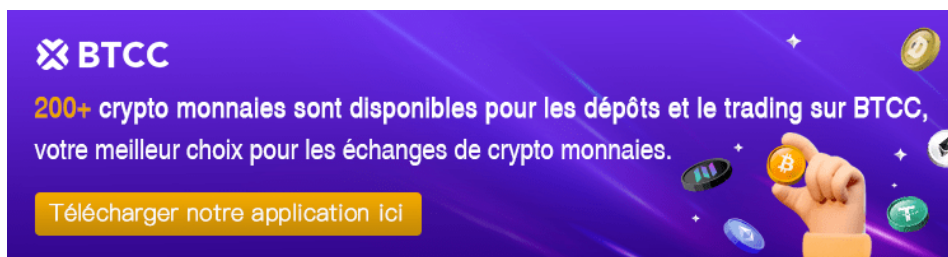
La boîte à outils open-source de XYO comprend de puissants SDK et API qui sont activement développés et entièrement documentés. Ces SDK permettent aux développeurs d'intégrer de manière transparente le protocole XYO dans son réseau, son écosystème et son infrastructure. Les développeurs tiers peuvent s'appuyer sur ces outils pour créer des applications décentralisées (dApps) pour xyOS desktop.

En outre, XYO propose des API qui permettent d'accéder à sa vaste bibliothèque de données. Cette bibliothèque curée garantit l'anonymat de l'utilisateur tout en maximisant la valeur des données pour les développeurs.

En ce qui concerne les prévisions du prix de XYO pour 2024, on s'attend à ce qu'il ait une valeur minimum de 0,0059 \$ et un maximum de 0,0064 \$. Le prix moyen des transactions pour l'année devrait être de 0,0062\$.

Mois	Minimum (\$)	Moyen (\$)	Maximum (\$)
décembre	0.00605	0.0063	0.0064

[TRADE_PLUGIN]BTCUSDT,ETHUSDT[/TRADE_PLUGIN]



[Télécharger l'application sur Android](#)

[Télécharger l'application sur iOS](#)

Prédiction du prix de XYO (XYO) 2025 - 3030

Selon les indicateurs techniques de BTCC et la performance du marché XYO, le tableau ci-dessous donne une prévision à long terme pour XYO.

Sur la base de cette évolution, les investisseurs peuvent mieux évaluer s'ils doivent s'engager dans des investissements à long terme.

Le tableau ci-dessous présente les prévisions XYO pour la période 2025 à 2030 :



Année	Bas annuel	Moyen annuel	Haut annuel
2025	0.02	0.03	0.04
2026	0.02	0.03	0.04
2027	0.02	0.03	0.04
2028	0.03	0.04	0.05
2029	0.03	0.04	0.05
2030	0.03	0.04	0.05
2035	0.03	0.05	0.06
2040	0.05	0.08	0.10
2045	0.06	0.10	0.12
2050	0.06	0.11	0.13

2025	\$ 0.0178	\$ 0.0270	\$ 0.0302
2026	\$ 0.0179	\$ 0.0263	\$ 0.0271
2027	\$ 0.0172	\$ 0.0256	\$ 0.0273
2028	\$ 0.0248	\$ 0.0331	\$ 0.0343
2029	\$ 0.0271	\$ 0.0418	\$ 0.0459
2030	\$ 0.0248	\$ 0.0402	\$ 0.0423

\ **Négociez sur BTCC maintenant!** /

S'inscrire au BTCC

Prédiction du prix de XYO 2025

XYO est sur le point de consolider sa position dominante sur le marché en 2025, les prévisions tablant sur un prix élevé de 0.0302 \$ pour l'année. La baisse attendue des taux d'intérêt, en particulier aux États-Unis, est un facteur clé de cette dynamique haussière. L'approbation par la Réserve fédérale de nombreuses réductions de taux permettra aux investisseurs de déployer leurs fonds plus librement l'année prochaine, ce qui pourrait stimuler la demande de XYO.

Malgré les prévisions optimistes, l'analyse technique et les prévisions indiquent également une fourchette plus prudente pour le prix de XYO en 2025. Le cours de XYO 2025 devrait se situer entre 0.0178 \$ et 0.0302 \$ et le prix moyen de XYO devrait se situer autour de 0.0270 \$.

Prédiction du prix de XYO 2030

La prédiction du prix de XYO en 2030 est susceptible de montrer une augmentation significative du prix de la crypto XYO, mais il pourrait même ne pas atteindre son maximum prédit de 0,0811 \$. Les prédictions indiquent que XYO atteindra 0,08 \$ en 2030, ce qui pourrait marquer l'année de son lancement.

Sentiment historique du prix XYO

Jetons d'abord un rapide coup d'œil à l'historique des prix du XYO.

Bien que les performances passées ne doivent jamais être considérées comme un indicateur des résultats futurs, savoir ce que la crypto a fait dans le passé peut nous donner un contexte indispensable lorsqu'il s'agit de faire ou d'interpréter une prévision de prix XYO.



2018 - 2020

XYO est entré sur le marché en mai 2018, à un prix d'environ 0,0060 \$, et pendant près de trois ans, il n'a pas dépassé cette valeur.

2021 -2022

Cette année a marqué un tournant pour XYO, car le marché des cryptos a connu un véritable boom. Le 4 avril, le XYO a atteint un sommet de 0,0078 \$. Malgré une baisse au cours de l'été, il a rebondi en août, dépassant 0,01 \$ et atteignant un sommet historique de 0,0820 \$ le 6 novembre. Il a terminé l'année à 0,0339 \$.

Après une année de croissance, 2022 a été difficile pour XYO et le marché des crypto-monnaies. L'effondrement de la blockchain Terra (LUNA) en mai a poussé XYO en dessous de 0,0100 \$. En août, la SEC a déclaré que XYO était un titre non enregistré, et la faillite de FTX en novembre a aggravé la situation. Le XYO a clôturé l'année à 0,0031 \$, soit une perte de plus de 90 % par rapport à l'année précédente.

2023 - 2024

Le début de l'année a été fort, le XYO atteignant 0,0092 \$ le 4 janvier, mais il a rapidement suivi une tendance à la baisse. Après que la SEC a poursuivi Binance et Coinbase, et que Crypto.com a suspendu ses activités aux États-Unis en juin, XYO est tombé à 0,0031 \$. Malgré une brève remontée à 0,0039 \$ en octobre, il est retombé à 0,0031 \$ à la mi-octobre. Toutefois, à la fin de l'année, le XYO

avait atteint 0,0064 dollar, faisant plus que doubler sa valeur par rapport à 2023.

Jusqu'à présent, en 2024, le XYO a suivi une tendance baissière et s'est négocié à 0,0047 \$ en août. En septembre, le prix du XYO a bondi et se maintient maintenant au-dessus de 0,0062 \$.

\ Négociez sur BTCC maintenant! /

S'inscrire au BTCC



[Télécharger l'application sur Android](#)

[Télécharger l'application sur iOS](#)

XYO atteindra-t-il 0,1 \$ ou 1 \$?

De nombreux crypto investisseurs suivent de près le projet XYO pour voir s'il peut atteindre un plafond de 0,1 dollar. En 2021, XYO a déjà dépassé les 0,082 \$. Sur la base des données historiques, on peut supposer que XYO a ce qu'il faut pour gagner 10 \$ par action. Selon nos prévisions à long terme, si les taux de croissance actuels sont maintenus, XYO atteindra un plafond de 0,1 \$ entre 2029 et 2030.

XYO est une entreprise fantastique qui sert un objectif pratique. En effet, le marché des crypto-monnaies est imprévisible. Il est difficile de dire que les prévisions de prix peuvent être correctes, car nous avons vu par le passé qu'un fort mouvement haussier ou baissier peut anéantir toutes les projections de prix en l'espace de quelques secondes. Le prix du XYO a le potentiel d'exploser si davantage d'investisseurs sont attirés par le projet XYO, et il pourrait atteindre son objectif d'un dollar avant notre estimation du XYO token.

[TRADE_PLUGIN]BTCUSDT,ETHUSDT[/TRADE_PLUGIN]

XYO est-il un bon investissement ?

XYO a fait preuve d'un grand dynamisme en 2021, mais a eu du mal à s'imposer face à d'autres jetons en 2022. Selon les données de performance de cette année, XYO ne connaît qu'une expansion modeste. Cependant, lorsqu'il s'agit de projets basés sur la blockchain avec des applications réelles, XYO est l'un de ceux qui se développent le plus rapidement. Et les cryptomonnaies robustes avec des

applications pratiques peuvent l'être. Notre recherche sur les prix suggère qu'investir dans le XYO à long terme est un choix viable.

Malgré la tendance haussière apparente du prix du XYO, il est important de se rappeler que la valeur du XYO et de toutes les autres cryptomonnaies est hautement imprévisible. XYO est une option fantastique pour l'investisseur astucieux qui cherche à faire travailler son argent sur le long terme.

Les crypto-monnaies sont actuellement les investissements les plus lucratifs, mais aussi les plus risqués. Par conséquent, il convient de mener une bonne gestion des risques avant de s'engager financièrement.

A blue banner for the BTCC mobile application. On the left is the BTCC logo. The main text asks 'Voulez vous négocier des crypto-monnaies, des actions et des contrats à terme au même endroit ?'. Below this, it says 'Téléchargez notre application ici' followed by 'DISPONIBLE SUR Google Play' and 'Télécharger dans l'App Store' icons. On the right, it says 'Soutien aux dépôts en fiats et en crypto monnaies' next to an image of a smartphone displaying the BTCC app interface.

[Télécharger l'application sur Android](#)

[Télécharger l'application sur iOS](#)

Conclusion

XYO offre une solution distinctive en utilisant un réseau décentralisé d'appareils pour recueillir et valider les données de localisation, applicables dans divers secteurs comme la gestion de la chaîne d'approvisionnement et la navigation. Le jeton XYO joue un rôle crucial dans cet écosystème, en assurant la transparence et en motivant les participants, ce qui renforce la fiabilité du réseau.

En outre, le projet démontre une forte volonté d'innovation et de progrès à travers des initiatives telles que le programme « Build the Future » et l'introduction de la plateforme XYO 2.0. Ces initiatives visent à améliorer l'accessibilité et la fonctionnalité de la plateforme en proposant des guides détaillés, de la documentation et des applications décentralisées de démonstration (dApps) qui démontrent ses capacités.

\ Négociez sur BTCC maintenant! /

OBTENEZ UN BONUS DE DÉPÔT DE 10055 USDT

FAQs

Quel est le prix de XYO aujourd'hui ?

Le prix de XYO est aujourd'hui de \$ 0.0195 et a changé de 1.62% en un jour.

Quels sont les facteurs qui influencent les mouvements de prix de XYO ?

Le prix de XYO dépend de conditions de marché générales, de l'adoption de ses applications blockchain géospatiales et de facteurs externes tels que les développements réglementaires et la volatilité du marché.

Quelles sont les prévisions de prix de XYO pour 2040 ?

Selon notre analyse, le cours de XYO 2040 devrait se situer entre 0.0543 \$ et 0.0820 \$ et le prix moyen de XYO devrait se situer autour de 0.0791 \$.

Quelles sont les prévisions de prix de XYO pour 2050 ?

Selon notre analyse, le cours de XYO 2050 devrait se situer entre 0.0645 \$ et 0.1281 \$ et le prix moyen de XYO devrait se situer autour de 0.1101 \$.

Pour aller loin :

[Prévision du prix de Filecoin \(FIL\) 2024, 2025, 2030 - FIL atteindra-t-il 100 \\$?](#)

[Prévision du prix de Tron \(TRX\) 2024, 2025, 2030 — TRX atteindra-t-il 1 \\$?](#)

[Prévision du prix de Pepe Unchained \(PEPU\) 2024, 2025, 2030 : Pepe Unchained peut-il remplacer PEPE ?](#)

[Prévision du prix de l'Ethereum 2024, 2025, 2030 : jusqu'où ETH peut-il atteindre en 2024 ?](#)

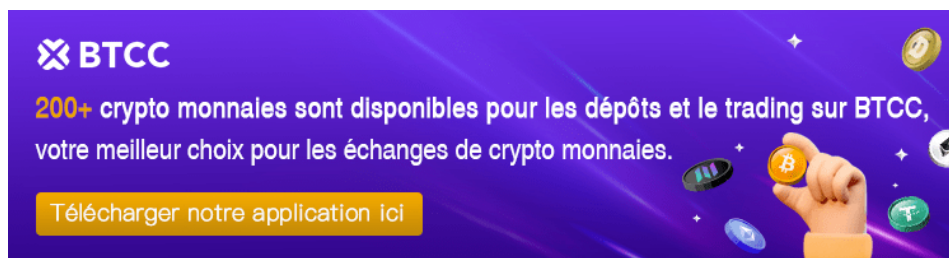
[Prévision du prix de Bitcoin Cash \(BCH\) 2024, 2025, 2030 : le Bitcoin Cash est-il un bon achat ?](#)

[Prévision du prix de Optimisme \(OP\) 2024, 2025, 2030 — OP atteindra-t-il 100 \\$?](#)

[Prévision du prix de Rollblock \(\\$RBLK\) - Rollblock peut-il recueillir plus de \\$3 millions ?](#)

[Prévision du prix de Pepe 2024, 2025, 2030 - Pepe crypto connaîtra-t-il un renouveau ?](#)

[Prédiction du prix de Hamster Kombat 2024, 2025, 2030 - Hamster Coin est-il un bon investissement ?](#)



[Télécharger l'application sur Android](#)

[Télécharger l'application sur iOS](#)

Où négocier les contrats à terme ?

Maintenant, vous pouvez négocier des contrats à terme sur [BTCC](#). [BTCC](#), un échange de crypto-monnaies situé en Europe, a été fondé en juin 2011 dans le but de rendre le trading de crypto-monnaies fiable et accessible à tous. [BTCC](#) est une bourse de crypto-monnaies offrant aux utilisateurs des opérations à terme liquides et à faibles frais à la fois sur les crypto-monnaies et sur les instruments financiers traditionnels tokenisés tels que les actions et les matières premières.

[BTCC](#) offre un Bonus exclusif pour les nouveaux utilisateurs. Inscrivez-vous et déposez sur [BTCC](#) pour obtenir jusqu'à 10 055 USDT de Bonus.

\ Négociez sur BTCC maintenant! /

OBTENEZ UN BONUS DE DÉPÔT DE 10055 USDT

À propos de BTCC

- Sécurité garantie, licences réglementaires aux États-Unis, en Europe, au Canada et dans d'autres pays.
- Sans frais de financement
- 300 contrats de monnaies virtuelles
- Effet de levier flexible de 10 à 250 x
- Frais de transaction réduits à 0,01 %.
- Liquidité du marché et profondeur des échanges à la pointe de l'industrie
- Fournir des jetons de passage (métaux précieux, actions américaines)
- Service clientèle en ligne 24 h
- Activités de bien-être chaque mois