

BTCC “**新規口座開設限定**”

BTCC口座開設&入金で、最大**17500USDT**が獲得できる。
お友達を紹介するとさらにボーナスをプレゼント!

今すぐ口座開設/詳細はこちら

[PDF Database Document] - BTCC Cryptocurrency Exchange

原文:

<https://www.btcc.com/ja-JP/academy/crypto-basics/what-is-ai16z-ai-agents>

仮想通貨AIエージェント(ai16z/AI Agents)とは? 今後の見通し・将来性を徹底解説



仮想通貨AIエージェント (ai16z) とは、AI (人工知能) エージェントに関連するソラナ基盤の代表的な仮想通貨銘柄です。

AIエージェント (ai16z) は2025年1月2日、史上最高値を記録したことで、仮想通貨市場からの注目を集めてきました。

今回は、仮想通貨AIエージェント (ai16z) とは何か、その特徴や買い方、今後の見通し・将来性を徹底解説していきます。

AIエージェント「ai16z」を検討している方は、下記のボタンでチェックしてみてください。

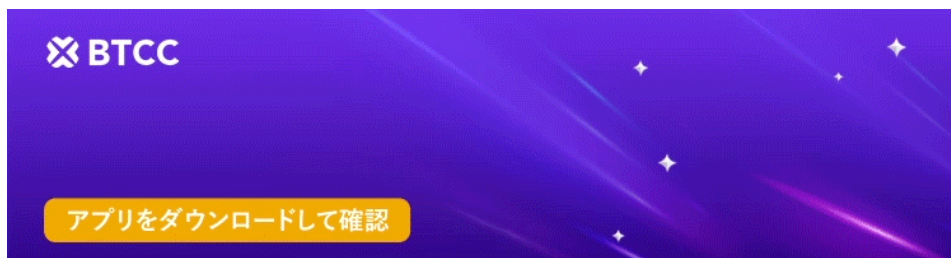
[BTCC口座開設はこちら](#)

〆BTCC会員登録だけで1,500円もらえる! \

AIエージェント（AI Agents）とは？

AIエージェント（AI Agents）とは、人間ユーザーの介入なしに、データ分析、自動取引、ウォレット間送金などを自律的に行うブロックチェーン上のスマートコントラクトプログラムです。

2024年10月以降に投資家の注目を集め始めた分野として、AIエージェント（AI Agents/代理人）に関連する仮想通貨銘柄は大幅な価格上昇を記録しています。




[Google Playで手に入れよう](#)

[App Storeからダウンロード](#)

[日本ユーザー様限定特典（10,055USDTギフトパック）<<<<](#)

AIエージェントに関連する仮想通貨銘柄は？



AIエージェントに関連する仮想通貨銘柄は下記の通りです。

- ai16z
- Base
- Aixbt
- GAME by Virtuals
- Luna by Virtuals

AIエージェント「ai16z」を検討している方は、下記のボタンでチェックしてみてください。

[BTCC口座開設はこちら](#)

/👉BTCC会員登録だけで1,500円もらえる！👈

仮想通貨AIエージェントai16zとは？特徴も解説



仮想通貨ai16zとは、ソラナ基盤の代表的なAIエージェント銘柄です。投資DAOや「Eliza」というAIエージェント作成フレームワークを提供していることが特徴。

ai16zは2025年1月2日、385円を超えて史上最高値を記録しました。過去一か月と比べ、2倍以上値上がりしたことで、市場から大きな注目を集めてきました。

[Google Playで手に入れよう](#)

[App Storeからダウンロード](#)

[日本ユーザー様限定特典 \(10,055USDTギフトパック\) <<<<](#)

AIエージェント「ai16z」のチャートと現在価格【2025年最新】

続いて、AIエージェント「ai16z」のチャートや現在の価格などについて紹介します。

AIエージェント「ai16z」のリアルタイムチャート

[ai16z チャート](#)

\新規口座開設だけで**10USDT**ゲット！ /

[BTC](#)口座開設はこちら

上記はAIエージェント「ai16z」のリアルタイムのチャートです。

AIエージェント「ai16z」の現在の価格【2025年1月】

2025年1月6日現在、[AIエージェント「ai16z」の価格](#)は319.02円です。過去24時間比5.32%高となっています。PIの時価総額は約3,508.6億円です。

ai16zは現在、仮想通貨時価総額ランキングの201位に位置付けられています。

✓AIエージェント「ai16z」の価格情報（通貨単位：日本円）

通貨名称	ai16z
シンボル	AI16Z
価格（2025年1月6日現在）	319.02円
時価総額（2025年1月6日現在）	3,508.6億円
時価総額ランキング（2025年1月6日現在）	201位


[TRADE_PLUGIN]BTCUSDT,ETHUSDT,SOLUSDT,SHIBUSDT,DOGEUSDT[/TRADE_PLUGIN]

AIエージェント「ai16z」を検討している方は、下記のボタンでチェックしてみてください。

[BTC](#)口座開設はこちら

/BTCC会員登録だけで1,500円もらえる！\

AIエージェント（ai16z）の今後の見通し・将来性



AIエージェント（ai16z）の今後の見通し・将来性は以下の通りであると考えられます。

独自のレイヤー1ブロックチェーンの立ち上げを検討

まず、チームは独自のレイヤー1ブロックチェーンの立ち上げを検討しています。この動きはai16zの技術革新への意欲を示すだけでなく、インフラ能力を強化することでエコシステムの独立性と競争力を高める意図も示しています。

ステーキングを導入、トークン経済モデルの再設計を計画

ai16zはステーキングを導入することで、トークンの経済モデルの再設計を計画しています。この機能は、トークン保有者により安定した収入を提供する一方で、長期保有者にインセンティブを与えることで市場のボラティリティを下げることを目的としています。この設計の最適化は市場から好意的に受け入れられています。

ローンチパッドを立ち上げる予定

チームは第1四半期（1月から3月）にローンチパッドを立ち上げる予定です。このプラットフォームは、新興プロジェクトに資金調達と立ち上げサポートを提供し、同時にai16zコミュニティにより多くのエンゲージメント機会と潜在的な収益を創出します。これにより、将来の成長に対する市場の信頼がさらに高まります。

技術革新への期待

さらに、人工知能の分野では、ai16zの研究開発成果も注目を集めています。中でもElizaテクノロジーはGoogle Geminiを抜き、ギットハブ人工知能リポジトリリストのトップに立ちました。この実績は、ai16zの技術革新に対する評価を強化するだけでなく、トークン価格の強力な裏付けにもなっています。

トークン買い戻し

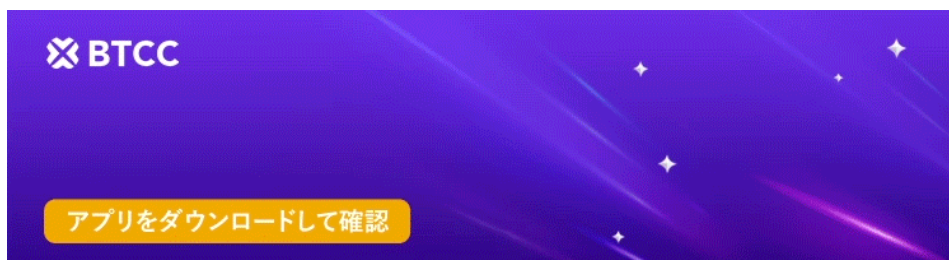
特に注目すべきは、ai16zの待望のトークン買い戻しプログラムです。Launchpadやその他の収益がトークン保有者に買い戻しの形で還元され、トークンの本質的価値がさらに高まることが期待されています。

これらの戦略と実績を総合すると、ai16zは今後技術的にも市場的にも飛躍的な進歩を遂げ、価格高騰の強力な支えが期待されている。

AIエージェント「ai16z」を検討している方は、下記のボタンでチェックしてみてください。

[BTCC口座開設はこちら](#)

📄BTCC会員登録だけで1,500円もらえる！📄



[Google Playで手に入れよう](#)

[App Storeからダウンロード](#)

[日本ユーザー様限定特典（10,055USDTギフトパック）<<<<](#)

AIエージェント「ai16z」を購入できるおすすめ取引所

ここからは、AIエージェント「ai16z」を購入できるおすすめ取引所を紹介していきます。

AIエージェント「ai16z」は現在、国内の仮想通貨取引所に上場していませんので、ここではAIエージェント「ai16z」取り扱いのあるおすすめ海外取引所をご紹介します。

• Bitget (ビットゲット)



名称	Bitget (ビットゲット)
運営会社	Bitget Limited
所在地	シンガポール
取扱銘柄数	現物取引: 400銘柄以上 先物取引: 100通貨ペア以上
取引手数料	現物取引: メイカー0.1%、テイカー0.1% 先物取引: メイカー0.017%、テイカー0.051%
入金手数料	無料
出金手数料	0.0005 BTC
日本語対応	○
最大レバレッジ倍率	125倍
公式サイト	https://www.bitget.com/ja/

Bitget (ビットゲット) は、2018年に設立されたシンガポールを拠点とする海外仮想通貨取引所です。

Bitgetは現在、ビットコイン (BTC)、AIエージェント「ai16z」含む600種類以上の銘柄や充実したコピートレードサービスを提供しています。

また、Bitgetは先物取引量の世界ランキングで4位を誇っています。

Bitgetは独自通貨BGBを発行しており、保有することで手数料割引や各種サービスが受けられます。

Bitgetのスマホアプリは日本語に対応しており、入金から現物取引、先物取引とWeb版の機能をほとんど利用可能です

✓Bitgetのおすすめポイント

- ・ 600銘柄以上の仮想通貨を取扱っている
- ・ 独自通貨BGBを保有するとサービスが受けられる
- ・ 日本語対応のスマホアプリが利用できる

AIエージェント「ai16z」を検討している方は、下記のボタンでチェックしてみてください。

[BTCC口座開設はこちら](#)

〓BTCC会員登録だけで1,500円もらえる! \

AIエージェント「ai16z」の買い方・購入方法

AIエージェント「ai16z」は国内取引所では取扱われていないので、海外取引所経由で購入する必要があります。

AIエージェント「ai16z」を買うなら、海外の仮想通貨取引所の中でも取引量・取扱い通貨の多い「MEXC」がおすすめです。

では、今回はMEXCでのAIエージェント「ai16z」の買い方について解説していきます。

以下の5ステップを踏むことでMEXCで購入できるので、気になる方は試してみてください。

✓AIエージェント「ai16z」の購入方法・買い方

- ・ 国内取引所でXRPを買う
- ・ MEXC取引所で口座開設をする
- ・ GMOコインからMEXCにXRPを送金
- ・ MEXCにてXRPをUSDTに両替
- ・ USDTをAIエージェント「ai16z」に両替

順番に見ていきましょう。

AIエージェント「ai16z」を検討している方は、[BTCC公式サイト](#)をチェックしてみてください。

[BTCC口座開設はこちら](#)

〓BTCC会員登録だけで1,500円もらえる! \

ステップ1: 国内取引所でXRPを買う

AIエージェント「ai16z」を購入する最も早い方法は、国内の仮想通貨取引所でリップル（XRP）を購入してMEXCに送金、その後MEXCでAIエージェント「ai16z」を購入する方法です。

直接にMEXCでAIエージェント「ai16z」を買うこともできますが、日本円の場合、クレジットカードでの購入となるため、手数料が非常に高くなります。そのため、日本の取引所でリップル（XRP）を購入し、MEXCに送金するのはおすすめです。

GMOコインは0円送金手数料キャンペーンを実施していますので、今回はGMOコインを例にして解説していきますので、ぜひ参考になってください。

まずはGMOコインで口座開設します。口座開設する手順は下記の通りです。

✓GMOコインで口座開設

- ①メールアドレスを利用して会員登録
- ②パスワードや、2段階認証などで登録
- ③個人情報を登録
- ④本人確認を行う
- ⑤口座開設コードを入力

口座開設の手続きが完了したら、XRPを購入しましょう。

AIエージェント「ai16z」を検討している方は、[BTCC公式サイト](#)をチェックしてみてください。

BTCC口座開設はこちら

👉BTCC会員登録だけで1,500円もらえる！👈

ステップ2: MEXC取引所で口座開設をする

MEXCの口座開設の手順は下記の通りです。

- ①MEXC公式サイトをアクセスする
- ②電話番号やメールアドレスで初期登録をする。

MEXCでの口座開設を完了したら、GMOコインで買ったBTCをMEXCに送金します。

ステップ3: GMOコインからMEXCにXRPを送金

GMOコインでXRPを購入したら、MEXCに送金をします。

まずは登録した自分のMEXC口座の入金をクリックして、出金先のネットワークでXRPを選択し、XRP入金アドレスをコピーします。

そして、GMOコインの「暗号資産預入・送付」をクリックしてBTCを選択します。「送付」→「新しい宛先を追加する」、送付先→GMOコイン以外、送付先ウォレット→取引所・サービス、受取人→ご本人さま、この順番で「送付先（ご本人）情報の確認」を完了したら、「宛先情報の登録画面へ」を移動します。

「宛先名称（ニックネーム）」の欄にMEXCを入力し、「XRPアドレス」欄に先ほどコピーしたMEXCの口座アドレスを貼り付け、「送付先の名称」は「その他」を選択し、下に「MEXC」を入力しましょう。

全ての情報が確認完了したら「確認画面へ」と移動します。登録情報に誤りがないことを確認したら、「登録する」をクリックします。確認メールが送信されたので、最大10分ほど待ってください。確認メールが届いていたら、その中にあるリンクをアクセスします。リンクは10分間有効となっていますので、ご注意ください。

リンクを開いたら「認証を完了する」ボタンをタップします。それで「宛先リストへの登録手続きが完了しました」という通知があって、そこに「ログイン画面へ」をタップすると送金手続きの実行が可能です。

続いて、先程入力した宛先の審査を待ちます。完了したらGMOコインからMEXCに送金することが可能です。審査完了後、GMOコインからの「暗号資産預入・送付」をクリックします。「送付」→「XRPの宛先リスト」→「MEXC」を選択→「次へ」→「送付数量」を入力→電話番号に送信された認証コードを入力→「確認画面へ」→情報確認完了したら「実行」ボタンをタップします。

送付したXRPがMEXCに届いているかどうかを確認します。

AIエージェント「ai16z」を検討している方は、[BTCC公式サイト](#)をチェックしてみてください。

[BTCC口座開設はこちら](#)

📁BTCC会員登録だけで1,500円もらえる！\

ステップ4: MEXCにてXRPをUSDTに両替

XRPをAIエージェント「ai16z」と直接交換することができませんので、まずはXRPをUSDTと交換し、その後USDTをAIエージェント「ai16z」と交換します。

MEXCの相場情報画面でUSDTを選択し、XRP/USDTペアをタップして売却を行います。成行注文を選択し、売却数量を入力します。

確認したら、売却をタップします。注文が約定したら資産欄にUSDTが確認できます。

ステップ5: USDTをAIエージェント「ai16z」に両替

MEXCの「現物取引」欄で「AIエージェント「ai16z」 / USDT」ペアを選択し、成行注文でAIエージェント「ai16z」の購入を実施します。

先ほどと同様に、成行注文を選択して数量を入れます。購入ボタンを押したら注文完了です。注文が約定したら、資産欄にAIエージェント「ai16z」が確認できます。

これでAIエージェント「ai16z」の買い方の解説は完了です。

AIエージェント「ai16z」を検討している方は、[BTCC公式サイト](#)をチェックしてみてください。

この12年、BTCCは



[BTCC口座開設はこちら](#)

📄BTCC会員登録だけで1,500円もらえる! 📄

BTCC

VIPLレベルを上げて多くの特典を

BTCC - BTC先物取引のNo.1チョイス

アプリをダウンロードして確認

App Store からダウンロード

Google Play で手に入れよう

日本円 & 仮想通貨 入金可能

[Google Playで手に入れよう](#)

[App Storeからダウンロード](#)

[日本ユーザー様限定特典 \(10,055USDTギフトパック\) <<<<](#)

AIエージェント「ai16z」の今後：まとめ

今回はAIエージェント「ai16z」の今後の見通し・将来性などを解説しました。現時点では、AIエージェント「ai16z」はまだ国内の仮想通貨取引所に上場していませんが、今後より多くの取引所にローンチすることで、ai16zの値上がりも期待されています。

BTCCのホームページでは、今後もai16zの価格に影響を与える最新ニュースや法整備に関する注目情報、仮想通貨相場全体の動向などをお届けしていきます。今後も参考にさせていただければ幸いです。

なお、海外取引所の中でBTCCなら、380種類以上の仮想通貨銘柄を提供しており、最大150倍のレバレッジをかけて仮想通貨を購入することができます。

AIエージェント「ai16z」を検討している方は、この機会にチェックしてほしいです。

[BTCC口座開設はこちら](#)

〆BTCC会員登録だけで1,500円もらえる！

AIエージェント「ai16z」や他の仮想通貨に関してもっと知りたい方は、[BTCCアカデミー](#)や[BTCCニュース](#)をご覧ください。

[BTCC公式サイト](#)

BTCCについて

BTCCは、2011年6月に設立された仮想通貨取引所です。現在、世界110以上の国と地域でサービスを提供。ビジョンとして、「信頼ができる仮想通貨取引を誰もが簡単に利用できること」を掲げています。

BTCCは運営12年以来一度もセキュリティ事件を起こしていません。世界で最も長い歴史と安心のセキュリティを備えるBTCCは、信頼できる取引所だと言えるでしょう。

BTCCは現在、ビットコインやイーサリアムなどの仮想通貨や、ゴールド・シルバーなどの人気コモディティ、Apple、Meta、Microsoftなどの米株を初めとするトークン化株式の先物商品を含む380種類以上の銘柄を取り扱っており、最大150倍のレバレッジ提供が可能です。

また、BTCCは高い流動性を誇っているため、仮想通貨市場において急騰・急落の相場が訪れたときにも一瞬で注文が通り、わずか1秒で300BTCの注文が可能なシステムを構築しています。

極端な相場になった時でもすぐに注文が通るほど取引板が厚くて、取引板では「Bid 1（売値）」と「Ask 1（買値）」は最大200BTCの注文、取引板の注文を合わせて最大1000BTCの注文が可能です。

さらに、スマホアプリ、Webサイトともに完全日本語対応のため、日本人にも使いやすいのが特徴です。BTCCは現在日本での登録者数が徐々に増加しており、またウェブサイトやSNSを通じて日本限定のキャンペーンも度々開催されています。

【BTCC初心者ガイド】

[BTCC口座開設&本人確認【3分で完了】 | BTCC初心者ガイド](#)

[BTCCの入金方法は？手順から手数料まで徹底解説](#)



新規口座開設だけで**10USDT**ゲット! /

[BTCC口座開設はこちら](#)

関連記事

[仮想通貨SEAMANIAとは？特徴や買い方・将来性を徹底解説](#)

[仮想通貨GOLFIN（GON）とは？MEXC取引所上場が決定！買い方を解説](#)

[ハイパーリキッド\(HYPE\)今後の見通し・将来性を徹底解説【仮想通貨】](#)

[ちいたんコイン\(CTAN\)とは？買い方や将来性を徹底解説【仮想通貨】](#)

[仮想通貨ブラッドクリスタル\(BC\)の将来性・買い方を徹底解説](#)

[仮想通貨PENGU\(Pudgy Penguins\)の買い方・エアドロップを徹底解説](#)

[にゃんまるコイン\(NYAN\)とは？買い方・購入方法・将来性を徹底解説【仮想通貨】](#)

[次世代コインとは？おすすめ次世代コインランキング5選!!【仮想通貨】](#)

[パイコイン\(PI\)とパイネットワークのメインネットはいつ上場できる？1億ダウンロード達成！](#)

[仮想通貨Pudgy Penguins（パジーペンギン/PENGU）とは？ローンチ詳細・将来性](#)

[仮想通貨速報・情報サイトおすすめランキング10選!!最速のニュースサイトは？](#)

[Sui系ミームコインとは？将来性やおすすめ上位銘柄5選を徹底解説](#)

[リップル\(XRP\)は今後どこまで上がる？XRP今後の価格予想を徹底解説](#)

[仮想通貨HYPE\(Hyperliquid\)とは？特徴やエアドロップ・買い方を徹底解説](#)

[ドージコイン\(DOGE\)は近いうちに史上最高値を更新？理由を徹底解説](#)

[仮想通貨Rexas Finance\(RXS\)とは？価格動向や今後の見通し・将来性を徹底解説](#)

[ソラナ\(Solana\)は今後どこまで上がる？SOLの価格予想を徹底解説](#)

[仮想通貨MORPHOとは？特徴や上場詳細・ユースケースを徹底解説](#)

[エイダコイン\(ADA\)は今後どこまで上がる？500円になる？ADAの価格予想](#)

[柴犬コイン\(SHIB\)は今後100円になる？どこまで上がる？【テクニカル分析】](#)

[仮想通貨Popcat\(ポップキャット\)今後はどうなる？史上最高値を記録](#)

[仮想通貨PNUT\(Peanut the Squirrel\)は今後1000円になる？価格予想を徹底解説](#)

[アバランチ\(AVAX\)はどこまで上がる？20000円になる？今後の価格予想](#)

[仮想通貨XIONとは？エアドロップのやり方や将来性、特徴を徹底解説](#)

[仮想通貨Act I\(ACT\)とは？特徴や機能・上場詳細を徹底解説](#)

[ドージコイン\(DOGE\)は今後100円になる？将来性・価格予想を徹底解説](#)

[仮想通貨FLOKIは今後1円になる？今後の価格予想を徹底解説](#)

[【仮想通貨】Storyプロトコルとは？特徴やメリット・始め方などを徹底解説](#)

[仮想通貨Cow Protocol \(COW\)とは？特徴やメリット・価格動向を徹底解説](#)

[仮想通貨Grass\(グラス\)とは？エアドロップや価格動向・将来性を徹底解説](#)

[イーサリアム\(ETH\)は今後100万円になる？将来性や今後の価格予想を徹底解説](#)

[エイプコイン\(APE\)は10000円になる？将来性ない？今後の価格予想を徹底解説](#)

[柴犬コイン\(SHIB\)は将来性ない？将来価格や買い方を徹底解説](#)

[ファントム\(Fantom / FTM\)は将来性ない？今後の見通し・価格予想を徹底解説](#)

[仮想通貨Eclipse\(ECP\)とは？特徴や今後の見通し・将来性を徹底解説](#)

[仮想通貨ブラッドクリスタル \(Blood Crystal/BC\)とは？コインチェックに国内初上場！](#)

[仮想通貨Pufferとは？ステーキングやエアドロップのやり方も徹底解説](#)

[仮想通貨Slerf\(SLERF\)とは？特徴や今後の将来性などを徹底解説](#)

[仮想通貨BGB\(ビットゲットトークン/Bitget Token\)とは？特徴や将来性を徹底解説](#)

[仮想通貨OG Fan Token \(OG\)とは？特徴や将来性・今後の価格予想を徹底解説](#)

[仮想通貨スーパーバース\(SuperVerse/SUPER\)とは？特徴や今後の見通し・将来性を徹底解説](#)

[仮想通貨ネクソ\(NEXO\)とは？特徴や今後の将来性などを徹底解説](#)

[仮想通貨Ethena\(エテナ/ENA\)とは？将来性や価格動向、今後の見通しを徹底解説](#)

[仮想通貨Beam（ビーム/BEAM）とは？特徴や今後の見通し・将来性を徹底解説](#)

[仮想通貨PYUSD\(PayPal USD\)とは？特徴や今後の見通し・将来性を徹底解説](#)

[仮想通貨Starknet（STRK）とは？特徴や今後の見通し・将来性を徹底解説](#)

[仮想通貨MANTRA\(OM\)とは？特徴や今後の見通し・将来性を徹底解説](#)

[仮想通貨Popcat\(ポップキャット\)とは？特徴や今後の見通し・価格予想を徹底解説](#)

[仮想通貨Dusk（ダスク）とは？特徴や今後の見通し・将来性を徹底解説](#)

[仮想通貨COTIとは？特徴や将来性・今後の価格予想を徹底解説](#)

[ビットコインが下落する理由は？BTC価格が暴落する要因を徹底解説【2024年8月】](#)

[仮想通貨GGT\(GO GAME TOKEN\)とは？「STEPN GO」新通貨の将来性を徹底解説](#)

[ソラナ\(Solana/SOL\)の今後の見通し・価格予想を徹底解説【仮想通貨】](#)

[仮想通貨POL\(ポリコン/旧MATIC\)とは？特徴や今後の見通し・将来性を徹底解説](#)

[仮想通貨BIGTIME\(ビッグタイム\)の将来性・今後予想を徹底解説](#)

[Solana\(ソラナ\)ステーキングとは？やり方・リスク・おすすめ取引所を徹底解説](#)

[仮想通貨Suzuverse（スズバース/SGT）とは？始め方・遊び方・買い方を徹底解説](#)

[仮想通貨XDC\(XDC Network\)とは？特徴や今後の見通し・将来性を徹底解説](#)

[仮想通貨NXP\(NEXPACE\)とは？特徴や今後の見通し・将来性を徹底解説](#)

[仮想通貨ORDER\(Orderly Network\)とは？エアドロップや買い方を徹底解説](#)

[仮想通貨NULS\(NULS\)とは？今後の見通し・価格予想を徹底解説](#)

[仮想通貨BRETTの今後はどうなる？価格予想や見通しを徹底解説](#)

[仮想通貨シスコイン\(Syscoin/SYS\)とは？将来性や今後の価格予想を徹底解説](#)

[仮想通貨スーパーレア\(RARE/SuperRare\)とは？特徴や将来性・買い方を徹底解説](#)

[仮想通貨ファントム\(Fantom / FTM\)Fは1000円になる？今後の価格予想を徹底解説](#)

[米CPIが仮想通貨\(ビットコイン\)市場に与える影響を徹底解説](#)

[仮想通貨Aethir\(ATH\)の買い方は？韓国取引所アップビット\(upbit\)に上場](#)

[2024年AI仮想通貨銘柄おすすめ6選！買い方やユースケースも徹底解説](#)

[仮想通貨パンクコインプラチナ\(ZPGPT\)とは？特徴や上場詳細・買い方を徹底解説](#)

[仮想通貨ジパンクコインシルバー\(ZPGAG\)とは？特徴や上場詳細・買い方を徹底解説](#)

[仮想通貨hamsterコンバット\(HMSTR\)とは？特徴や始め方・エアドロップのやり方を徹底解説](#)

[仮想通貨Ore\(ORE\)とは？特徴やステーキング・買い方を徹底解説](#)

[仮想通貨NEIROとは？特徴や今後の見通し・将来性、買い方を徹底解説](#)

[仮想通貨Zircuit\(ザークット/ZRC\)とは？エアドロップやメインネットフェーズ1を開始](#)

[仮想通貨Gifto\(GFT\)の今後はどうなる？将来性ある？取引所や価格動向を徹底解説](#)

[【仮想通貨】Genopets\(GENE\)とは？テレグラムの新作ゲーム『Genopets: Pixelton Arena』が本日リリース！](#)

[仮想通貨Poodlana\(POODL\)とは？特徴や今後の見通し・将来性を徹底解説](#)

[仮想通貨SOLVM\(ソルブイエム\)は怪しい？将来性や買い方などを徹底解説](#)

[仮想通貨AVACOIN\(AVACN\)とは？特徴やマイニング・ステーキング・買い方を徹底解説](#)

[テレグラム取引ボットとは？特徴や機能・リスクを徹底解説](#)

[仮想通貨Limewire\(LMWR\)とは？代表SocialFiの特徴や買い方を徹底解説](#)

[【仮想通貨】Orca\(オルカ\)とは？Solana DEXの特徴や将来性を徹底解説](#)

[【仮想通貨】Bitlayer\(ビットレイヤー/BTR\)とは？遊び方や今後の見通し・将来性を徹底解説](#)

[現物イーサリアムETFとは？仕組みやメリット・今後の見通しを徹底解説](#)

[仮想通貨HEALTHREE\(ヘルスリー/GHT\)とは？買い方や購入できる取引所を徹底解説](#)

[柴犬コイン\(SHIB/シバイヌ\)の買い方・購入できる取引所を徹底解説](#)

[仮想通貨Galxe\(GAL/旧Galaxy\)、韓国取引所Upbitに上場決定！](#)

[パイネットワーク\(Pi Network\) KYCのやり方を徹底解説](#)

[仮想通貨/ビットコインのマイニングとは？儲からない理由・やり方を徹底解説](#)

[仮想通貨WienerAI\(WAI\)とは？買い方や今後の見通し・将来性を徹底解説](#)

[仮想通貨Billy\(BILLY\)とは？上場詳細や将来性・買い方を徹底解説](#)

[仮想通貨USDT\(テザー\)とは？USDCとUSDTの違いや危険性・購入方法を徹底解説](#)

[仮想通貨Sealana\(SEAL\)とは？ 今後の見通しや価格予想・将来性を徹底解説](#)

[2024年仮想通貨エアドロップおすすめランキング4選！ やり方も徹底解説](#)

[2024年ミームコインおすすめ銘柄ランキング5選！ 買い方も徹底解説！【2024年7月最新】](#)

[仮想通貨Blast \(ブラスト\) のエアドロップと今後の価格予想を徹底解説](#)

[仮想通貨ウォレットおすすめ海外ランキング5選！ 種類や作り方も徹底解説](#)

[仮想通貨ブラスト\(Blast\)とは？ 特徴や今後の見通し・将来性を徹底解説](#)

[仮想通貨DeepLink\(ディープリンク\)とは？ 特徴や今後の見通し・将来性を徹底解説](#)

[仮想通貨Blast\(ブラスト\)の買い方を徹底解説【2024年最新】](#)

[仮想通貨LayerZero\(ZRO\)の今後の価格予想を徹底解説](#)

[仮想通貨LISTA\(Lista DAO\)とは？ 特徴や将来性・買い方を徹底解説](#)

[仮想通貨Brett \(Based\)とは？ 特徴や将来性・買い方・取引所を徹底解説](#)

[仮想通貨LISTA\(Lista DAO\)とは？ 特徴や将来性・買い方を徹底解説](#)

[仮想通貨レイヤーゼロ\(ZRO\)とは？ 将来性や上場詳細・買い方を徹底解説](#)

[【P2Eゲーム】 Brilliantcryptoとは？ リリース詳細や仮想通貨BRILの買い方を徹底解説](#)

[仮想通貨ボラ \(BORA\)とは？ 今後の見通しや将来性・買い方を徹底解説](#)

[仮想通貨ZKsync \(ZK\)とは？ バイナンスへの上場詳細や将来性・エアドロップを徹底解説](#)

[仮想通貨ONDOの将来性は？ 韓国取引所アップビットの上場で大注目！](#)