

BTCC “**新規口座開設限定**”

BTCC口座開設&入金で、最大**17500USDT**が獲得できる。  
お友達を紹介するとさらにボーナスをプレゼント!

今すぐ口座開設/詳細はこちら



## 仮想通貨レイヤーゼロ(ZRO)とは? 将来性や上場詳細・買い方を徹底解説

原文:

<https://www.btcc.com/ja-JP/academy/crypto-basics/what-is-layerzero-zro#>



この記事を読んでいるあなたは、

- レイヤーゼロ (ZRO/LayerZero) とはどんな仮想通貨? その特徴を知りたい
- レイヤーゼロ (ZRO/LayerZero) の今後は? その将来性を知りたい
- レイヤーゼロ (ZRO/LayerZero) の買い方は? ZROトークンの取扱い取引所を知りたい

上記のような悩みを持っているかもしれません。

話題のレイヤーゼロ (ZRO/LayerZero) は最近、ビットゲット (Bitget)、クーコイン (KuCoin)、ゲート (Gate) などの大手仮想通貨取引所に上場されたことで、仮想通貨界隈で大注目を集めています。

レイヤーゼロ (ZRO/LayerZero) とは、オープンソースのメッセージングプロトコルです。仮想通貨ZROはレイヤーゼロ (LayerZero) のネイティブトークンです。

今回の記事では、レイヤーゼロ（ZRO/LayerZero）とは何か、その特徴や将来性、取引所、買い方などについて徹底解説していきます。レイヤーゼロ（ZRO/LayerZero）に興味を持つ方はぜひご参考ください。

BTCCでは現在、レイヤーゼロ（ZRO/LayerZero）のUSDT無期限先物（[ZRO/USDT](#)）取引サービスを提供しています。最大50倍レバレッジでご利用いただけます。

仮想通貨レイヤーゼロ（ZRO/LayerZero）を検討している方は、[BTCC公式サイト](#)をチェックしてみてください。

[TRADE\_PLUGIN]ZROUSDT,ZROUSDT[/TRADE\_PLUGIN]

[BTCC口座開設はこちら](#)

[/BTCC会員登録だけで10USDTゲット! \](#)

## この12年、BTCCは

累計先物取引高 <b>4.5</b> 万億+ USDT	世界のユーザー登録数 <b>1,600,000+</b>	<b>800+</b> のメディア掲載	最大 <b>150</b> 倍 のレバレッジ	各国のSNSフォロワー数 <b>155,000+</b>	<b>0</b> ハッキング
過去に <b>800+</b> キャンペーンを開催	最低取引手数料 <b>0.03%</b>	<b>3</b> つ の仮想通貨ライセンス アメリカ、カナダ とヨーロッパで取得	<b>24/7</b> カスタマーサービス	過去に <b>4,450,012USDT</b> のボーナスを配布	<b>86</b> 通貨の上場
過去に <b>800+</b> キャンペーンを開催	57%のユーザーが 口座開設後に <b>VIP2</b> にグレードアップ しています	サービス提供の国 <b>112</b>	わずか <b>1</b> 秒 で300BTCの注文が入る	アプリのダウンロード数 <b>3,000,000+</b>	

COINMARKETCAP #5  
COINGECKO #3  
にランクイン

**BTCC**

**12**  
ANNIVERSARY

目次

- [1. レイヤーゼロ \(ZRO/LayerZero\) とは](#)
- [2. レイヤーゼロ \(ZRO/LayerZero\) の特徴](#)
  - ・クロスチェーン通信の実現
  - ・ブロックチェーン以外の機能
  - ・フルチェーンの相互運用性
  - ・開発者に優しい
- [3. レイヤーゼロ \(ZRO/LayerZero\)、Bitget、KuCoin、Gateに上場へ](#)
- [4. レイヤーゼロ \(ZRO/LayerZero\) の価格動向とチャート](#)
  - ・レイヤーゼロ (ZRO/LayerZero) のリアルタイムチャート
  - ・レイヤーゼロ (ZRO/LayerZero) の現在の価格動向
- [5. レイヤーゼロ \(ZRO/LayerZero\) は将来性あると言われた理由](#)
  - ・ブロックチェーンではなくメッセージングプロトコル
  - ・メッセージの検証と実行
  - ・高いメッセージスループット
  - ・プログラマビリティと契約効率の向上
  - ・セキュリティと信頼性
  - ・チェーン互換性とガス決済オプション
- [6. レイヤーゼロ \(ZRO/LayerZero\) 今後の見通し・将来性](#)
  - ・国内取引所への上場
- [7. レイヤーゼロ \(ZRO/LayerZero\) 今後の価格予想](#)
- [8. レイヤーゼロ \(ZRO/LayerZero\) を購入できるおすすめ取引所](#)
  - ・ビットゲット (Bitget)
  - ・クーコイン (KuCoin)
- [9. レイヤーゼロ \(ZRO/LayerZero\) の買い方・購入方法](#)
  - ・ステップ1: 国内取引所でXRPを買う
  - ・ステップ2: ビットゲット (Bitget) 取引所で口座開設をする
  - ・ステップ3: GMOコインからビットゲット (Bitget) にXRPを送金
  - ・ステップ4: ビットゲット (Bitget) にてXRPをUSDTに両替
  - ・ステップ5: USDTをレイヤーゼロ (ZRO/LayerZero) に両替
- [10. BTCCでレイヤーゼロ \(ZRO/LayerZero\) を購入する方法](#)
- [11. レイヤーゼロ \(ZRO/LayerZero\) の今後まとめ](#)
- [12. 関連記事](#)

仮想通貨レイヤーゼロ (ZRO/LayerZero) を検討している方は、[BTCC公式サイト](#)をチェックしてみてください。

[TRADE\_PLUGIN]ZROUSDT,ZROUSDT[/TRADE\_PLUGIN]

[BTCC口座開設はこちら](#)

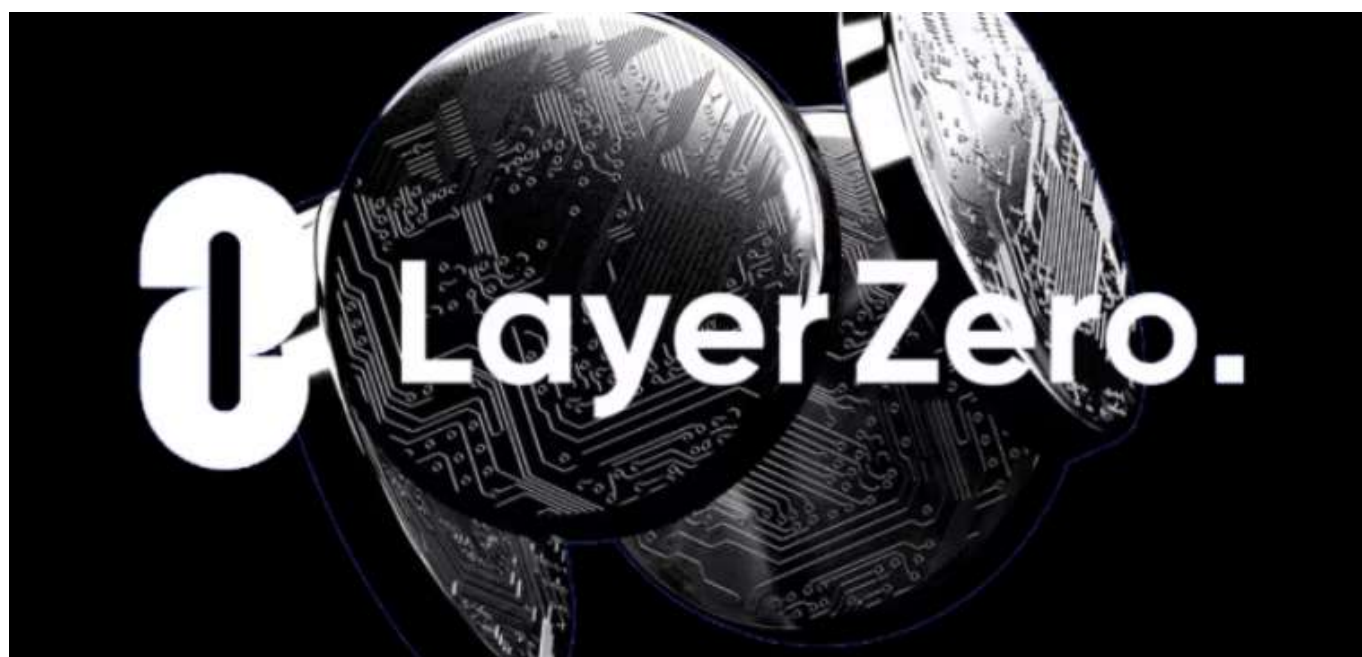
[BTCC会員登録だけで10USDTゲット!](#)

## この12年、BTCCは



## レイヤーゼロ (ZRO/LayerZero) とは

レイヤーゼロ (ZRO/LayerZero) とは、異なるブロックチェーン間の通信を可能にし、チェーンワイドで相互運用可能なアプリケーションを作成するために設計されたオープンソースの不变メッセージングプロトコルです。仮想通貨ZROは レイヤーゼロ (LayerZero) のネイティブトークンです。



レイヤーゼロ (ZRO/LayerZero) は、ブロックチェーン分野が長い間直面してきた重要な問題、つまり異なるブロックチェーン間の効率的な通信をいかに可能にするかという問題を解決します。

従来のブロックチェーンとは異なり、レイヤーゼロ（ZRO/LayerZero）はブロックチェーンそのものではなく、様々なブロックチェーン間の通信を促進するために設計されたプロトコルです。これにより、開発者はアプリケーションを完全に制御しながら、異なるブロックチェーンネットワーク間でデータの送信、外部関数の実行、トークンの転送を行うことができます。

レイヤーゼロ（ZRO/LayerZero）のビジョンは、より相互接続性の高いブロックチェーンエコシステムを構築することです。異なるブロックチェーンが相互作用できるようにすることで、レイヤーゼロ（ZRO/LayerZero）はブロックチェーンの世界に現在存在する最大の問題の1つを解消することを目指しています。この相互接続性により、開発者、ユーザー、そしてブロックチェーン・コミュニティ全体に可能性の世界が開かれます。

レイヤーゼロ（ZRO/LayerZero）は、独自のクロスチェーン通信プロトコルによって、ブロックチェーンの世界に全く新しい相互接続の方法をもたらします。これは、現在のブロックチェーンアプリケーションにおける分離の問題を解決するだけでなく、開発者やユーザーによりオープンで柔軟な開発・利用環境を提供します。

ブロックチェーン技術の継続的な発展と普及に伴い、レイヤーゼロ（ZRO/LayerZero）は今後さらに重要な役割を果たすことが期待されます。

仮想通貨レイヤーゼロ（ZRO/LayerZero）を検討している方は、[BTCC公式サイト](#)をチェックしてください。

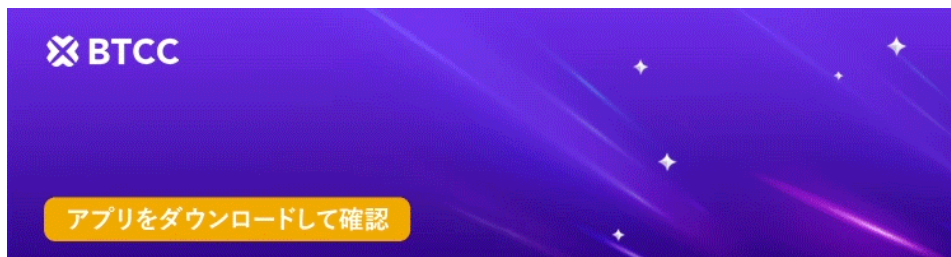
[TRADE\_PLUGIN]ZROUSDT,ZROUSDT[/TRADE\_PLUGIN]

## この12年、BTCCは

<p>累計先物取引高 <b>4.5</b> 万億+ USDT</p>	<p>世界のユーザ登録数 <b>1,600,000+</b></p> <p><b>800+</b> のメディア掲載</p>	<p>最大 <b>150</b> 倍 のレバレッジ</p>	<p>各国のSNSフォロワー数 <b>155,000+</b></p>
<p>過去に <b>800+</b> キャンペーンを開催</p>	<p>最低取引手数料 <b>0.03%</b></p>	<p><b>3</b> の仮想通貨ライセンス アメリカ、カナダ とヨーロッパで取得</p>	<p><b>24/7</b> カスタマーサービス</p>
<p>過去に <b>800+</b> キャンペーンを開催</p>	<p>57%のユーザーが 口座開設後に <b>VIP2</b> にグレードアップしています</p>	<p>サービス提供の国 <b>112</b></p> <p>COINMARKETCAP #5 にランクイン</p>	<p>過去に <b>4,450,012USDT</b> のボーナスを配布</p> <p>アプリのダウンロード数 <b>3,000,000+</b></p>
			<p><b>0</b> ハッキング</p> <p><b>86</b> 通貨の上場</p>

[BTCC口座開設はこちら](#)

[/BTCC会員登録だけで10USDTゲット!\](#)



[Google Playで手に入れよう](#)

[App Storeからダウンロード](#)

[日本ユーザー様限定特典（10,055USDTギフトパック）<<<<](#)

## レイヤーゼロ（ZRO/LayerZero）の特徴

---

レイヤーゼロ（ZRO/LayerZero）の特徴は以下の通りです。

### クロスチェーン通信の実現

レイヤーゼロ（ZRO/LayerZero）の中核機能は、クロスチェーン通信を可能にすることです。従来のブロックチェーン環境では、各チェーンはほとんど隔離されており、データや資産が異なるチェーンを自由に行き来することは困難でした。レイヤーゼロ（ZRO/LayerZero）は、不変のメッセージングプロトコルでこの制限を破り、異なるブロックチェーンをまたいでデータや資産をスムーズに転送することを可能にします。

### ブロックチェーン以外の機能

レイヤーゼロ（ZRO/LayerZero）はブロックチェーンそのものではなく、プロトコルであることを理解することが重要です。つまり、既存のブロックチェーンと競合するのではなく、接続を希望するすべてのブロックチェーンにとって中立的なツールとして機能することを意味します。この設計により、レイヤーゼロ（ZRO/LayerZero）は非常に柔軟で汎用的になっています。

### フルチェーンの相互運用性

レイヤーゼロ（ZRO/LayerZero）はフルチェーンの相互運用性を実現することを目指しています。これは一部の特定のチェーンだけが相互運用できるのではなく、アクセスを希望するすべてのチェーンがこのプロトコルを通じて相互運用できることを意味します。これは、複数のチェーンにアプリケーションをデプロイし、レイヤーゼロ（ZRO/LayerZero）を使用してこれらのアプリケーション間でデータを同期し、リソースを共有することができる開発者に大きな利便性を提供します。

## 開発者に優しい

レイヤーゼロ（ZRO/LayerZero）は開発者向けに、クロスチェーンアプリケーションを構築するための強力なツールを提供します。レイヤーゼロ（ZRO/LayerZero）を使えば、開発者はアプリケーションを完全に制御しながら、異なるブロックチェーン間でデータを送信したり、外部関数を呼び出したり、トークンを転送したりすることが簡単にできます。これにより、開発の複雑さが軽減されるだけでなく、アプリケーションのメッセージの検証と実行と拡張性が大幅に向上します。

仮想通貨レイヤーゼロ（ZRO/LayerZero）を検討している方は、[BTCC公式サイト](#)をチェックしてみてください。



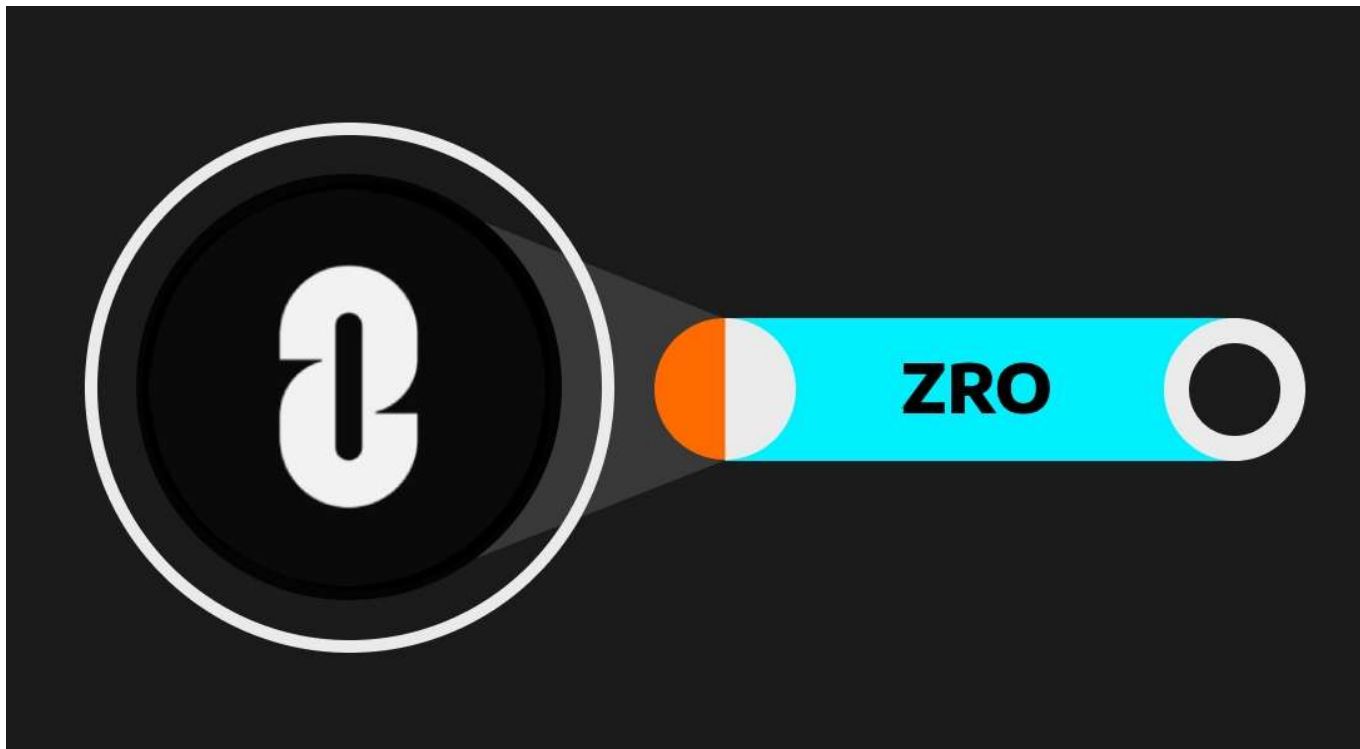
[TRADE\_PLUGIN]ZROUSDT,ZROUSDT[/TRADE\_PLUGIN]

[BTCC口座開設はこちら](#)

[/BTCC会員登録だけで10USDTゲット! \](#)

## レイヤーゼロ（ZRO/LayerZero）、Bitget、KuCoin、Gateに上場へ

大手仮想通貨取引所であるビットゲット（Bitget）、クーコイン（KuCoin）、ゲート（Gate.io）は日本時間6月20日午後21時にレイヤーゼロ（ZRO/LayerZero）を上場させる予定です。



このニュースを受け、ZROの市場前価格は不安定でした。一時的に上昇した後、価格は予想外に約20%下落しましたが、これはプロジェクトが最終的なシビルリストの公開を遅らせたためと伝えられています。

ZROはゲート（Gate.io）のプレマーケットで3.7USDTで取引され、人気の価格帯は3.41USDT～3.51USDT、Bitget OTCでは3.89USDTで取引され、5月下旬のレベルに戻り、売り価格は3.89USDT、買い価格は3.4USDTでした。

ZROの24時間取引高は195,290,000USDTで、総取引量は19,529,000USDTでした。ZROの24時間取引量は1億9,529万USDTで、総取引量は5,500万6,000USDTでした。

仮想通貨レイヤーゼロ（ZRO/LayerZero）を検討している方は、[BTCC公式サイト](#)をチェックしてみてください。

[TRADE\_PLUGIN]ZROUSD, ZROUSD[/TRADE\_PLUGIN]

[BTCC口座開設はこちら](#)

**BTCC**会員登録だけで**10USDT**ゲット！\



# この12年、BTCCは



**BTCC**  
VIPレベルを上げて多くの特典を  
BTCC - BTC先物取引のNo.1チョイス

アプリをダウンロードして確認

App Store からダウンロード

Google Play で手に入れよう

日本円 & 仮想通貨 入金可能

[Google Playで手に入れよう](#)

[App Storeからダウンロード](#)

[日本ユーザー様限定特典 \(10,055USDTギフトパック\) <<<<](#)

## レイヤーゼロ (ZRO/LayerZero) の価格動向とチャート

ここからは、レイヤーゼロ (ZRO/LayerZero) のチャートや現在の価格などについて紹介します。

### レイヤーゼロ (ZRO/LayerZero) のリアルタイムチャート

[レイヤーゼロ \(ZRO/LayerZero\) チャート](#)

上記はレイヤーゼロ (ZRO/LayerZero) のリアルタイムのチャートです。

BTCCでは現在、レイヤーゼロ（ZRO/LayerZero）のUSDT無期限先物（[ZRO/USDT](#)）取引サービスを提供しています。最大50倍レバレッジでご利用いただけます。

仮想通貨レイヤーゼロ（ZRO/LayerZero）を検討している方は、[BTCC公式サイト](#)をチェックしてみてください。

[TRADE\_PLUGIN]ZROUSDT,ZROUSDT[/TRADE\_PLUGIN]

[BTCC口座開設はこちら](#)  
/[BTCC会員登録だけで10USDTゲット!](#)\

## レイヤーゼロ（ZRO/LayerZero）の現在の価格動向

2024年7月12日現在、[レイヤーゼロ（ZRO/LayerZero）の価格](#)は約612円で推移していて、過去24時間比2.57%安となっています。

時価総額は約673億円となっています。

レイヤーゼロ（ZRO/LayerZero）は現在、仮想通貨時価総額ランキングの125位に位置付けられています。

### ✔レイヤーゼロ（ZRO/LayerZero）の価格情報（通貨単位：日本円）

通貨名称	LayerZero/レイヤーゼロ
シンボル	ZRO
価格（2024年7月12日現在）	611.54円
時価総額（2024年7月12日現在）	672.7億円
時価総額ランキング（2024年7月12日現在）	125位

BTCCでは現在、レイヤーゼロ（ZRO/LayerZero）のUSDT無期限先物（[ZRO/USDT](#)）取引サービスを提供しています。最大50倍レバレッジでご利用いただけます。

仮想通貨レイヤーゼロ（ZRO/LayerZero）を検討している方は、[BTCC公式サイト](#)をチェックしてみてください。

[TRADE\_PLUGIN]ZROUSDT,ZROUSDT[/TRADE\_PLUGIN]

[BTCC口座開設はこちら](#)  
/[BTCC会員登録だけで10USDTゲット!](#)\

# レイヤーゼロ（ZRO/LayerZero）は将来性あると言われた理由

---

レイヤーゼロ（ZRO/LayerZero）は将来性あると言われた理由は下記の通りです。



## ブロックチェーンではなくメッセージングプロトコル

レイヤーゼロ（ZRO/LayerZero）は、各ブロックチェーン上に配置されたスマートコントラクトによって動作します。これらのスマートコントラクトは、分散型バリデーターネットワーク（DVN）やアクチュエータと組み合わせて使用され、ブロックチェーン間の円滑な通信を保証します。プロトコルは不変になるように設計されており、一度デプロイされると変更することができない。この不変性により、長期的な安定性と安全性が保証されます。

## メッセージの検証と実行

レイヤーゼロ（ZRO/LayerZero）の特徴の一つは、メッセージの検証と実行を別々のフェーズに分離していることです。この分離により、開発者はアプリケーションのセキュリティ設定と実行プロセスをよりコントロールしやすくなります。

メッセージの検証はアプリケーションによって選択されたDVNで構成されるセキュリティ・スタックによって処理されます。これらのDVNはペイロードハッシュを検証し、メッセージの整合性と信頼性を保証します。

メッセージが検証されると、そのメッセージはエグゼキュータによって実行されます。エグゼキュータは、検証されたメッセージを受信して処理する自動インボーカーです。新しいアプリケーションの場合、このプロセスは完全にパーミッション・レスです。

## 高いメッセージスループット

レイヤーゼロ (ZRO/LayerZero) は、検閲への耐性を維持しながら、メッセージを順不同で実行できるようにすることで、メッセージのスループットを向上させます。このアウトオブオーダーのメッセージングシステムは効率を最大化し、メッセージが迅速に処理されることを保証します。

## プログラマビリティと契約効率の向上

レイヤーゼロ (ZRO/LayerZero) は、プログラマビリティとコントラクト効率においていくつかの機能強化が導入されています。

- **プロトコル・コントラクト・インターフェースの簡素化:** これらのインターフェースにより、開発者がメッセージのルーティングと処理を容易にします。
- **パス固有のライブラリ:** 開発者が特定のパスに対して異なるメッセージライブラリを構成できるため、柔軟性が高まります。
- **水平コンポーザビリティ (Horizontal Composability):** この機能により、外部コールを新しいメッセージ・パッケージに適合させることができ、メッセージ受信ロジックと外部呼び出しロジックを明確に分離できます。
- **最適化されたベースコントラクト:** レイヤーゼロ V2 (LayerZero V2) は、ベースコントラクトを最適化してガスコストを削減し、開発者とユーザーの効率を向上させます。

## セキュリティと信頼性

レイヤーゼロ (ZRO/LayerZero) はセキュリティと信頼性を非常に重視しています。

- 開発者は、一連のDVNを選択することで、セキュリティスタックをカスタマイズすることができます。この柔軟なアプローチは、アプリケーションのニーズに合わせたセキュリティ設定を可能にします。

- レイヤーゼロ (ZRO/LayerZero) はイミュータブル・コア・コントラクトを採用しており、一度デプロイされると変更することができません。この不変性は、開発者に安定した予測可能なインターフェースを提供します。

## チェーン互換性とガス決済オプション

レイヤーゼロ (ZRO/LayerZero) はチェーンの互換性を向上させ、開発者が様々なブロックチェーンでチェーン全体のアプリケーションを構築できるようにします。チェーンにとらわれないプロトコルの設計により、EVM以外のチェーンでも、より統一されたアプリケーション設計が可能になります。

レイヤーゼロ (ZRO/LayerZero) はまた、ガス決済オプションの改善も提供し、エンドポイントがデプロイ時に代替ガストークンを指定できるようにします。この柔軟性により、独自のガスメカニズムや手数料モデルを持つブロックチェーンに対応できます。

仮想通貨レイヤーゼロ (ZRO/LayerZero) を検討している方は、[BTCC公式サイト](#)をチェックしてみてください。

[TRADE\_PLUGIN]ZROUSDT,ZROUSDT[/TRADE\_PLUGIN]

# この12年、BTCCは

<p>累計先物取引高 <b>4.5</b> 万億+ USDT</p>	<p>世界のユーザー登録数 <b>1,600,000+</b></p>	<p><b>800+</b> のメディア掲載</p>	<p>最大 <b>150</b> 倍 のレバレッジ</p>	<p>各国のSNSフォロワー数 <b>155,000+</b></p>	<p><b>0</b> ハッキング</p>
<p>過去に <b>800+</b> キャンペーンを開催</p>	<p>最低取引手数料 <b>0.03%</b></p>	<p><b>3</b> つの の仮想通貨ライセンス アメリカ、カナダ とヨーロッパで取得</p>	<p><b>24/7</b> カスタマーサービス</p>	<p>過去に <b>4,450,012USDT</b> のボーナスを配布</p>	<p><b>86</b> 通貨の上場</p>
<p>57%のユーザーが 口座開設後に <b>VIP2</b> にグレードアップしています</p>	<p>サービス提供の国 <b>112</b></p>	<p>わずか <b>1</b> 秒 で300BTCの注文が入る</p>	<p>COINMARKETCAP #<b>5</b> にランクイン</p>	<p>COINGECKO #<b>3</b></p>	<p><b>12</b> ANNIVERSARY</p>

[BTCC口座開設はこちら](#)

🎁BTCC会員登録だけで10USDTゲット! 🎁

BTCC

アプリをダウンロードして確認

[Google Playで手に入れよう](#)

[App Storeからダウンロード](#)

[日本ユーザー様限定特典（10,055USDTギフトパック）<<<<](#)

## レイヤーゼロ（ZRO/LayerZero）今後の見通し・将来性

レイヤーゼロ（ZRO/LayerZero）今後の見通し・将来性をチェックしましょう。



### 国内取引所への上場

レイヤーゼロ（ZRO/LayerZero）はビットゲット（Bitget）、やクーコイン（KuCoin）、ゲート（Gate）などの海外仮想通貨取引所への上場を果たしました。

しかし、レイヤーゼロ（ZRO/LayerZero）は現時点（2024年6月）で、まだ国内の仮想通貨取引所に上場されていません。

今後レイヤーゼロ（ZRO/LayerZero）が国内初上場を果たしたら、値上がりすることも期待されます。

仮想通貨レイヤーゼロ（ZRO/LayerZero）を検討している方は、[BTCC公式サイト](#)をチェックしてみてください。

[BTCC口座開設はこちら](#)

BTCC会員登録だけで10USDTゲット! \

## この12年、BTCCは

<b>累計先物取引高</b> <b>4.5</b> 万億+ USDT	世界のユーザー登録数 <b>1,600,000+</b>	<b>800+</b> のメディア掲載	最大 <b>150</b> 倍 のレバレッジ	各国のSNSフォロワー数 <b>155,000+</b>	<b>0</b> ハッキング
<b>過去に</b> <b>800+</b> キャンペーンを開催	57%のユーザーが口座開設後に <b>VIP2</b> にグレードアップしています	最低取引手数料 <b>0.03%</b>	<b>3</b> つ の仮想通貨ライセンス アメリカ、カナダとヨーロッパで取得	<b>24/7</b> カスタマーサービス	過去に <b>4,450,012</b> USDT のボーナスを配布
<b>サービス提供の国</b> <b>112</b>	<b>1</b> 秒 で300BTCの注文が入る	<b>3,000,000+</b> アプリのダウンロード数	<b>86</b> 通貨の上場		
COINMARKETCAP # <b>5</b> にランクイン	COINGECKO # <b>3</b>				

**BTCC** **12th ANNIVERSARY**

## レイヤーゼロ (ZRO/LayerZero) 今後の価格予想

レイヤーゼロ (ZRO/LayerZero) 今後の価格は、市場環境や規制の進展、技術の進歩、一般的な経済動向など、多くの要因に左右されます。

レイヤーゼロ (ZRO/LayerZero) の将来の価格について明確な予測をすることはできませんが、ビットコインや仮想通貨業界へのユニークな意義は、潜在的な持続的成長と長期的価値の基礎を提供します。

しかし、いつものように、投資する前に自分自身で調査し、損失が許容できる金額だけを投資することが重要です。

仮想通貨レイヤーゼロ (ZRO/LayerZero) を検討している方は、[BTCC公式サイト](#)をチェックしてみてください。

[BTCC口座開設はこちら](#)

「BTCC会員登録だけで10USDTゲット!」

## この12年、BTCCは



BTCC  
VIPレベルを上げて多くの特典を  
BTCC - BTC先物取引のNo.1チョイス

アプリをダウンロードして確認

App Store からダウンロード

Google Play で手に入れよう

日本円 & 仮想通貨 入金可能

[Google Playで手に入れよう](#)

[App Storeからダウンロード](#)

[日本ユーザー様限定特典 \(10,055USDTギフトパック\) <<<<](#)

## レイヤーゼロ (ZRO/LayerZero) を購入できるおすすめ取引所

ここからは、レイヤーゼロ (ZRO/LayerZero) を購入できるおすすめ取引所を紹介していきます。

レイヤーゼロ (ZRO/LayerZero) は現在、国内の仮想通貨取引所に上場していませんので、ここではレイヤーゼロ (ZRO/LayerZero) 取り扱いのあるおすすめ海外取引所をご紹介します。



## ビットゲット (Bitget)



名称	Bitget (ビットゲット)
運営会社	Bitget Limited
所在地	シンガポール
取扱銘柄数	現物取引: 400銘柄以上 先物取引: 100通貨ペア以上
取引手数料	現物取引: メイカー0.1%、テイカー0.1% 先物取引: メイカー0.017%、テイカー0.051%
入金手数料	無料
出金手数料	0.0005 BTC
日本語対応	○
最大レバレッジ倍率	125倍
公式サイト	<a href="https://www.bitget.com/ja/">https://www.bitget.com/ja/</a>

Bitgetは、2018年に設立されたシンガポールを拠点とする海外仮想通貨取引所です。

Bitgetは現在、ビットコイン (BTC)、レイヤーゼロ (ZRO) 含む600種類以上の銘柄や充実したコピートレードサービスを提供しています

また、Bitgetは先物取引量の世界ランキングで4位を誇っています。

Bitgetは独自通貨BGBを発行しており、保有することで手数料割引や各種サービスが受けられます。

Bitgetのスマホアプリは日本語に対応しており、入出金から現物取引、先物取引とWeb版の機能をほとんど利用可能です

### ✓Bitgetのおすすめポイント

- ・ 600銘柄以上の仮想通貨を取扱っている
- ・ 独自通貨BGBを保有するとサービスが受けられる
- ・ 日本語対応のスマホアプリが利用できる

## クーコイン (KuCoin)



名称	KuCoin (クーコイン)
運営会社	Kucoin Co., Limited
所在地	セーシェル
取扱銘柄数	700種類以上
取引手数料	～0.1%
入金手数料	無料
出金手数料	0.0005BTC
日本語対応	△
最大レバレッジ	10倍
セキュリティ	Google認証 (2段階認証) / 取引パスワード / フィッシング対策の安全フレーズ
NFTマーケットプレイス	無し
公式サイト	<a href="https://www.kucoin.com/ja">https://www.kucoin.com/ja</a>

Kucoin (クーコイン) は、2017年にJohnny Lyuによってシンガポールで設立された仮想通貨取引所。現在は、東アフリカに位置する「セーシェル」に拠点を移しています。

クーコインは現在、ビットコイン (BTC) やレイヤーゼロ (ZRO) を含む700種類以上の仮想通貨銘柄を取り扱っています。

2020年9月、Kucoinは、約2億7,900万ドルの仮想通貨が流出するハッキング被害に遭っていますが、そ

の事件以降、セキュリティを大幅に強化しました。

なお、被害を受けたユーザーの仮想通貨は全額補償されており、ユーザーからの信頼が非常に高い取引所だと言えるでしょう。

また、Kucoinは、Binance同様に独自の仮想通貨「KCS（Kucoinトークン）」を発行しているのが特徴的。

KCSは、保有することで取引手数料の割引が受けられたり、配当金がもらえるなど、ユーザーのメリットが大きい仮想通貨です。

### ✓KuCoinのおすすめポイント

- ・手数料が最大0.1%
- ・KCSの保有による特典
- ・強固なセキュリティ

仮想通貨レイヤーゼロ（ZRO/LayerZero）を検討している方は、[BTCC公式サイト](#)をチェックしてみてください。

[TRADE\_PLUGIN]ZROUSDT,ZROUSDT[/TRADE\_PLUGIN]

[BTCC口座開設はこちら](#)

[BTCC](#)会員登録だけで10USDTゲット！\

## この12年、BTCCは



## レイヤーゼロ (ZRO/LayerZero) の買い方・購入方法

レイヤーゼロ (ZRO/LayerZero) は国内取引所では取扱われていないので、海外取引所経由で購入する必要があります。

レイヤーゼロ (ZRO/LayerZero) を買うなら、海外の仮想通貨取引所の中でもビットゲット (Bitget) がおすすめです。

では、今回はビットゲット (Bitget) でのレイヤーゼロ (ZRO/LayerZero) の買い方について解説していきます。

以下の5ステップを踏むことでビットゲット (Bitget) で購入できるので、気になる方は試してみてください。

### ✓レイヤーゼロ (ZRO/LayerZero) の購入方法・買い方

- ・国内取引所でXRPを買う
- ・ビットゲット (Bitget) 取引所で口座開設をする
- ・GMOコインからビットゲット (Bitget) にXRPを送金
- ・ビットゲット (Bitget) にてXRPをUSDTに両替
- ・USDTをレイヤーゼロ (ZRO/LayerZero) に両替

順番に見ていきましょう。

## ステップ1: 国内取引所でXRPを買う

レイヤーゼロ（ZRO/LayerZero）を購入する最も早い方法は、国内の仮想通貨取引所でリップル（XRP）を購入してビットゲット（Bitget）に送金、その後ビットゲット（Bitget）でレイヤーゼロ（ZRO/LayerZero）を購入する方法です。

直接にビットゲット（Bitget）でレイヤーゼロ（ZRO/LayerZero）を買うこともできますが、日本円の場合、クレジットカードでの購入となるため、手数料が非常に高くなります。そのため、日本の取引所でリップル（XRP）を購入し、ビットゲット（Bitget）に送金するのはおすすめです。

GMOコインは0円送金手数料キャンペーンを実施していますので、今回はGMOコインを例にして解説していきますので、ぜひ参考になってください。

まずはGMOコインで口座開設します。口座開設する手順は下記の通りです。

### ✓GMOコインで口座開設

- ①メールアドレスを利用して会員登録
- ②パスワードや、2段階認証などで登録
- ③個人情報を登録
- ④本人確認を行う
- ⑤口座開設コードを入力

口座開設の手続きが完了したら、XRPを購入しましょう。

## ステップ2: ビットゲット（Bitget）取引所で口座開設をする

ビットゲット（Bitget）の口座開設の手順は下記の通りです。

- ①ビットゲット（Bitget）公式サイトをアクセスする
- ②電話番号やメールアドレスで初期登録をします。

ビットゲット (Bitget) での口座開設を完了したら、GMOコインで買ったBTCをビットゲット (Bitget) に送金します。

### ステップ3: GMOコインからビットゲット (Bitget) にXRPを送金

GMOコインでXRPを購入したら、ビットゲット (Bitget) に送金をします。

まずは登録した自分のビットゲット (Bitget) 口座の入金をクリックして、出金先のネットワークでXRPを選択し、XRP入金アドレスをコピーします。

そして、GMOコインの「暗号資産預入・送付」をクリックしてBTCを選択します。「送付」→「新しい宛先を追加する」、送付先→GMOコイン以外、送付先ウォレット→取引所・サービス、受取人→ご本人さま、この順番で「送付先 (ご本人) 情報の確認」を完了したら、「宛先情報の登録画面へ」を移動します。

「宛先名称 (ニックネーム)」の欄にビットゲット (Bitget) を入力し、「XRPアドレス」欄に先ほどコピーしたビットゲット (Bitget) の口座アドレスを貼り付け、「送付先の名称」は「その他」を選択し、下に「ビットゲット (Bitget)」を入力しましょう。

全ての情報が確認完了したら「確認画面へ」と移動します。登録情報に誤りがないことを確認したら、「登録する」をクリックします。確認メールが送信されたので、最大10分ほど待ってください。確認メールが届いていたら、その中にあるリンクをアクセスします。リンクは10分間有効となっていますので、ご注意ください。

リンクを開いたら「認証を完了する」ボタンをタップします。それで「宛先リストへの登録手続きが完了しました」という通知があって、そこに「ログイン画面へ」をタップすると送金手続きの実行が可能です。

続いて、先程入力した宛先の審査を待ちます。完了したらGMOコインからビットゲット (Bitget) に送金することが可能です。審査完了後、GMOコインからの「暗号資産預入・送付」をクリックします。「送付」→「XRPの宛先リスト」→「ビットゲット (Bitget)」を選択→「次へ」→「送付数量」を入力→電話番号に送信された認証コードを入力→「確認画面へ」→情報確認完了したら「実行」ボタンをタップします。

送付したXRPがビットゲット (Bitget) に届いているかどうかを確認します。

仮想通貨レイヤーゼロ（ZRO/LayerZero）を検討している方は、[BTCC公式サイト](#)をチェックしてみてください。

[TRADE\_PLUGIN]ZROUSDT,ZROUSDT[/TRADE\_PLUGIN]

[BTCC口座開設はこちら](#)

**BTCC会員登録だけで10USDTゲット！\**

#### ステップ4: ビットゲット（Bitget）にてXRPをUSDTに両替

XRPをレイヤーゼロ（ZRO/LayerZero）と直接交換することができませんので、まずはXRPをUSDTと交換し、その後USDTをレイヤーゼロ（ZRO/LayerZero）と交換します。

ビットゲット（Bitget）の相場情報画面でUSDTを選択し、XRP/USDTペアをタップして売却を行います。成行注文を選択し、売却数量を入力します。

確認したら、売却をタップします。注文が約定したら資産欄にUSDTが確認できます。

[BTCC口座開設はこちら](#)

#### ステップ5: USDTをレイヤーゼロ（ZRO/LayerZero）に両替

ビットゲット（Bitget）の「現物取引」欄で「ZRO / USDT」ペアを選択し、成行注文でレイヤーゼロ（ZRO/LayerZero）の購入を実施します。

先ほどと同様に、成行注文を選択して数量を入れます。購入ボタンを押したら注文完了です。注文が約定したら、資産欄にレイヤーゼロ（ZRO/LayerZero）が確認できます。

これでレイヤーゼロ（ZRO/LayerZero）の買い方の解説は完了です。

仮想通貨レイヤーゼロ（ZRO/LayerZero）を検討している方は、[BTCC公式サイト](#)をチェックしてみてください。

[TRADE\_PLUGIN]ZROUSDT,ZROUSDT[/TRADE\_PLUGIN]

[BTCC口座開設はこちら](#)

**BTCC会員登録だけで10USDTゲット！\**

## この12年、BTCCは



BTCC

アプリをダウンロードして確認

[Google Playで手に入れよう](#)

[App Storeからダウンロード](#)

[日本ユーザー様限定特典 \(10,055USDTギフトパック\) <<<<](#)

## BTCCでレイヤーゼロ (ZRO/LayerZero) を購入する方法

ここからは、当ブログ運営元であり、仮想通貨レイヤーゼロ (ZRO/LayerZero) を取り扱うリバティフ取引所はBTCCでの購入方法を紹介していきます。

仮想通貨レイヤーゼロ (ZRO/LayerZero) は、BTCCにて以下の4ステップで購入できます。

### 【レイヤーゼロ (ZRO/LayerZero) 購入までの4ステップ】

1. BTCCにてアカウントを作成



2. 本人確認を完了させ新規口座を開設
3. 取引口座に日本円を入金しUSTDを保有
4. 仮想通貨交換でUSTDとレイヤーゼロ（ZRO/LayerZero）を交換

BTCCでは現在、仮想通貨レイヤーゼロ（ZRO/LayerZero）のUSDT無期限先物（[ZRO/USDT](#)）取引サービスを提供しています。最大50倍レバレッジでご利用いただけます。

[TRADE\_PLUGIN]ZROUSDT,ZROUSDT[/TRADE\_PLUGIN]

BTCCで仮想通貨レイヤーゼロ（ZRO/LayerZero）を取引する手順は下記の通りです。

仮想通貨レイヤーゼロ（ZRO/LayerZero）を取引するには、まずBTCCアプリを開けましょう。

📈 BTC

22368.96

最近4年の変動率  
479.83%



口座開設して10USDTをゲット

🔔 SHIB、CFX、ACH、CORE、NVDAとAMD新規上場の... ☰

- 📄 仮想通貨預入
- ⚡ 仮想通貨購入
- ↕ 交換する
- 👤+ お友達紹介
- 🎧 お問い合わせ
- 📦 キャンペーン
- 📋 ミッション
- 🟢 LINE

LINE 限定キャンペーンで  
10USDT ボーナスを獲得  
今すぐお友達追加して参加しましょう!



初心  
コツをい  
をゲット!

## 人気

📈 BTCUSDT 無期限 🔥 22368.95  
人気 -58.00 -0.26%

📈 ETHUSDT 無期限 🔥 1560.24  
ブロックチェーン -4.26 -0.27%

- 🏠 ホーム
- 📊 マーケット
- 🔄 契約
- 💰 資産

BTCCの口座をお持ちのない方は、下記のサイトで口座開設しておきましょう～現在新規口座開設するだけで10USDTゲットを獲得できますので、ぜひ試してみてください。

＼新規口座開設だけで10USDTゲット！／

[BTC口座開設はこちら](#)

そして、【マーケット】ページに移動し、検索機能 をタップします。

検索欄で【ZRO】を入力したら、ZROUSD無期限先物を見つけることができます。

# マーケット



ポートフォリオ USDT先物 インバース先物

人気

全て

人気


トークン化株式

トー

プロダクト

価格 / 24h変動幅

	<b>BTCUSDT 無期限</b>  人気	<b>27463.80</b> -126.28 <b>-0.46%</b>
	<b>ETHUSDT 無期限</b>  ブロックチェーン	<b>1840.90</b> -21.26 <b>-1.14%</b>
	<b>XRPUSDT 無期限</b>  人気	<b>0.46499</b> +0.00025 <b>+0.05%</b>
	<b>DOGEUSDT 無期限</b>  人気	<b>0.07895</b> +0.00017 <b>+0.22%</b>
	<b>SOLUSDT 無期限</b>  ブロックチェーン	<b>21.3579</b> -0.1172 <b>-0.55%</b>

 新規ユーザー限定  
10USDTのボーナスが待っています。

今すぐゲット

 ホーム

 **マーケット**

 先物

 資産

続いて、【ZROUSDT無期限】をタップし、取引ページへ移動します。



ZROUSD

無期限



2.4866

≈¥399.1738

-0.0557 -2.19%

24時間 高値

2.5821

24時間 安値

2.4690

24時間取引量(ZRO)

35.09M

ローソク 1分 5分 15分 30分 1時間



MA EMA BOLL SAR | MACD KDJ RSI WR

### 板気配 約定注文 先物

Sell	数量(ZRO)	価格(USDT)	数量(ZRO)	Buy
1	4.17K	2.4853 2.4878	5.28K	1
2	1.75K	2.4843 2.4887	4.73K	2
3	2.36K	2.4834 2.4896	6.30K	3



価格アラート

ロング建て

ショート建て

【買い・ロング】 / 【売り・ショート】を選択し、取引数量とレバレッジを入力して注文確認したら完了です。

仮想通貨レイヤーゼロ (ZRO/LayerZero) を検討している方は、[BTCC公式サイト](#) をチェックしてみてください。

[BTCC口座開設はこちら](#)

[/BTCC会員登録だけで10USDTゲット! \](#)

## レイヤーゼロ (ZRO/LayerZero) の今後まとめ

今回は、レイヤーゼロ (ZRO/LayerZero) の特徴や価格動向、今後の見通し、取引所、買い方などを徹底解説しました。

レイヤーゼロ (ZRO/LayerZero) は革新的な分散型クラウド コンピューティングインフラストラクチャプロジェクトであり、GPU リソースをインテリジェントに再配分することで世界中の顧客にサービスを提供し、クラウド コンピューティング分野が直面している現在の課題の解決に取り組んでいます。

現時点では、レイヤーゼロ (ZRO/LayerZero) はまだ国内の仮想通貨取引所に上場していませんが、今後より多くの取引所にローンチすることで、仮想通貨ZROの値上がりも期待されています。

なお、海外取引所の中でBTCCなら、300種類以上の仮想通貨銘柄を提供しており、最大150倍のレバレッジをかけて仮想通貨を購入することができます。



レイヤーゼロ (ZRO/LayerZero) を検討している方は、下記のボタンで取引してみましよう! 仮想通貨ZROに興味がある方は、ぜひBTCCのことも、この機会にチェックしてみてください。

[BTCC口座開設はこちら](#)

**BTCC会員登録だけで10USDTゲット!**

今後もレイヤーゼロ（ZRO/LayerZero）の価格に影響を与える最新ニュースや法整備に関する注目情報、仮想通貨相場全体の動向などをお届けしていきます。今後も参考にしていただければ幸いです。

BTCCのホームページでは、今後もレイヤーゼロ（ZRO/LayerZero）の価格に影響を与える最新ニュースや法整備に関する注目情報、仮想通貨相場全体の動向などをお届けしていきます。今後も参考にしていただければ幸いです。

レイヤーゼロ（ZRO/LayerZero）などの仮想通貨ニュースや相場に関してもっと知りたい方は、[BTCCアカデミー](#)や[BTCCニュース](#)をご覧ください。

[BTCC公式サイト](#)

### 【BTCC新規口座開設キャンペーン】

**口座開設 & 入金で最大10,055 USDTをゲット!**

BTCC新規[口座開設](#)だけで **10USDT** ボーナス獲得!

本人確認を完了したら、さらに **5USDT** をゲット!

口座開設後[入金](#)&取引で最大 **10,055USDT** のボーナス獲得可能。

最新のキャンペーン情報: <https://www.btcc.com/ja-JP/promotions>

**BTCCの口座開設/会員登録:** [BTCC口座開設&本人確認【3分で完了】](#) | [BTCC初心者ガイド](#)

※キャンペーンに参加するには、申し込みが必要です。詳しくは[BTCC新規口座開設キャンペーン](#)でチェックしてください。

**新規口座開設だけで10USDTゲット! /**

[BTCC口座開設はこちら](#)

### 【BTCCの入金方法】

BTCCには、仮想通貨入金、[法定通貨\(日本円\)入金](#)、[コイン交換](#)という三つの入金方法があります。

**BTCCの入金方法:** [BTCCの入金方法は? 手順から手数料まで徹底解説](#)

BTCCでは複数の大手仮想通貨取引所からの入金に対応しております。詳しくは下記の記事をご覧ください。

取引所からBTCCへ送金する方法: [【仮想通貨】コインチェックからBTCCへ送金する方法・手順を徹底解説](#)

BTCCは主にUSDT無期限先物と[トークン化先物株式・コモディティ](#)を提供しています。そのため、取引前にコイン交換または購入を通じてUSDTを取得する必要があります。

BTCCのコイン交換: [BTCCで無料で両替する方法は? BTC、ETH、XRP、ADA、LTCをUSDTに交換する方法](#)

新規口座開設だけで10USDTゲット! /

[BTCC口座開設はこちら](#)

## 【BTCCについて】

BTCCは、2011年6月に設立された仮想通貨取引所です。現在、世界110以上の国と地域でサービスを提供しています。

ビジョンとして、「信頼ができる仮想通貨取引を誰もが簡単に利用できること」を掲げており、**運営12年以來一度もセキュリティ事件を起こしていません**。世界で最も長い歴史と安心のセキュリティを備えるBTCCは、信頼できる取引所だと言えるでしょう。

BTCCは現在、ビットコインやイーサリアムなどの仮想通貨や、ゴールド・シルバーなどの人気コモディティ、**Apple、Meta、Microsoft**などの米株を初めとするトークン化株式の先物商品を含む300種類以上の銘柄を取り扱っており、最大150倍のレバレッジ提供が可能です。

また、BTCCは高い流動性を誇っているため、仮想通貨市場において急騰・急落の相場が訪れたときにも一瞬で注文が通り、わずか1秒で300BTCの注文が可能なシステムを構築しています。

極端な相場になった時でもすぐに注文が通るほど取引板が厚くて、取引板では「**Bid 1**（売値）」と「**Ask 1**（買値）」は最大**200BTC**の注文、取引板の注文を合わせて最大**1000BTC**の注文が可能です。

さらに、スマホアプリ、Webサイトともに完全日本語対応のため、日本人にも使いやすいのが特徴です。BTCCは現在日本での登録者数が徐々に増加しており、またウェブサイトやSNSを通じて日本限定のキャンペーンも度々開催されています。



# この12年、BTCCは



＼新規口座開設だけで**10USDT**ゲット！ /

[BTCC口座開設はこちら](#)

**BTCC**  
VIPレベルを上げて多くの特典を  
BTCC - BTC先物取引のNo.1チョイス

アプリをダウンロードして確認

App Store からダウンロード

Google Play で手に入れよう

日本円 & 仮想通貨 入金可能

[Google Playで手に入れよう](#)

[App Storeからダウンロード](#)

[日本ユーザー様限定特典 \(10,055USDTギフトパック\) <<<<](#)

## 関連記事

[柴犬コイン\(SHIB/シバイヌ\)の買い方・購入できる取引所を徹底解説](#)

[仮想通貨Galxe \(GAL/旧Galaxy\)、韓国取引所Upbitに上場決定!](#)

[パイネットワーク \(Pi Network\) KYC のやり方を徹底解説](#)

[仮想通貨/ビットコインのマイニングとは? 儲からない理由・やり方を徹底解説](#)

[仮想通貨WienerAI \(WAI\)とは？ 買い方や今後の見通し・将来性を徹底解説](#)

[仮想通貨Billy\(BILLY\)とは？ 上場詳細や将来性・買い方を徹底解説](#)

[仮想通貨USDT\(テザー\)とは？ USDCとUSDTの違いや危険性・購入方法を徹底解説](#)

[仮想通貨Sealana\(SEAL\)とは？ 今後の見通しや価格予想・将来性を徹底解説](#)

[2024年仮想通貨エアドロップおすすめランキング4選！ やり方も徹底解説](#)

[2024年ミームコインおすすめ銘柄ランキング5選！ 買い方も徹底解説！ 【2024年7月最新】](#)

[エンジンコイン\(ENJ\)とは？ 今後の将来性や価格推移を徹底解説](#)

[仮想通貨CELO \(セロ\)とは？ 今後の将来性や価格動向・買い方を徹底解説](#)

[仮想通貨Bancor\(BNT\)の将来性は？ 価格動向や取引所・買い方を徹底解説](#)

[仮想通貨DODOとは？ 将来性やメリット・デメリットを徹底解説](#)

[ゼロエックス\(0x/ZRX\)の将来性は？ 価格動向や今後予想・注意点を徹底解説！](#)

[仮想通貨REN \(レン\)とは？ 将来性や買い方・特徴を徹底解説](#)

[仮想通貨YGG\(Yield Guild Games\)の今後予想や将来性を徹底解説](#)

[仮想通貨Kaspa\(KAS\)とは？ 特徴や買い方・マイニングを徹底解説](#)

[仮想通貨SML\(スメルトークン\)とは？ 香りNFT関連の仮想通貨を徹底解説](#)

[仮想通貨YGG \(Yield Guild Games\)とは？ 将来性や買い方・特徴を徹底解説](#)

[仮想通貨WOO Network \(WOO\)とは？ 将来性や買い方を徹底解説](#)

[仮想通貨ゼロエックス\(ZRX\)とは？ 買い方や特徴・価格予想を徹底解説](#)

[【仮想通貨】Sweatcoin \(SWEAT\)とは？ 特徴や仕組み・稼ぎ方を徹底解説](#)

[スウェットコイン \(Sweatcoin\) の将来性は？ 価格予想や始め方・取引所](#)

[仮想通貨TWTとは？ 将来性や分散型ウォレットTrust Walletを解説](#)

[仮想通貨LooksRare\(LOOKS\)とは？ 買い方や将来性・Openseaとの比較を徹底解説](#)

[仮想通貨ترون\(TRON\)の将来性は？ 今後の価格予想や買い方を徹底解説](#)

[仮想通貨Core DAO \(CORE\)とは？ エアドロップや将来性・買い方を徹底解説](#)

[仮想通貨Vechain \(VET\)とは？ 今後の将来性や買い方を徹底解説](#)

[仮想通貨Compound \(コンパウンド/COMP\)とは？ 将来性や今後の価格予想・買い方を徹底解説](#)

[リップル\(XRP\)は100万円になる？ 将来性ない？ リップル裁判や2030年の価格予想を解説](#)

[Aptos \(アプトス/APT\)とは？ 特徴や今後の見通しを解説](#)

[ポルカドット \(DOT\) の将来性や今後の価格予想、取引所を徹底解説](#)

[仮想通貨Blur\(ブラー\)とは？ 上場取引所や特徴・価格推移まで徹底解説](#)

[マスクネットワーク \(MASK\) とは？ 特徴や今後の見通しを解説](#)

[エンジンコイン\(ENJ\)は10000円になる？ 10年後の価格予想や買い方を徹底解説](#)

[仮想通貨ダッシュ \(DASH\) とは？ 今後の将来性や買い方を徹底解説](#)

[仮想通貨EOS \(イオス\) とは？ 今後の将来性や価格予想を解説](#)

[イーサリアムの10年後の価格は？ 今後の価格動向や見通しを徹底解説](#)

[【2023年最新】イーサリアム\(ETH\)の今後は？ 将来性や価格予想を解説](#)

[仮想通貨MultiversX \(EGLD\) とは？ 今後の将来性や買い方・取引所を徹底解説](#)

[ドージコイン\(DOGE\)の今後はどうなる？ 将来性や価格予想を徹底解説](#)

[エイダコイン\(ADA\)は10000円になる？ 今後の価格予想やステーキングを徹底解説](#)

[エイダコイン\(ADA/カルダノ\)の将来性は？ 今後の価格予想や買い方を解説](#)

[ライトコイン\(LTC\)の将来性は？ 今後の価格予想や買い方など徹底解説](#)

[仮想通貨YFIとは？ 今後の見通しや将来性・買い方を徹底解説](#)

[仮想通貨ICPとは？ 今後の将来性や価格予想・買い方を徹底解説](#)

[仮想通貨ネム\(XEM/NEM\)の将来性は？ 爆上げ原因や今後の価格予想を解説](#)

[仮想通貨・ビットコインは今後どうなる？ 将来性や暴落予想を徹底解説【2023年7月最新】](#)

[エイプコイン \(ApeCoin/APE\) の将来性は？ 今後予想や買い方など徹底解説](#)

[【仮想通貨】Cosmos \(コスモス/ATOM\) とは？ 特徴や将来性を解説](#)

[仮想通貨FLOW \(フロー\) とは？ 今後の将来性や価格予想・買い方を徹底解説](#)

[仮想通貨NEON \(ネオン/Neon Link\) とは？ 将来性や買い方を徹底解説](#)

[My Crypto Heroes\(MCHC\)とは？ 始め方や仮想通貨の買い方・取引所を徹底解説](#)

[仮想通貨Pepe 2.0\(ペペコイン2.0\)の買い方は？ 今後予想も徹底解説！](#)

[仮想通貨オーエムジー\(OMG\)の今後は？ 将来性や価格動向・買い方を徹底解説](#)

[仮想通貨IOST\(アイオーエステー\)の将来性や100円になる可能性・買い方を徹底解説](#)

[仮想通貨アラゴン \(ANT\)は将来性ある？ 今後の価格予想や買い方・取引所を徹底解説](#)

[仮想通貨KLAY \(クレイ\) とは？ BITPOINTが日本初の取扱へ](#)

[仮想通貨FLOKI\(Floki Inu\)とは？ 将来性や買い方・バーンを徹底解説](#)

[【仮想通貨】スターゲート（Stargate/STG）とは？特徴や取引所を解説](#)

[仮想通貨MANA/Decentralandの将来性は？今後の価格予想や買い方、取引所を解説](#)

[スピンドル（SPINDLE/SPD）とは？特徴や今後の見通しを解説](#)

[アバランチ\(AVAX\)は10000円になる？将来価格は？今買うべき？2023年～2032年価格予想](#)

[Pi Network（パイネットワーク）とは？仕組みや特徴、マイニングを解説](#)

[仮想通貨JASMY（ジャスミー/JMY）とは？将来性や今後価格・取引所を解説](#)

[FTXトークン（FTT）とは？特徴や将来性を解説【仮想通貨】](#)

[仮想通貨ASTAR\(アスター/ASTR\)とは？特徴や今後予想・将来性を解説](#)

[元素騎士オンラインとは？始め方や今後の見通しを徹底解説](#)

[仮想通貨SANDとSandboxの将来性は？今後予想や買い方・始め方を解説](#)

[仮想通貨MINA/Mina Protocolとは？今後の将来性や買い方・価格動向を徹底解説](#)

[仮想通貨CAKE/PancakeSwapとは？今後の将来性や買い方を徹底解説](#)

[仮想通貨dYdXとは？今後の将来性や、価格動向・買い方を徹底解説！](#)

[仮想通貨IMX\(Immutable\)の将来性は？今後予想や買い方など徹底解説](#)

[仮想通貨Core DAO \(CORE\)とは？エアドロップや将来性・買い方を徹底解説](#)

[仮想通貨バイナンスコイン\(BNB\)とは？今後の将来性や買い方を徹底解説](#)

[仮想通貨Polygon\(ポリゴン/MATIC\)の今後の将来性は？取引所や買い方も解説！](#)

[柴犬コイン（シバイヌ/SHIB）とは？特徴や買い方・将来性を解説](#)

[仮想通貨SOL\(ソラナ/Solana\)の今後はどうなる？将来性や買い方、取引所を解説](#)

[仮想通貨リスク\(LSK\)は終わった？今後の将来性や高騰する理由・将来価格を予想](#)

[【2023年6月】仮想通貨おすすめ銘柄ランキング5選！将来性の高い銘柄の選び方や価格推移を解説](#)

[リップル\(XRP\)の今後は？価格予想や将来性・リップル裁判を解説](#)

[仮想通貨ファントム（FTM）とは？今後の将来性や特徴など徹底解説](#)

[仮想通貨SUIとは？今後の将来性や買い方・使い方を徹底解説](#)

[仮想通貨PEPE\(ペペコイン\)とは？購入方法や取引所・価格動向を徹底解説](#)

[仮想通貨CAW \(A Hunters Dream\)の買い方を徹底解説](#)

[仮想通貨LINA\(Linear Finance\)とは？今後の価格予想や将来性を徹底解説](#)

[仮想通貨1inch Network\(1INCH\)の将来性は？今後の価格予想や買い方を徹底解説](#)

[仮想通貨ガラ \(GALA\) とは？ 将来性や今後の価格予想、買い方を徹底解説](#)

[仮想通貨クアンタム\(QTUM\)の今後を予想！ 価格推移や将来性を解説](#)

[仮想通貨ファイルコイン\(FIL\)は怪しい？ 将来性や買い方・おすすめ取引所を徹底解説](#)

[仮想通貨FX \(ビットコインFX\) とは？ 始め方やメリット・デメリット・おすすめ取引所](#)

[仮想通貨MDT \(Measurable Data Token\) とは？ 今後の将来性や買い方・取引所を徹底解説](#)

[仮想通貨の始め方や投資のやり方は？ 超初心者にはビットコインの儲け方を徹底解説](#)

[仮想通貨LUNCとは？ LUNAとの違いや今後の見通しなど徹底解説](#)

[仮想通貨\(ビットコイン\)のレバレッジ取引とは？ 初心者向けに徹底解説](#)

[仮想通貨ACH \(Alchemy Pay\) とは？ 特徴や今後の見通し・将来性を徹底解説](#)

[仮想通貨Conflux/コンフラックス\(CFX\)の買い方は？ チャートや将来性を解説](#)

[ビットコインの使い方は？ 資産運用方法やリスク・活用方法](#)

[コスプレトークン\(COT\)とは？ 将来性や買い方、価格チャートを解説](#)

[USDコイン\(USDC\)とは？ 仕組みや特徴、将来性を解説](#)