

BTCC “**新規口座開設限定**”

BTCC口座開設&入金で、最大**17500USDT**が獲得できる。  
お友達を紹介するとさらにボーナスをプレゼント!

今すぐ口座開設/詳細はこちら

## [ PDF Database Document ] - BTCC Cryptocurrency Exchange

原文:

<https://www.btcc.com/ja-JP/academy/crypto-basics/what-is-pol-ex-matic>

仮想通貨POL(ポリコン/旧MATIC)とは? 特徴や今後の見通し・将来性を徹底解説



仮想通貨POL(旧MATIC)とは、イーサリアム上のレイヤー2ネットワークであるポリコン (MATIC) の新しい仮想通貨です。

ポリコン (Polygon) は、9月3日にアップグレードを開始し、長年使用されてきたMATICトークンを新しいPOLトークンに置き換えます。仮想通貨POLは、このニュースが発表されて以来、大きな注目を集めました。

この記事では、仮想通貨POLとは何か、ポリコン (Polygon) アップグレードの最新の進捗状況や、POL

の買い方などを徹底解説していきます。

仮想通貨POL(旧MATIC)を検討している方は、[BTCC公式サイト](#)をチェックしてみてください。

[TRADE\_PLUGIN]BTCUSDT,ETHUSDT,SOLUSDT,SHIBUSDT,DOGEUSDT[/TRADE\_PLUGIN]

[BTCC口座開設はこちら](#)

/\BTCC会員登録だけで10USDTゲット!\

## この12年、BTCCは

累計先物取引高 <b>4.5</b> 万億+ USDT	世界のユーザー登録数 <b>1,600,000+</b>	<b>800+</b> のメディア掲載	最大 <b>150</b> 倍 のレバレッジ	各国のSNSフォロワー数 <b>155,000+</b>	<b>0</b> ハッキング
過去に <b>800+</b> キャンペーンを開催	最低取引手数料 <b>0.03%</b>	<b>3</b> つの の仮想通貨ライセンス アメリカ、カナダ とヨーロッパで取得	<b>24/7</b> カスタマー サービス	過去に <b>4,450,012USDT</b> のボーナスを配布	<b>86</b> 通貨の 上場
過去に <b>800+</b> キャンペーンを開催	57%のユーザーが 口座開設後に <b>VIP2</b> にグレードアップ しています	サービス提供の国 <b>112</b>	わずか <b>1</b> 秒 で300BTCの注文が入る	アプリのダウンロード数 <b>3,000,000+</b>	

**BTCC** **12**  
ANNIVERSARY

## 仮想通貨POL(旧MATIC)とは

仮想通貨POLとは、イーサリアム(ETH)ブロックチェーン上のレイヤー2ネットワークであるポリゴン(Polygon)がMATICトークンに代わるために開発した新しいトークンです。



## POL(旧MATIC)の概要・基本情報

通貨名	POL/旧MATIC(ex-MATIC)
シンボル	POL
価格（2024年9月6日現在）	53.24円
時価総額（2024年9月6日現在）	2,957億円
時価総額ランキング（2024年9月6日現在）	33位
取扱取引所	国内：未上場 海外：Coinbase、OKX、bybit、MEXC、Bitget、kucoinなど

POLはポリゴン2.0（Polygon2.0）を支えるネイティブトークンであり、ビットコイン(BTC)とイーサリアムに続く「第3世代の仮想通貨」として位置付けられています。

ポリゴン2.0（Polygon2.0）の最終的な目標は、「インターネットバリューレイヤー」を構築することです。

仮想通貨POL(旧MATIC)を検討している方は、[BTCC公式サイト](#)をチェックしてみてください。

[TRADE\_PLUGIN]BTCUSDT,ETHUSDT,SOLUSDT,SHIBUSDT,DOGEUSDT[/TRADE\_PLUGIN]

[BTCC口座開設はこちら](#)

📄BTCC会員登録だけで10USDTゲット! 📄

BTCC

アプリをダウンロードして確認

[Google Playで手に入れよう](#)

[App Storeからダウンロード](#)

[日本ユーザー様限定特典（10,055USDTギフトパック）<<<<](#)

## 仮想通貨POL(旧MATIC)の特徴

POLには「エコシステムのセキュリティが向上する」「無限のスケーラビリティを可能にする」などの特徴があり、「非常に生産性が高い」トークンとして知られています。



POLはポリゴン2.0（Polygon2.0）を支えるネイティブトークンであり、ポリゴン2.0の最終的な目標は「インターネットバリューレイヤー」を構築することです。

この構造は、インターネット上で誰でも「情報」を創造し交換できるのと同じように、ポリゴン（Polygon）ネットワーク上でも誰でも「価値」を創造し交換できることを意味します。

[TRADE\_PLUGIN]BTCUSDT,ETHUSDT,SOLUSDT,SHIBUSDT,DOGEUSDT[/TRADE\_PLUGIN]

仮想通貨POL(旧MATIC)を検討している方は、[BTCC公式サイト](#)をチェックしてみてください。

[BTCC口座開設はこちら](#)

**BTCC会員登録だけで10USDTゲット! \**

## ポリコンがアップグレード開始、MATICをPOLに置き換え

---

ポリコン（Polygon）は、現地時間の9月3日に、長い間使用されていたMATICトークンを新しいPOLトークンに置き換えるためのアップグレードを開始すると発表しました。

POLはPolygonPoSメインチェーンのネイティブトークンとなり、最終的にはエコシステム内の他のチェーンのネイティブトークンとなることを意図しています。これにより、新しいPOLトークンをより柔軟に発行できるようになります。

予定されている変換は広く知られていますが、トークンは仮想通貨投資家のポートフォリオに広く保有されているため、変換プロセスを注意深く監視している可能性があります。



[Google Playで手に入れよう](#)

[App Storeからダウンロード](#)

[日本ユーザー様限定特典（10,055USDTギフトパック）<<<<](#)



## MATICに代わるPOLの必要性・重要性

---

技術的な観点から言えば、POLトークンはMATICトークンを置き換えるために必要ですが、これは主にMATICアップグレードキーが数年前に意図的に燃やされたためです。つまり基本的に、トークンに変更を加えることができないことを意味します。

# Token Upgrade

POL Contracts are live on Ethereum Mainnet



このように、MATICトークンをPOLトークンに置き換えることで排出量が導入され、コミュニティや開発に使用することができます。コミュニティの財政の一部として助成金プログラムを導入してポリコン（Polygon）コミュニティのエコシステムを支援することで、コミュニティはエコシステムを成長させる方法で資金を管理することができます。

ポリコン（Polygon）は、新しいトークン発行率を年率2%と発表し、供給の一部は報酬としてポリコン（Polygon）PoSバリデーターに、残りはコミュニティの財政と活動をサポートできる自立したエコシステム基金に充てられます。

[TRADE\_PLUGIN]BTCUSDT,ETHUSDT,SOLUSDT,SHIBUSDT,DOGEUSDT[/TRADE\_PLUGIN]

仮想通貨POL(旧MATIC)を検討している方は、[BTCC公式サイト](#)をチェックしてみてください。

[BTCC口座開設はこちら](#)

[/BTCC会員登録だけで10USDTゲット!\](#)

## POL(旧MATIC)の価格動向とチャート

ここからは、POL(旧MATIC)のチャートや現在の価格などについて紹介します。

### POL(旧MATIC)の現在の価格動向

2024年9月6日現在、POL(旧MATIC)の価格は53.24円で推移していて、過去24時間比2.77%安となっています。

時価総額は約2,957億円となっています。

POL(旧MATIC)は現在、仮想通貨時価総額ランキングの33位に位置付けられています。

### ✓POL(旧MATIC)の価格情報（通貨単位：日本円）

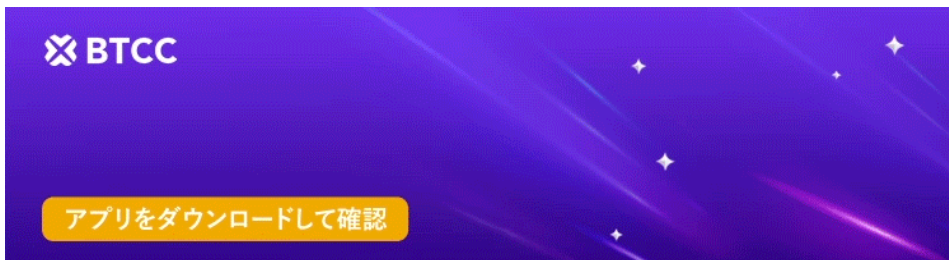
通貨名称	POL(旧MATIC(ex-MATIC))
シンボル	POL
価格（2024年9月6日現在）	53.24円
時価総額（2024年9月6日現在）	2,957億円
時価総額ランキング（2024年9月6日現在）	33位

[TRADE\_PLUGIN]BTCUSDT,ETHUSDT,SOLUSDT,SHIBUSDT,DOGEUSDT[/TRADE\_PLUGIN]

仮想通貨POL(旧MATIC)を検討している方は、[BTCC公式サイト](#)をチェックしてみてください。

[BTCC口座開設はこちら](#)

[\BTCC会員登録だけで10USDTゲット!\](#)



[Google Playで手に入れよう](#)

[App Storeからダウンロード](#)

[日本ユーザー様限定特典（10,055USDTギフトパック） <<<<](#)

## POL(旧MATIC)今後の見通し・将来性

### MATICに代わる仮想通貨

ポリゴン（Polygon）によると、移行の初期段階では、POLはPolygon PoSネットワークのネイティブガストークンおよびステーキングトークンとしてMATICに取って代わります。

### AggLayerで重要な役割を果たす

その後のフェーズでは、POLはAggLayerで重要な役割を果たします。AggLayerはロードマップのもう1つの重要なポイントであり、基本的にはポリゴン（Polygon）テクノロジーを使用して構築された関連

するブロックチェーンアグリゲーションシステムです。

## ポリゴン・ステーキング・ハブをサポートする

さらに、ポリゴン（Polygon）コミュニティは、POLが2025年リリース予定であるポリゴン・ステーキング・ハブ（Polygon Staking Hub）で、ブロック生成、ゼロ知識証明生成、データ可用性評議会(DAC)への参加など、より広範な役割をサポートすることを示唆しています。

[TRADE\_PLUGIN]BTCUSDT,ETHUSDT,SOLUSDT,SHIBUSDT,DOGEUSDT[/TRADE\_PLUGIN]

仮想通貨POL(旧MATIC)を検討している方は、[BTCC公式サイト](#)をチェックしてみてください。

[BTCC口座開設はこちら](#)

📄BTCC会員登録だけで10USDTゲット! \

## 仮想通貨POL(旧MATIC)を購入できるおすすめ取引所

ここからは、POL(旧MATIC)を購入できるおすすめ取引所を紹介していきます。

POL(旧MATIC)は現在、国内の仮想通貨取引所に上場していませんので、ここではPOL(旧MATIC)取り扱いのあるおすすめ海外取引所をご紹介します。

### Bybit(バイビット)



名称 Bybit(バイビット)



運営会社	Bybit Fintech Limited
所在地	シンガポール
取扱銘柄数	300種類以上
取引手数料	Maker : -0.025% / Taker : 0.075%
入金手数料	無料
出金手数料	0.0005BTC
日本語対応	○
最大レバレッジ	100倍
セキュリティ	SSL通信/2段階認証/マルチシグネチャ/ログイン通知/コールドウォレット/ハッカー潜入検査セキュリティシステム
NFTマーケットプレイス	有り
公式サイト	<a href="https://www.bybit.com/ja-JP/">https://www.bybit.com/ja-JP/</a>

Bybit(バイビット)は、2018年に設立されたシンガポールに拠点を置く取引所。

世界130ヵ国以上のユーザーが利用しており、特に日本人からの人気が高いことで有名。

Bybit(バイビット)は現在、ビットコイン (BTC) やPOL(旧MATIC)含む300種類以上の仮想通貨銘柄を取り扱っており、最大100倍のレバレッジが利用可能です。

公式サイトは日本語完全対応なので、安心して利用できることも大きなメリットです。

また、Bybitの最大の特徴はなんといっても「キャンペーンが豊富」なこと。

初回入金や取引量に応じて報酬が受け取れるなど、常に複数のキャンペーンが開催されています。

## ✓Bybitのおすすめポイント

- ・日本語完全対応
- ・キャンペーンが豊富
- ・日本人の人気が高い

## Bitget (ビットゲット)



名称	Bitget (ビットゲット)
運営会社	Bitget Limited
所在地	シンガポール
取扱銘柄数	現物取引: 400銘柄以上 先物取引: 100通貨ペア以上
取引手数料	現物取引: メイカー0.1%、テイカー0.1% 先物取引: メイカー0.017%、テイカー0.051%
入金手数料	無料
出金手数料	0.0005 BTC
日本語対応	○
最大レバレッジ倍率	125倍
公式サイト	<a href="https://www.bitget.com/ja/">https://www.bitget.com/ja/</a>

Bitget (ビットゲット) は、2018年に設立されたシンガポールを拠点とする海外仮想通貨取引所です。

Bitgetは現在、ビットコイン (BTC)、POL(旧MATIC)含む600種類以上の銘柄や充実したコピートレードサービスを提供しています。

また、Bitgetは先物取引量の世界ランキングで4位を誇っています。

Bitgetは独自通貨BGBを発行しており、保有することで手数料割引や各種サービスが受けられます。

Bitgetのスマホアプリは日本語に対応しており、入出金から現物取引、先物取引とWeb版の機能をほとんど利用可能です

#### ✓Bitgetのおすすめポイント

- ・ 600銘柄以上の仮想通貨を取扱っている
- ・ 独自通貨BGBを保有するとサービスが受けられる
- ・ 日本語対応のスマホアプリが利用できる

[TRADE\_PLUGIN]BTCUSDT,ETHUSDT,SOLUSDT,SHIBUSDT,DOGEUSDT[/TRADE\_PLUGIN]

仮想通貨POL(旧MATIC)を検討している方は、[BTCC公式サイト](#)をチェックしてみてください。

[BTCC口座開設はこちら](#)

[\BTCC会員登録だけで10USDTゲット!\](#)



[Google Playで手に入れよう](#)

[App Storeからダウンロード](#)

[日本ユーザー様限定特典 \(10,055USDTギフトパック\) <<<<](#)

## POL(旧MATIC)の買い方・購入方法

POL(旧MATIC)は国内取引所では取扱われていないので、海外取引所経由で購入する必要があります。

POL(旧MATIC)を買うなら、海外の仮想通貨取引所の中でも取引量・取扱い通貨の多い「MEXC」がおすすめです。

では、今回はMEXCでのPOL(旧MATIC)の買い方について解説していきます。

以下の5ステップを踏むことでMEXCで購入できるので、気になる方は試してみてください。

### ✓POL(旧MATIC)の購入方法・買い方

- ・国内取引所でXRPを買う
- ・MEXC取引所で口座開設をする
- ・GMOコインからMEXCにXRPを送金
- ・MEXCにてXRPをUSDTに両替
- ・USDTをPOL(旧MATIC)に両替

順番に見ていきましょう。

## ステップ1: 国内取引所でXRPを買う

POL(旧MATIC)を購入する最も早い方法は、国内の仮想通貨取引所でリップル（XRP）を購入してMEXCに送金、その後MEXCでPOL(旧MATIC)を購入する方法です。

直接にMEXCでPOL(旧MATIC)を買うこともできますが、日本円の場合、クレジットカードでの購入となるため、手数料が非常に高くなります。そのため、日本の取引所でリップル（XRP）を購入し、MEXCに送金するのはおすすめです。

GMOコインは0円送金手数料キャンペーンを実施していますので、今回はGMOコインを例にして解説していきますので、ぜひ参考になってください。

まずはGMOコインで口座開設します。口座開設する手順は下記の通りです。

### ✓GMOコインで口座開設

- ①メールアドレスを利用して会員登録
- ②パスワードや、2段階認証などで登録
- ③個人情報を登録
- ④本人確認を行う
- ⑤口座開設コードを入力

口座開設の手続きが完了したら、XRPを購入しましょう。

[TRADE\_PLUGIN]BTCUSDT,ETHUSDT,SOLUSDT,SHIBUSDT,DOGEUSDT[/TRADE\_PLUGIN]

仮想通貨POL(旧MATIC)を検討している方は、[BTCC公式サイト](#)をチェックしてみてください。

[BTCC口座開設はこちら](#)

👉BTCC会員登録だけで10USDTゲット!👈

## ステップ2: MEXC取引所で口座開設をする

MEXCの口座開設の手順は下記の通りです。

①MEXC公式サイトをアクセスする

②電話番号やメールアドレスで初期登録をする。

MEXCでの口座開設を完了したら、GMOコインで買ったBTCをMEXCに送金します。

### ステップ3: GMOコインからMEXCにXRPを送金

GMOコインでXRPを購入したら、MEXCに送金をします。

まずは登録した自分のMEXC口座の入金をクリックして、出金先のネットワークでXRPを選択し、XRP入金アドレスをコピーします。

そして、GMOコインの「暗号資産預入・送付」をクリックしてBTCを選択します。「送付」→「新しい宛先を追加する」、送付先→GMOコイン以外、送付先ウォレット→取引所・サービス、受取人→ご本人さま、この順番で「送付先（ご本人）情報の確認」を完了したら、「宛先情報の登録画面へ」を移動します。

「宛先名称（ニックネーム）」の欄にMEXCを入力し、「XRPアドレス」欄に先ほどコピーしたMEXCの口座アドレスを貼り付け、「送付先の名称」は「その他」を選択し、下に「MEXC」を入力しましょう。

全ての情報が確認完了したら「確認画面へ」と移動します。登録情報に誤りがないことを確認したら、「登録する」をクリックします。確認メールが送信されたので、最大10分ほど待ってください。確認メールが届いていたら、その中にあるリンクをアクセスします。リンクは10分間有効となっていますので、ご注意ください。

リンクを開いたら「認証を完了する」ボタンをタップします。それで「宛先リストへの登録手続きが完了しました」という通知があって、そこに「ログイン画面へ」をタップすると送金手続きの実行が可能です。

続いて、先程入力した宛先の審査を待ちます。完了したらGMOコインからMEXCに送金することが可能です。審査完了後、GMOコインからの「暗号資産預入・送付」をクリックします。「送付」→「XRPの宛先リスト」→「MEXC」を選択→「次へ」→「送付数量」を入力→電話番号に送信された認証コードを入力→「確認画面へ」→情報確認完了したら「実行」ボタンをタップします。

送付したXRPがMEXCに届いているかどうかを確認します。

[TRADE\_PLUGIN]BTCUSDT,ETHUSDT,SOLUSDT,SHIBUSDT,DOGEUSDT[/TRADE\_PLUGIN]

仮想通貨POL(旧MATIC)を検討している方は、[BTCC公式サイト](#)をチェックしてみてください。

[BTCC口座開設はこちら](#)

**/BTCC会員登録だけで10USDTゲット! \**

## ステップ4: MEXCにてXRPをUSDTに両替

XRPをPOL(旧MATIC)と直接交換することができませんので、まずはXRPをUSDTと交換し、その後USDTをPOL(旧MATIC)と交換します。

MEXCの相場情報画面でUSDTを選択し、XRP/USDTペアをタップして売却を行います。成行注文を選択し、売却数量を入力します。

確認したら、売却をタップします。注文が約定したら資産欄にUSDTが確認できます。

## ステップ5: USDTをPOL(旧MATIC)に両替

MEXCの「現物取引」欄で「POL(旧MATIC) / USDT」ペアを選択し、成行注文でPOL(旧MATIC)の購入を実施します。

先ほどと同様に、成行注文を選択して数量を入れます。購入ボタンを押したら注文完了です。注文が約定したら、資産欄にPOL(旧MATIC)が確認できます。

これでPOL(旧MATIC)の買い方の解説は完了です。

[TRADE\_PLUGIN]BTCUSDT,ETHUSDT,SOLUSDT,SHIBUSDT,DOGEUSDT[/TRADE\_PLUGIN]

仮想通貨POL(旧MATIC)を検討している方は、[BTCC公式サイト](#)をチェックしてみてください。

[BTCC口座開設はこちら](#)

**/BTCC会員登録だけで10USDTゲット! \**

## POL(旧MATIC)の今後まとめ

---

今回は、POL(旧MATIC)の特徴や価格動向、取引所、買い方などを徹底解説しました。

現時点では、POL(旧MATIC)はまだ国内の仮想通貨取引所に上場していませんが、今後より多くの取引所にローンチすることで、仮想通貨POLの値上がりも期待されています。

なお、海外取引所の中でBTCCなら、300種類以上の仮想通貨銘柄を提供しており、最大150倍のレバレッジをかけて仮想通貨を購入することができます。



POL(旧MATIC)を検討している方は、下記のボタンで取引してみましよう！仮想通貨POLに興味がある方は、ぜひBTCCのことも、この機会にチェックしてみてください。

[BTCC口座開設はこちら](#)

[/BTCC会員登録だけで10USDTゲット！\](#)

BTCCのホームページでは、今後もPOL(旧MATIC)の価格に影響を与える最新ニュースや法整備に関する注目情報、仮想通貨相場全体の動向などをお届けしていきます。今後も参考にさせていただければ幸いです。

POL(旧MATIC)などの仮想通貨ニュースや相場に関してもっと知りたい方は、[BTCCアカデミー](#)や[BTCCニュース](#)をご覧ください。

[BTCC公式サイト](#)

## 【BTCC新規口座開設キャンペーン】

口座開設 & 入金で最大**10,055 USDT**をゲット!

BTCC新規[口座開設](#)だけで **10USDT** ボーナス獲得!

本人確認を完了したら、さらに **5USDT** をゲット!

口座開設後[入金](#)&取引で最大 **10,055USDT** のボーナス獲得可能。

最新のキャンペーン情報: <https://www.btcc.com/ja-JP/promotions>

BTCCの口座開設/会員登録: [BTCC口座開設&本人確認【3分で完了】 | BTCC初心者ガイド](#)

※キャンペーンに参加するには、申し込みが必要です。詳しくは[BTCC新規口座開設キャンペーン](#)でチェックしてください。

新規口座開設だけで**10USDT**ゲット! /

[BTCC口座開設はこちら](#)

## 【BTCCの入金方法】

BTCCには、仮想通貨入金、[法定通貨\(日本円\)入金](#)、[コイン交換](#)という三つの入金方法があります。

BTCCの入金方法: [BTCCの入金方法は? 手順から手数料まで徹底解説](#)

BTCCでは複数の大手仮想通貨取引所からの入金を対応しております。詳しくは下記の記事をご覧ください。

取引所からBTCCへ送金する方法: [【仮想通貨】コインチェックからBTCCへ送金する方法・手順を徹底解説](#)

BTCCは主にUSDT無期限先物と[トークン化先物株式・コモディティ](#)を提供しています。そのため、取引前にコイン交換または購入を通じてUSDTを取得する必要があります。

BTCCのコイン交換: [BTCCで無料で両替する方法は? BTC、ETH、XRP、ADA、LTCをUSDTに交換する方法](#)

新規口座開設だけで**10USDT**ゲット! /

[BTCC口座開設はこちら](#)

## 【BTCCについて】



BTCCは、2011年6月に設立された仮想通貨取引所です。現在、世界110以上の国と地域でサービスを提供しています。

ビジョンとして、「信頼ができる仮想通貨取引を誰もが簡単に利用できること」を掲げており、**運営12年以來一度もセキュリティ事件を起こしていません**。世界で最も長い歴史と安心のセキュリティを備えるBTCCは、信頼できる取引所だと言えるでしょう。

**BTCC**は現在、ビットコインやイーサリアムなどの仮想通貨や、ゴールド・シルバーなどの人気コモディティ、**Apple、Meta、Microsoft**などの米株を初めとするトークン化株式の先物商品を含む300種類以上の銘柄を取り扱っており、最大150倍のレバレッジ提供が可能です。

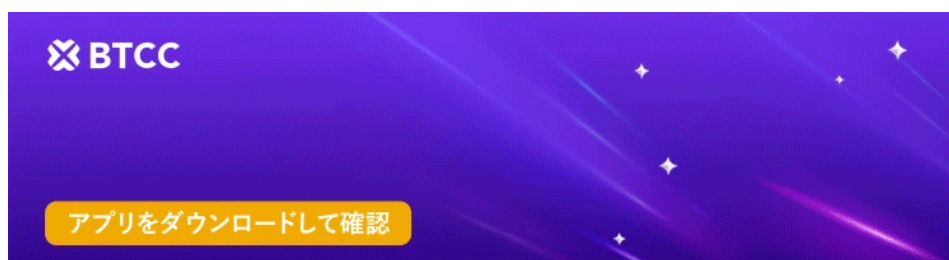
また、BTCCは高い流動性を誇っているため、仮想通貨市場において急騰・急落の相場が訪れたときにも一瞬で注文が通り、わずか1秒で300BTCの注文が可能なシステムを構築しています。

極端な相場になった時でもすぐに注文が通るほど取引板が厚くて、取引板では「**Bid 1**（売値）」と「**Ask 1**（買値）」は最大**200BTC**の注文、取引板の注文を合わせて最大**1000BTC**の注文が可能です。

さらに、スマホアプリ、Webサイトともに完全日本語対応のため、日本人にも使いやすいのが特徴です。BTCCは現在日本での登録者数が徐々に増加しており、またウェブサイトやSNSを通じて日本限定のキャンペーンも度々開催されています。

**＼新規口座開設だけで10USDTゲット！ /**

[BTCC口座開設はこちら](#)



[Google Playで手に入れよう](#)

[App Storeからダウンロード](#)

[日本ユーザー様限定特典（10,055USDTギフトパック） <<<<](#)

**関連記事**

---

▶ **仮想通貨の将来性・買い方など**

[仮想通貨BIGTIME\(ビッグタイム\)の将来性・今後予想を徹底解説](#)

[Solana\(ソラナ\)ステーキングとは？やり方・リスク・おすすめ取引所を徹底解説](#)

[仮想通貨Suzuverse（スズバース/SGT）とは？始め方・遊び方・買い方を徹底解説](#)

[仮想通貨XDC\(XDC Network\)とは？特徴や今後の見通し・将来性を徹底解説](#)

[仮想通貨NXPC\(NEXPACE\)とは？特徴や今後の見通し・将来性を徹底解説](#)

[仮想通貨ORDER\(Orderly Network\)とは？エアドロップや買い方を徹底解説](#)

[仮想通貨NULS\(NULS\)とは？今後の見通し・価格予想を徹底解説](#)

[仮想通貨BRETTの今後はどうなる？価格予想や見通しを徹底解説](#)

[仮想通貨シスコイン\(Syscoin/SYS\)とは？将来性や今後の価格予想を徹底解説](#)

[仮想通貨スーパーレア\(RARE/SuperRare\)とは？特徴や将来性・買い方を徹底解説](#)

[仮想通貨ファントム\(Fantom / FTM\)は1000円になる？今後の価格予想を徹底解説](#)

[米CPIが仮想通貨\(ビットコイン\)市場に与える影響を徹底解説](#)

[仮想通貨Aethir\(ATH\)の買い方は？韓国取引所アップビット\(upbit\)に上場](#)

[2024年AI仮想通貨銘柄おすすめ6選！買い方やユースケースも徹底解説](#)

[仮想通貨パングコインプラチナ（ZPGPT）とは？特徴や上場詳細・買い方を徹底解説](#)

[仮想通貨ジパングコインシルバー（ZPGAG）とは？特徴や上場詳細・買い方を徹底解説](#)

[仮想通貨hamsterコンバット \(HMSTR\)とは？特徴や始め方・エアドロップのやり方を徹底解説](#)

[仮想通貨Ore（ORE）とは？特徴やステーキング・買い方を徹底解説](#)

[仮想通貨NEIROとは？特徴や今後の見通し・将来性、買い方を徹底解説](#)

[仮想通貨Zircuit（ザーキット/ZRC）とは？エアドロップやメインネットフェーズ1を開始](#)

[仮想通貨Gifto\(GFT\)の今後はどうなる？将来性ある？取引所や価格動向を徹底解説](#)

[【仮想通貨】Genopets \(GENE\)とは？テレグラムの新作ゲーム『Genopets: Pixelton Arena』が本日リリース！](#)

[仮想通貨Poodlana\(POODL\)とは？特徴や今後の見通し・将来性を徹底解説](#)

[仮想通貨SOLVM\(ソルブイエム\)は怪しい？将来性や買い方などを徹底解説](#)

[仮想通貨AVACOIN\(AVACN\)とは？特徴やマイニング・ステーキング・買い方を徹底解説](#)

[テレグラム取引ボットとは？特徴や機能・リスクを徹底解説](#)

[仮想通貨Limewire\(LMWR\)とは？代表SocialFiの特徴や買い方を徹底解説](#)

[【仮想通貨】Orca\(オルカ\)とは？Solana DEXの特徴や将来性を徹底解説](#)

[【仮想通貨】Bitlayer\(ビットレイヤー/BTR\)とは？遊び方や今後の見通し・将来性を徹底解説](#)

[現物イーサリアムETFとは？仕組みやメリット・今後の見通しを徹底解説](#)

[仮想通貨HEALTHREE\(ヘルスリー/GHT\)とは？買い方や購入できる取引所を徹底解説](#)

[柴犬コイン\(SHIB/シバイヌ\)の買い方・購入できる取引所を徹底解説](#)

[仮想通貨Galxe\(GAL/旧Galaxy\)、韓国取引所Upbitに上場決定！](#)

[パイネットワーク\(Pi Network\) KYCのやり方を徹底解説](#)

[仮想通貨/ビットコインのマイニングとは？儲からない理由・やり方を徹底解説](#)

[仮想通貨WienerAI\(WAI\)とは？買い方や今後の見通し・将来性を徹底解説](#)

[仮想通貨Billy\(BILLY\)とは？上場詳細や将来性・買い方を徹底解説](#)

[仮想通貨USDT\(テザー\)とは？USDCとUSDTの違いや危険性・購入方法を徹底解説](#)

[仮想通貨Sealana\(SEAL\)とは？今後の見通しや価格予想・将来性を徹底解説](#)

[2024年仮想通貨エアドロップおすすめランキング4選！やり方も徹底解説](#)

[2024年ミームコインおすすめ銘柄ランキング5選！買い方も徹底解説！【2024年7月最新】](#)

[仮想通貨Blast\(ブラスト\)のエアドロップと今後の価格予想を徹底解説](#)

[仮想通貨ウォレットおすすめ海外ランキング5選！種類や作り方も徹底解説](#)

[仮想通貨ブラスト\(Blast\)とは？特徴や今後の見通し・将来性を徹底解説](#)

[仮想通貨DeepLink\(ディープリンク\)とは？特徴や今後の見通し・将来性を徹底解説](#)

[仮想通貨Blast\(ブラスト\)の買い方を徹底解説【2024年最新】](#)

[仮想通貨LayerZero\(ZRO\)の今後の価格予想を徹底解説](#)

[仮想通貨LISTA\(Lista DAO\)とは？特徴や将来性・買い方を徹底解説](#)

[仮想通貨Brett\(Based\)とは？特徴や将来性・買い方・取引所を徹底解説](#)

[仮想通貨LISTA\(Lista DAO\)とは？特徴や将来性・買い方を徹底解説](#)

[仮想通貨レイヤーゼロ\(ZRO\)とは？将来性や上場詳細・買い方を徹底解説](#)

[【P2Eゲーム】Brilliantcryptoとは？リリース詳細や仮想通貨BRILの買い方を徹底解説](#)

[仮想通貨ボラ\(BORA\)とは？今後の見通しや将来性・買い方を徹底解説](#)

[仮想通貨ZKsync \(ZK\) とは？ バイナンスへの上場詳細や将来性・エアドロップを徹底解説](#)

[仮想通貨ONDOの将来性は？ 韓国取引所アップビットの上場で大注目！](#)

[仮想通貨Aethir \(ATH\) とは？ 特徴や今後の見通し・将来性・買い方を徹底解説](#)

[仮想通貨PIZZA\(ビットコインピザデー\)とは？ 特徴や価格動向・買い方を徹底解説](#)

[仮想通貨IO.NET \(IO\)とは？ 価格動向やステーキングのやり方を徹底解説](#)

[【仮想通貨】BRC-20の今後はどうなる？ おすすめ銘柄や買い方も徹底解説](#)

[仮想通貨の流出事件と防止策！ DMMビットコイン、482億円相当が不正流出](#)

[仮想通貨Taiko \(TAIKO\)とは？ 価格動向や取引所・買い方を徹底解説](#)

[仮想通貨ULTI\(Ultiverse\)とは？ 特徴や将来性、ユースケースを徹底解説](#)

[仮想通貨MAGA \(TRUMP\)の今後の見通し・価格予想を徹底解説](#)

[ペペコイン\(PEPE\)は今後1 円になる？ 2024年-2030年の価格予想を徹底解説](#)

[仮想通貨AUCTION\(Bounce Token\)とは？ 韓国取引所Upbitに新規上場へ](#)

[仮想通貨DINO\(DinoSwap\)とは？ 特徴やステーキング・買い方を徹底解説](#)

[仮想通貨JUSTICE\(AssangeDAO\)とは？ トランプ発言を受け3倍以上急騰](#)

[ブリリアントクリプトトークン \(BRIL\) の将来性は？ IEO実施の詳細も徹底解説【仮想通貨】](#)

[仮想通貨MON\(Mon Protocol\)とは？ 将来性やエアドロップのやり方を徹底解説](#)

[STEPN GO\(ステップン・ゴー\)とは？ STEPNの革新Move-to-Earnアプリを徹底解説【仮想通貨】](#)