

BTCC

“신규 유저 한정

BTCC에 가입 및 입금하고 최대 17,500 USDT를 받으세요!
친구 초대 시 더 많은 리베이트 획득 가능



지금 가입

스타벅스 주가 주식 투자할 만한 할까요? 스타벅스 주가 및 실적은?

원문:

<https://www.btcc.com/ko-KR/academy/financial-investment/about-starbucks-stock-price>

스타벅스(Starbucks)는 미국의 커피 체인점으로서, 스타벅스 주식(SBUX)은 글로벌 시장에서 매우 인기가 있으며 투자자들 사이에서 관심을 끌고 있습니다. 주식 시장에서는 스타벅스가 소비자들에게 사랑을 받는 브랜드로 인지됩니다. 스타벅스의 주식은 뉴욕증시(NASDAQ)에서 “SBUX”로 상장되어 스타벅스 주가(SBUX)는 일일 경제 및 회사의 성과에 따라 변동됩니다.

스타벅스는 지금도 여전히 고객과 투자자들 사이에 인기가 있으며, 가격과 밸류에이션이 적절하다면, 본문은 스타벅스를 장기 매수 대상으로 보고 있다.



스타벅스(Starbucks): 사업 개관


스타벅스(Starbucks)는 현재 전 세계적으로 유명한 커피 체인점으로, 그 역사는 꽤 흥미로운 여정을 거쳤습니다.

최초의 스타벅스(Starbucks) 점은 동업자 제리 볼드윈과 고든 보커, 지브 시글이 1971년 미국 워싱턴주 시애틀에서 개점하였습니다. 이때는 커피 원두를 판매하는 소매점이었으며, 1987년에 하워드 슐츠가 인수하고 커피 전문점으로서 새롭게 탄생시켰습니다. 스타벅스는 이후 급속도로 성장하였는데 1990년대에는 모든 평일마다 새로운 매점을 개점했으며, 이 속도는 2000년대까지 유지가 되었습니다. 북아메리카 지역을 제외한 첫 개점은 1990년대 중반에 이루어졌으며, 지금은 해외 매점들이 전체 매점의 3분의 1가량을 차지합니다. 스타벅스는 2009년도에 해외에 900개의 새로운 매점을 개점하겠다고 선언했지만, 2008년도부터 미국에서는 300개의 매점들이 문을 닫고 있습니다.

스타벅스(Starbucks)는 커피에 대한 열정과 고품질의 원두를 사용하여 커피를 제공하는 것에 중점을 두고 있었고, 그들의 성장과 함께, 다양한 음료 및 푸드 메뉴를 포함하여 더 많은 종류의 제품을 제공하게 되었습니다. 이들은 고객 경험에 중점을 두고, 특히 상점 분위기와 서비스에 중요성을 부여하여 글로벌 시장에서 성공을 거두었습니다.

현재, 스타벅스는 전 세계에 수천 개의 매장을 운영하며, 드립형 커피와 각종 에스프레소 커피 외에도 차와 병음료수, 원두, 샌드위치, 샐러드, 파니니, 케이크, 그리고 보온병이나 머그컵과 같은 물품 등을 판매합니다. 또한 지속가능성과 사회적 책임을 강조하며 친환경적인 노력과 사회 공헌을 실천하고 있습니다.

스타벅스(Starbucks Corporation)는 세계에서 가장 큰 다국적 커피 전문점입니다. 64개국에서 약 38,000개의 매점을 운영하고 있습니다. 나라별로 미국에 10,055여개, 중국에 2,000여개, 캐나다에 1,500여개, 일본에 1,000여개, 영국에 1,000여개, 대한민국에 1,000여개, 멕시코에 400여개 등을 운영하고 있습니다. 2030년까지 55,000개의 매장 운영을 목표로 하고 있습니다.



[안드로이드 버전 다운로드](#)

[iOS 버전 다운로드](#)

[신규 유저 한정 이벤트\(입금 및 거래 시 10,055USDT 보상\) <<<<](#)

스타벅스(Starbucks)의 역사



스타벅스(Starbucks)는 세계적인 커피 전문점으로, 1971년 미국 시애틀에서 커피 원두와 용품을 판매하는 소매점으로 시작했습니다. 스타벅스의 로고는 그리스 신화의 바다 인어 세이렌을 모티브로 하였으며, 여러 번의 변화를 거쳐 현재의 모습이 되었습니다.

1982년에 하워드 슐츠가 스타벅스에 합류하면서 커피 음료 판매를 제안하였으나, 창업자들은 반대하였습니다. 하워드 슐츠는 1985년에 스타벅스를 떠나 자신의 커피 바 체인인 일 지오날레를 설립하였습니다. 1987년에 스타벅스 창업자들이 피츠라는 회사를 인수하기 위해 스타벅스를 팔자, 하워드 슐츠는 이 기회를 잡아 스타벅스를 인수하고 일 지오날레와 통합하였습니다. 이후 스타벅스는 미국과 해외로 급속히 확장하면서 세계 최대의 커피 체인점이 되었습니다.

현재 전 세계에 30,000개 이상의 매장을 보유하고 있으며, 한국에서는 1999년 이화여대 앞에 첫 매장을 오픈하였고, 현재 1,000개 이상의 매장을 운영하고 있습니다. 스타벅스는 고품질 커피와 편안한 분위기, 친절 서비스, 다양한 음료 및 음식 메뉴 등으로 대중들의 인기를 얻었습니다. 또한 사회적 책임을 다하고 지속가능한 사업을 지향하며, 이를 통해 글로벌 기업으로 성장해 왔습니다. 스타벅스는 전 세계 어느 매장에서나 동일한 인테리어 분위기, 메뉴, 그리고 일관된 맛을 경험할 수 있도록 브랜드 가치를 높이고 충성고객을 만들어 왔습니다.

스타벅스(Starbucks)의 마케팅

스타벅스는 집과 일하는 곳과 다른 제 3의 장소라는 의미를 주려고 노력합니다. 고객은 스타벅스에서 편하게 시간을 보내며 커피를 즐길 수 있습니다. 또한 지역에 따라 모든 스타벅스에서 커피 등의 음료는 균일한 품질을 제공하는 한편 빵, 케이크, 샌드위치, 베이글 등은 각 지역의 특성에 따라 조금씩 다릅니다.

매장에서 파는 커피 뿐만 아니라 아이스크림, 차(tea) 등의 사업에도 진출하여 소매점에서 판매하고 있으며 별도로 CPG 사업부에서 이를 관리하고 있습니다. 대한민국에서는 커피 전문기업인 과 제휴하여 2005년부터 판매를 개시하였으며 아시아에서 가장 성장하는 사업 모델로 알려져 있습니다.

1994년 스타벅스는 The Coffee Connection을 인수하여 "Frappuchino" 음료의 사용, 제조, 마케팅 및 판매권을 획득했습니다. 이 음료는 1995년에 스타벅스라는 명칭으로 발매되었고, 2012년 시점에서 스타벅스는 연간 20억 달러 이상의 Frappuchino 매출액을 자랑하고 있습니다.

스타벅스는 고객과의 소통과 연결을 강화하기 위해 디지털 마케팅과 모바일 서비스를 활용하고 있습니다. 스타벅스 앱은 고객에게 주문, 결제, 리워드 등의 다양한 혜택을 제공하며, 고객의 편리성과 충성도를 높이고 있습니다. 스타벅스는 또한 소셜 미디어를 통해 고객들과의 소통과 교류를 증진하고, 브랜드 인식도와 매력도를 높이고 있습니다. 스타벅스는 사회적 책임과 환경 보호에도 앞장서고 있습니다. 스타벅스는 친환경적인 원두와 재료를 사용하고, 재활용이 가능한 포장재와 용기를 도입 하고 있습니다. 스타벅스는 또한 에너지 절약과 탄소 감축 등의 환경 보호 활동을 실시하고 있습니다. 이러한 활동은 스타벅스의 긍정적인 브랜드 이미지와 고객들의 신뢰도를 높이는 데 도움이 되고 있습니다.

또한 지속가능성과 사회적 책임을 강조하며 친환경적인 노력과 사회 공헌을 실천하고 있습니다.



[안드로이드 버전 다운로드](#)

[iOS 버전 다운로드](#)

[신규 유저 한정 이벤트\(입금 및 거래 시 10,055USDT 보상\) <<<<](#)

스타벅스(Starbucks) 주식에 대해서

스타벅스(Starbucks)는 미국의 커피 체인점으로서, 스타벅스 주식은 글로벌 시장에서 매우 인기가 있으며 투자자들 사이에서 관심을 끌고 있습니다. 주식 시장에서는 스타벅스가 소비자들에게 사랑을 받는 브랜드로 인지되며, 회사의 글로벌적인 전략, 재무 건강 상태, 혁신, 지속 가능성, 그리고 시장 점유율 등이 투자자들에게 큰 영향을 미칩니다.

스타벅스의 주식은 뉴욕증시(NASDAQ)에서 "SBUX"로 상장되어 있습니다. 주식 시세는 일일 경제 및 회사의 성과에 따라 변동됩니다. 스타벅스는 매년 재무 및 사업 성과에 대한 보고서를 발표하며, 이는 주식 시장에서 주가에 영향을 미칩니다.

흔히 우리가 미국주식을 생각했을 때 가장 먼저 생각나는 기업들은 애플, 마이크로소프트, 엔비디아, 테슬라와 같이 폭발적인 성장을 기록한 테크 기업들입니다.

위의 4개 기업은 최근 5년 동안 최소 3배 이상 주가가 오르면서 시장을 크게 넘어서는 성적을 거두고 있습니다. 하지만 테크 기업들은 변동성이 크고 배당 수익률이 낮다는 단점이 있습니다.

예를 들어 테슬라의 주가는 2022년 시작된 증시 하락으로 주가가 고점 대비 -70% 이상 약세를 보이기도 했습니다.

여기에 더해 올해 기술주들의 주가 급등에 따른 고평가 논란은 빅테크 기업 투자를 망설이게 하는 요인들 중 하나가 되고 있습니다. 이 때문에 빅테크 기업보다는 비교적 낮은 주가 상승률을 보이지만 안정적인 주가 흐름과 높은 배당금을 자랑하는 커피 관련주 스타벅스 같은 글로벌 우량 기업들을 미국주식 투자 대안으로 고려해볼만 합니다.



스타벅스 주가는 1992년 상장 이후 30,000% 가까이 오르며 기술주에 뒤쳐지지 않는 수익률을 보이고 있으며, 현재 주가 기준으로 2.3%의 안정적인 배당금을 지급합니다.

스타벅스 주식 23년 4분기 실적

스타벅스(Starbucks)에서 예정대로 11월 2일(목) 장이 마감한 뒤 실적을 발표했습니다. 스타벅스 주가 상승은 실적 발표 이후 9% 이상 오르며 \$100를 돌파했습니다.

어떤 실적을 보였는지 함께 알아보려고 합니다.

그전에 앞서 실적 발표 요약본에 있었던 CEO의 말을 요약하면 “매크로 상황이 좋지 않음에도 불구하고 스타벅스에서 ‘Reinvention’을 통해 꾸준한 성장을 이루고 앞으로도 지속되는 성장을 보일 것이다.” 라는 자신감을 내비치고 있습니다.

1) 스타벅스 주가 : 예상치 대비

스타벅스 102.65 +2.64 (+2.64%)

최근 발표
2023년 11월 02일

주당순이익 / 예측
1.06 / 0.97

매출 / 예측
9.4B / 9.29B



발표일	마감 기준	주당순이익 / 예측	매출 / 예측
2024년 01월 25일	12/2023	-- / 0.9561	-- / 9.72B
2023년 11월 02일	09/2023	1.06 / 0.97	9.4B / 9.29B
2023년 08월 01일	06/2023	1 / 0.95	9.2B / 9.29B
2023년 05월 02일	03/2023	0.74 / 0.65	8.7B / 8.4B
2023년 02월 02일	12/2022	0.75 / 0.77	8.7B / 8.78B
2022년 11월 03일	09/2022	0.81 / 0.72	8.4B / 8,312M
2022년 08월 02일	06/2022	0.84 / 0.7668	8.15B / 8.15B
2022년 05월 03일	03/2022	0.59 / 0.5967	7.64B / 7.62B
2022년 02월 01일	12/2021	0.72 / 0.7972	8.05B / 7.98B

매출은 예상치 \$9.29B 보다 조금 높은 \$9.4B를 주당순이익은 예상치 \$0.97 보다 상회하는 \$1.06을 기록하면서 스타벅스의 이번 분기 실적은 예상치를 상회하는 안정적인 모습을 보여주었습니다.

2)스타벅스 주가 :손익 계산서

STARBUCKS CORPORATION
CONSOLIDATED STATEMENTS OF EARNINGS
(unaudited, in millions, except per share data)

	Quarter Ended			Quarter Ended	
	Oct 1, 2023	Oct 2, 2022	% Change	Oct 1, 2023	Oct 2, 2022
	As a % of total net revenues				
Net revenues:					
Company-operated stores	\$ 7,679.9	\$ 6,901.4	11.3 %	81.9 %	82.0 %
Licensed stores	1,187.5	998.4	18.9	12.7	11.9
Other	506.2	514.4	(1.6)	5.4	6.1
Total net revenues	9,373.6	8,414.2	11.4	100.0	100.0
Product and distribution costs	2,933.1	2,711.0	8.2	31.3	32.2
Store operating expenses	3,721.3	3,544.7	5.0	39.7	42.1
Other operating expenses	145.2	123.1	18.0	1.5	1.5
Depreciation and amortization expenses	351.4	357.4	(1.7)	3.7	4.2
General and administrative expenses	635.8	538.0	18.2	6.8	6.4
Restructuring and impairments	—	35.1	nm	—	0.4
Total operating expenses	7,786.8	7,309.3	6.5	83.1	86.9
Income from equity investees	119.4	90.6	31.8	1.3	1.1
Operating income	1,706.2	1,195.5	42.7	18.2	14.2
Interest income and other, net	30.1	31.0	(2.9)	0.3	0.4
Interest expense	(143.2)	(125.3)	14.3	(1.5)	(1.5)
Earnings before income taxes	1,593.1	1,101.2	44.7	17.0	13.1
Income tax expense	373.8	222.7	67.8	4.0	2.6
Net earnings including noncontrolling interests	1,219.3	878.5	38.8	13.0	10.4
Net earnings attributable to noncontrolling interests	0.0	0.2	nm	0.0	0.0
Net earnings attributable to Starbucks	\$ 1,219.3	\$ 878.3	38.8	13.0 %	10.4 %
Net earnings per common share - diluted	\$ 1.06	\$ 0.76	39.5 %		
Weighted avg. shares outstanding - diluted	1,149.4	1,152.5			
Cash dividends declared per share	\$ 0.57	\$ 0.53			
Supplemental Ratios:					
Store operating expenses as a % of company-operated store revenues				48.5 %	51.4 %
Effective tax rate including noncontrolling interests				23.5 %	20.2 %

이번 분기 매출은 전년 동기 대비 11.4%의 성장을 이루었고, 경영효율화로 인해 영업비용이 크게 늘지 않아 영업이익은 전년 동기 대비 무려 42.7% 성장을 기록했습니다. 영업이익률 자체로만 보더라도 14%에서 18%로 훌쩍 뛰어넘는 모습으로 시장에서 긍정적으로 받아들여질 수밖에 없어 보입니다.

U.S. Supplemental Data

(\$ in millions)	Quarter Ended		Change (%)
	Oct 1, 2023	Oct 2, 2022	
Revenues	\$6,425.0	\$5,703.3	13%
Change in Comparable Store Sales ⁽¹⁾	8%	11%	
Change in Transactions	2%	1%	
Change in Ticket	6%	10%	
Store Count	16,352	15,878	3%

⁽¹⁾ Includes only Starbucks® company-operated stores open 13 months or longer. Comparable store sales exclude Siren Retail stores. Stores that are temporarily closed or operating at reduced hours due to the COVID-19 pandemic remain in comparable store sales while stores identified for permanent closure have been removed.

China Supplemental Data

(\$ in millions)	Quarter Ended		Change (%)
	Oct 1, 2023	Oct 2, 2022	
Revenues	\$840.6	\$775.6	8%
Change in Comparable Store Sales ⁽¹⁾	5%	(16)%	
Change in Transactions	8%	(17)%	
Change in Ticket	(3)%	1%	
Store Count	6,806	6,021	13%

⁽¹⁾ Includes only Starbucks® company-operated stores open 13 months or longer. Comparable store sales exclude the effects of fluctuations in foreign currency exchange rates and Siren Retail stores. Stores that are temporarily closed or operating at reduced hours due to the COVID-19 pandemic remain in comparable store sales while stores identified for permanent closure have been removed.

스타벅스(Starbucks) 같은 기업에서 중요시 하게 되는 지표 중하나인 동일 매장 매출 비교를 보자면 북미는 8% 증가 중국은 5%가 증가 했습니다. 이번 분기 중국 내 매출은 \$840m으로 전년 동기 대비 8% 성장을 보였으며, 매장수 또한 1년 새 13%나 증가하며 6,806개의 매장을 보유하고 있습니다. (참고로 미국 내 매장수는 16,352개)

스타벅스의 매출 비중은 여전히 북미에서 69%로 대부분의 매출을 차지하고 있어서 해외 사업 확대가 필요해 보이긴 하나 한편으로는 최근 강달러의 손해를 다른 기업 대비 가볍게 넘어갈 수 있는 부분으로 해석해 볼 수도 있습니다.

앞으로는 신규 매장 오픈이 대부분 북미 이외의 지역에서 이루어질 것으로 전망되는 만큼 꾸준한 확장력을 보여줄 것으로 기대됩니다.

해외 비중 확대에 Key Point로 볼 수 있는 중국 내 매출은 아직 전체 매출 대비 10%를 넘지 못하고 있긴 하지만 꾸준히 성장세를 유지하고 있습니다. 앞으로 중국 내 매출 증가가 어떻게 받쳐주는지가 스타벅스의 두 번째 폭발적인 성장을 이룰 것으로 생각 됩니다. 중국의 인구는 미국 전체의 4배가 넘으며 중산층만 4억명에 이르는 거대한 시장이므로 중국 매출 및 매장수를 꾸준히 체크해 보는것이 좋겠습니다.

3)스타벅스 주가: 재무 상태표와 현금흐름표

STARBUCKS CORPORATION
CONSOLIDATED BALANCE SHEETS
(unaudited, in millions, except per share data)

	Oct 1, 2023	Oct 2, 2022
ASSETS		
Current assets:		
Cash and cash equivalents	\$ 3,551.5	\$ 2,818.4
Short-term investments	401.5	364.5
Accounts receivable, net	1,184.1	1,175.5
Inventories	1,806.4	2,176.6
Prepaid expenses and other current assets	359.9	483.7
Total current assets	7,303.4	7,018.7
Long-term investments	247.4	279.1
Equity investments	439.9	311.2
Property, plant and equipment, net	7,387.1	6,560.5
Operating lease, right-of-use asset	8,412.6	8,015.6
Deferred income taxes, net	1,769.8	1,799.7
Other long-term assets	546.5	554.2
Other intangible assets	120.5	155.9
Goodwill	3,218.3	3,283.5
TOTAL ASSETS	\$ 29,445.5	\$ 27,978.4

부채현황을 보면 특이사항은 없고 단기 부채를 줄여나가는 긍정적인 모습을 확인 할수 있고 재고자산이 전년 대비 줄어든 수치를 볼수 있습니다.

LIABILITIES AND SHAREHOLDERS' EQUITY/(DEFICIT)		
Current liabilities:		
Accounts payable	\$ 1,544.3	\$ 1,441.4
Accrued liabilities	2,145.1	2,137.1
Accrued payroll and benefits	828.3	761.7
Current portion of operating lease liability	1,275.3	1,245.7
Stored value card liability and current portion of deferred revenue	1,700.2	1,641.9
Short-term debt	33.5	175.0
Current portion of long-term debt	1,818.6	1,749.0
Total current liabilities	9,345.3	9,151.8
Long-term debt	13,547.6	13,119.9
Operating lease liability	7,924.8	7,515.2
Deferred revenue	6,101.8	6,279.7
Other long-term liabilities	513.8	610.5
Total liabilities	37,433.3	36,677.1
Shareholders' deficit:		
Common stock (\$0.001 par value) — authorized, 2,400.0 shares; issued and outstanding, 1,142.6 and 1,147.9 shares, respectively	1.1	1.1
Additional paid-in capital	38.1	205.3
Retained deficit	(7,255.8)	(8,449.8)
Accumulated other comprehensive income/(loss)	(778.2)	(463.2)
Total shareholders' deficit	(7,994.8)	(8,706.6)
Noncontrolling interests	7.0	7.9
Total deficit	(7,987.8)	(8,698.7)
TOTAL LIABILITIES AND SHAREHOLDERS' EQUITY/(DEFICIT)	\$ 29,445.5	\$ 27,978.4

아래의 현금흐름 또한 우수합니다.

영업현금흐름은 전년 \$4.39B 대비 확연히 늘어난 \$6.0B를 기록했습니다.

STARBUCKS CORPORATION
CONSOLIDATED STATEMENTS OF CASH FLOWS
(unaudited and in millions)

	Year Ended		
	Oct 1, 2023	Oct 2, 2022	Oct 3, 2021
OPERATING ACTIVITIES:			
Net earnings including noncontrolling interests	\$ 4,124.7	\$ 3,283.4	\$ 4,200.3
Adjustments to reconcile net earnings to net cash provided by operating activities:			
Depreciation and amortization	1,450.3	1,529.4	1,524.1
Deferred income taxes, net	(59.4)	(37.8)	(146.2)
Income earned from equity method investees	(301.8)	(268.7)	(347.3)
Distributions received from equity method investees	222.8	231.2	336.0
Gain on sale of assets	(91.3)	—	—
Net gain resulting from divestiture of certain operations	—	—	(864.5)
Stock-based compensation	302.7	271.5	319.1
Non-cash lease costs	1,365.9	1,497.7	1,248.6
Loss on retirement and impairment of assets	101.4	91.4	226.2
Other	26.8	(67.8)	(6.0)
Cash provided by/(used in) changes in operating assets and liabilities:			
Accounts receivable	(4.1)	(326.1)	(43.0)
Inventories	366.4	(641.0)	(49.8)
Income taxes payable	52.5	(149.6)	286.1
Accounts payable	100.1	345.5	189.9
Deferred revenue	(110.8)	(75.8)	(6.1)
Operating lease liability	(1,443.8)	(1,625.6)	(1,488.1)
Other operating assets and liabilities	(93.7)	339.6	609.8
Net cash provided by operating activities	6,008.7	4,397.3	5,989.1

현금흐름이 좋아지면서 현금성 자산이 증가한 점을 볼수 있습니다. 다시 말해 장사가 전년 대비 더 잘 돼서 재고자산이 줄어들고 현금을 잘 벌고있으니 더할 나위 없이 좋은 실적이라고 할수 있겠습니다.

4)스타벅스 주가: 디지털 전환 강조

이번 실적 발표 자료에서 강조하고 있는 부분은 디지털 전환을 손꼽을 수 있지 않을까 싶습니다.

미국에서 3,100만 명이 그리고 중국에서는 2,000만 명이 스타벅스(Starbucks)리워드 활성화 고객을 확보하고 있다고 합니다. 미국 내 직영 매장 매출의 50% 이상이 멤버십 회원을 통해 발생했다고 하는데, 많은 디지털 멤버십 고객 활성화 증가는 고객들의 니즈를 파악하고 새로운 마케팅 전략을 세우는 데 도움이 되기에 앞으로 선순환 구조를 이룰 것이라고 판단됩니다.

BTCC
 암호화폐, 금, 은 & 주식을 한 곳에서 거래하고
 싶으신가요?
 지금 다운로드하고 거래 > App Store에서 다운로드 > 다운로드 > 코인 & 원화 입금 가능

[안드로이드 버전 다운로드](#)

[iOS 버전 다운로드](#)

[신규 유저 한정 이벤트\(입금 및 거래 시 10,055USDT 보상\) <<<<](#)

스타벅스 주가 추세

Starbucks Corporation (SBUX)

NasdaqGS - NasdaqGS Real Time Price. Currency in USD

☆ Follow

102.65 +2.64 (+2.64%) **102.60** -0.05 (-0.05%)

At close: 04:00PM EDT

After hours: 07:59PM EDT

Dividend SBUX announced a cash dividend of 0.57 with an ex-date of Nov. 9, 2023

Summary Chart Conversations Statistics Historical Data Profile Financials Analysis Options Holders Sustainability

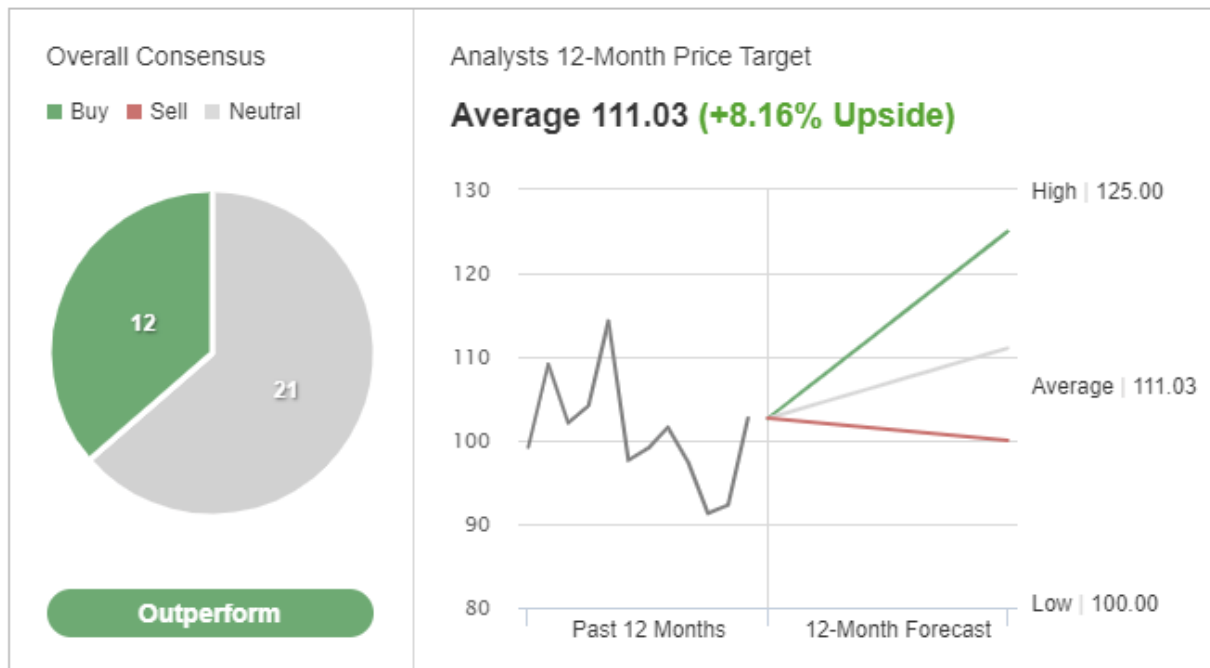
Previous Close	100.01	Market Cap	117.575B
Open	100.62	Beta (5Y Monthly)	0.98
Bid	102.63 x 1300	PE Ratio (TTM)	28.67
Ask	102.73 x 1000	EPS (TTM)	3.58
Day's Range	100.51 - 103.77	Earnings Date	Jan 31, 2024 - Feb 05, 2024
52 Week Range	89.21 - 115.48	Forward Dividend & Yield	2.28 (2.22%)
Volume	15,990,722	Ex-Dividend Date	Nov 08, 2023
Avg. Volume	6,075,978	1y Target Est	105.53



앞서 살펴본 좋은 실적 덕분에 올해 초 스타벅스 가격 변화는 107\$ 에서 한때 115\$ 까지 갔었지만 그 이후 꾸준한 하락을 하면서 90\$ 수준에 머물던 주가는 실적 발표후 100\$선을 회복하는 모습을 보였다. 이 기세라면 전 고점 잡기는 시간문제이지 않을까 싶습니다.

애널리스트들의 전망은 긍정적이며, 스타벅스 주가 전망은 현재 주가 대비 8% 높은 \$111을 예상하고 있습니다.

SBUX Analyst Price Target



Data Based on a Poll of 35 Analysts

CEO Laxman Narasimhan은 “거시적 불확실성에도 불구하고 향후 몇 년 동안 사업전반에 걸쳐 지속적인 성장을 기대한다”고 밝혔습니다.

회사는 이번 회계연도 매출이 전년 대비 10~12% 증가할 것으로 전망하고 있습니다.

역시 관건은 앞서 언급했던 바와 같이 중국시장 확대와 중국의 경기 회복세를 통한 매출 증가 또한 아시아를 비롯한 신흥시장에 얼마나 많은 신규 매장이 들어설 것인지가 중요할 것으로 생각합니다.

전년 대비 높은 수준의 이익을 보여주며 주가 회복에 청신호를 보낸 것이라고 판단하지만 실적에는 외화 환율에 대한 반영이 되어있지 않고 불안한 글로벌 정세로 인한 커피, 카카오 등의 원자재 가격이 불안한 점도 감안하여 투자에 신중하는 것이 좋을 것으로 보입니다.

스타벅스 주식 주가 배당

1. 올해로 12년째 배당금 성장+지급

미국에서는 10년 넘게 배당금을 지급, 성장시켜온 기업들을 “배당 챔피언”이라고 부르고 있습니다. 25년 이상은 배당 귀족주, 50년 이상은 배당킹이고 이렇게 그룹을 나눠서 평가하는 걸 보니 주주환원에 대해서 얼마나 진심인지가 느껴집니다. 실제로 전 세계에서 주주환원 정책이 가장 활발한 국가는 미국이고 한국은 경제규모에 비해 상당히 낮은 수준입니다.

스타벅스(Starbucks)는 올해로 12년째 분기배당을 지급하고 있습니다. 2월, 5월, 8월, 11월 이렇게 분기마다 배당을 지급 하고 있습니다. Starbucks의 주식으로 배당금을 받으려면 매 2월, 5월, 8월, 11월 초에 Starbucks의 주식을 사줘야 합니다. 그러면 배당금을 받을 수 있습니다.

Year	Amount	Adj. Amount	Dividend Type	Frequency	Ex-Div Date	Record D
2023						
	0.5700	0.5700	Regular	Quarterly	11/8/2023	11/10/2023
	0.5300	0.5300	Regular	Quarterly	8/10/2023	8/11/2023
	0.5300	0.5300	Regular	Quarterly	5/11/2023	5/12/2023
	0.5300	0.5300	Regular	Quarterly	2/9/2023	2/10/2023
2022						
	0.5300	0.5300	Regular	Quarterly	11/9/2022	11/11/2022
	0.4900	0.4900	Regular	Quarterly	8/11/2022	8/12/2022
	0.4900	0.4900	Regular	Quarterly	5/12/2022	5/13/2022
	0.4900	0.4900	Regular	Quarterly	2/10/2022	2/11/2022
2021						
	0.4900	0.4900	Regular	Quarterly	11/10/2021	11/12/2021
	0.4500	0.4500	Regular	Quarterly	8/11/2021	8/12/2021
	0.4500	0.4500	Regular	Quarterly	5/12/2021	5/13/2021
	0.4500	0.4500	Regular	Quarterly	2/17/2021	2/18/2021

2. 주당 배당금 0.53\$ → 0.57\$, 7.5% 상승

직전 2년 배당 성장률이 8%가 넘는 것에 비하면 조금 낮은 성장률이지만 그래도 1년에 7.5%를 올려준 것은 꽤 높은 수치입니다. Starbucks는 분기 (2월, 5월, 8월, 11월) 배당을 실시하고 있고 11월 발표 시 성장성도 함께 공지하고 있습니다. 3년 전에 투자했다면 배당금만 26% 성장했습니다.

지금까지는 커피값 인상보다 배당금 인상폭이 더 컸기 때문에 주식을 가지고 있으면 물가 상승률을 자연스럽게 커버 가능한 자본력을 갖추는 셈입니다. 게다가 주주 입장에서 당사의 제품 판매 가격이 오르는 것은 매출 증가로 이어질 수도 있기 때문에 나쁘지 않은 이야기이고 특히 스타벅스와 같이 브랜드 파워가 강력한

기업이라면 더욱더 그럴 가능성이 높을 수 있습니다.

3. 꾸준한 배당금 성장 → 매출 증가 필수

앞으로도 꾸준히 성장해서 꼬박꼬박 배당해줄수있을지에 대해 궁금하다면 위에서 살펴봤던 재무제표를 확인해 보면 됩니다. 쉽게 생각해서 돈을 잘 벌어야 주주들에게 성과를 나눠줄수 있기때문입니다. 배당금은 기업이 주주에게 현금을 직접 나눠주는 것이기 때문에 적자가 나는 순간 성장가능성이 매우 낮아지게 됩니다.

Starbucks는 최근 4년간 매출이 꾸준히 성장했습니다. 분기별로 지속적으로 오른 것은 아니지만 전체적으로 우상향하는 모습이고 그로 인해 배당 성장도 만들어진 것입니다. 2023년 2분기에 처음으로 매출이 \$9B(12조)을 돌파했고 주당 순이익도 1을 넘기면서 좋은 모습을 보여주고 있습니다.

4. 영업이익률 18.2%

매출이 높아도 영업이익이 마이너스라면 의미가 없습니다. 그래서 항상 영업이익률이 얼마인지 확인을 해야 합니다. 스타벅스(Starbucks)는 평균 14~15% 정도를 유지하고 있고 위에서 살펴봤듯이 최근 발표한 실적에서는 무려 18.2%가 나왔습니다.

절대 낮은 수치가 아니고 이 정도면 시장에서도 높은 평가를 받을 수 있죠 실적발표후 바로 주가에 반영된 것처럼요. 매출과 영업이익률이 같이 성장하는 모습이라면 앞으로의 배당금도 증가할 가능성이 높은 것입니다.

이렇게 매출증가와 영업이익률의 흐름만 확인해도 미래의 배당 성장 가능성을 어느 정도 가늠할 수 있기 때문에 배당을 목표로 투자하신다면 실적이 발표될 때마다 확인하시길 바랍니다.

● SBUX 2.26%
Yield (TTM) +3.18%




5. 평균 배당률 2%, 최근 상승추세

투자를 할 때는 항상 언제 사야 할지 고민이 됩니다. 그럴 때는 배당률을 기준으로 보는 것도 한가지 방법이 라 할수 있겠습니다. 최근 5년 배당률 차트를 보면 어느정도 감을 잡을수 있습니다. 스타벅스(Starbucks)는 평균 배당률이 2%이고 최근에 2.5% 가까이 올라가고 있는 모습이라 지금은 매수하기 괜찮은 시기라는 것을 알수 있습니다. 주가가 하락하는 만큼 배당률이 올라가기 때문에 이렇게 기준을 잡는다면 저점매수와 동시에 배당률도 높게 시작을 할수 있습니다.

물론 무작정 높은 배당률이 좋은 것은 아닙니다. 진짜 기업 내부에 문제가 생겨서 주가가 하락하는 것이라면 최대한 피해야겠죠. 그렇기 때문에 앞서 언급한 매출과 영업이익을 반드시 확인하는것이 중요합니다. 매

출 증가만 꾸준하다면 최악의 악재는 피할수 있다고 봐도 무방합니다.



[안드로이드 버전 다운로드](#)

[iOS 버전 다운로드](#)

[신규 유저 한정 이벤트\(입금 및 거래 시 10,055USDT 보상\) <<<<](#)

스타벅스 주식, 지금도 투자할만 할까요?

2018년 이후 스타벅스의 부채와 레버리지(부채 활용)는 빠르게 증가했다. 2023년 2분기 말 현재 스타벅스는 약 36억 3,000만 달러의 현금, 현금등가물, 그리고 단기 투자자산을 보유하고 있습니다. 그리고 3,500만 달러의 단기부채, 18억 3,600만 달러의 유동성 장기부채, 그리고 135억 4,400만 달러의 장기부채를 보유하고 있습니다. 결과적으로 스타벅스의 레버리지 비율은 한때 2.24배이며, 이자보상배율은 9.5배로 낮아졌다. 이런 수치가 매우 나쁜 것은 아니지만, 과거보다는 나빠진 것입니다.

현재 스타벅스 주식은 주가수익비율(PER) 27 근방에서 거래되고 있으며, 이는 최근 3년 PER 범위인 21~33 중에서 상방에 속합니다. 스타벅스는 배당금 및 소비자 지출 측면에서 여전히 믿을만한 주식 역할을 해주고 있습니다. 또한 2023년 전체 기간 동안 스타벅스는 10~12%의 매출 성장과 16~17%의 주당순이익(EPS) 성장을 기록할 것으로 전망됩니다.

스타벅스의 투자 신용등급은 BBB+/Baa1으로 무난한 수준이다. 배당 퀄리티 등급은 'B+'인데, 이는 몇 년 전보다 약화된 재무상태가 그 주 원인입니다.

최근 월가 애널리스트들의 전망치를 살펴보면, 스타벅스에 대한 '보유' 견해가 20명, '매수' 등급이 4명으로 나타났습니다. '강력 매수' 등급이 9명으로 나타난 한편, 총 33명 중 그 누구도 '매도' 등급을 내놓지 않았습니다. 다만 스타벅스가 추가 손실을 발표해 추후 몇 주간 애널리스트들에게 서프라이즈를 가져다줄 가능성 또한 여전히 남아 있습니다. 하지만 스타벅스는 다각화를 펼치는 신뢰받는 기업인 만큼, 가치투자자들의 주목을 받게 될 예정입니다.

스타벅스 주식 미래 전망 (발전 계획)

스타벅스(Starbucks)의 매출 성장은 1) 기존 매장의 매출액 성장 2) 신규 점포 출시로 구분지을 수 있습니다.

1) 기존 매장의 매출액 성장

이번 분기에는 기존 매장 매출액 증가율이 +8%로 의미있는 성장을 보여줬습니다. 고객들의 방문횟수가 +4% 늘어난 가운데, 평균 구매액도 +3% 증가하였기 때문입니다.

기존 매장의 매출액 증가는 매장 운영 효율성 증대로 이어진다는 중요한점입니다. 매장을 운영하는 입장에

서는 일반적으로 고객 방문 횟수가 +4% 늘어나는 상황에서 인력을 추가로 고용하지는 않습니다. 이보다는 기존에 고용한 인력들을 통해 대응하는 것을 먼저 선택하게 됩니다. 이 경우 매출은 증가하면서도 인건비가 추가적으로 늘지 않기때문에 영업 레버리지 효과로 이익률이 개선됩니다. 이로 인해 이번 분기 영업이익률이 18.2%로 1년 만에 +3.8% 상승한것으로 생각합니다.

2) 신규 점포 출시로 구분지음

스타벅스(Starbucks)는 매장 안팎의 비용 관리를 통해 향후 3년간 30억 달러를 감축할 계획이라고 밝혔습니다. 연간 기준으로는 10억 달러에 달합니다.

2023 연간 영업이익이 58억 달러인 점을 고려하면 비용 감축만으로도 영업이익률이 15% 정도 증가할 것으로 보입니다.

매장 밖에서는 제품 공급망 개선, 낭비 절감 등 기타 부문을 통해 비용을 줄여갈 계획을 가지고 있습니다. 이러한 효율화를 통해 2024년도에도 영업이익률 개선 추세를 유지하는 것을 목표로 삼고 있습니다.

지금 스타벅스(Starbucks)에 나타나고 있는 변화는 하워드 슐츠 CEO가 1년간 복귀했을때 추진한 Reinvention Plan에 기반합니다. 신규 매장 출점을 늘려 성장을 도모하고, 바리스타들의 불만을 해소해 주고, 매장 운영의 효율성을 높이는 것을 주요 내용으로 하고 있습니다.

이번 분기 실적발표에서 Reinvention Plan의 효과들이 스타벅스에 나타나기 시작했다고 판단됩니다. 그간 부진했던 주가를 반등시켜줄 모멘텀이 생기고 있는 시기로 보입니다.



[안드로이드 버전 다운로드](#)

[iOS 버전 다운로드](#)

[신규 유저 한정 이벤트\(입금 및 거래 시 10,055USDT 보상\) <<<<](#)

스타벅스 주식 구매하는 방법

가장 일반적인 투자 방법 중의 하나는 증권사를 통한 스타벅스 주식(SBUX) 매수입니다. 국내에 있는 대부분의 증권사는 해외 주식 서비스 또한 제공하고 있으며 투자자는 이용 중인 증권사에서 해외 주식 계좌를 개설하여 스타벅스 주식(SBUX)을 매수할 수 있습니다.

물론 이 투자방법은 단점도 있습니다. 원화로 스타벅스 주식(SBUX) 매수가 가능하지만 환율로 인한 손해가 발생할 수 있다는 리스크가 있습니다. 달러로 환전하여 미국 주식을 매수할 때는 수수료가 발생하고 거래할 때에도 수수료가 발생합니다.

BTCC 거래소를 통해서 토큰 주식을 구매



BTCC | 신규 상장

토큰 주식 및 제품

BTCC 오리지널 신제품

- 무기한 USDT 선물
- 50배 레버리지

GLD GOLD, SLV SILVER, AAPL, TSLA, META, TSM, MSFT

BTCC거래소에 토큰화 주식 및 상품이 출시되었습니다. BTCC 계정에 USDT를 보유하는 것만으로 사용자는 [금](#), [은](#)과 같은 가장 인기 있는 상품과 [테슬라\(Telsa\)](#), [구글\(Google\)애플\(Apple\)](#), [메타\(Meta\)](#) 및 [마이크로소프트\(Microsoft\)](#)와 같은 주식을 거래할 수 있습니다.

이러한 토큰화 선물은 토큰화 주식 및 토큰화 상품 선물 등을 포함하여 BTCC가 개발한 혁신적인 제품입니다. 사용자는 주식 및 상품 거래를 위해 다른 전통적인 주식 거래소에서 계좌를 개설하지 않고도 USDT를 사용하여 BTCC에서 주식 및 상품을 사고 팔 수 있습니다.



BTCC
암호화폐, 금, 은 & 주식을 한 곳에서 거래하고
싶으신가요?
지금 다운로드하고 거래 >   코인 & 원화 입금 가능

[안드로이드 버전 다운로드](#)

[iOS 버전 다운로드](#)

[신규 유저 한정 이벤트\(입금 및 거래 시 10,055USDT 보상\) <<<<](#)

BTCC 거래소



BTCC 거래소는 2011년 설립되어 세계에서 가장 오래 운영 중인 암호화폐 거래소입니다. 설립 후 단 한차례도 해킹 피해 사례가 없는 강력한 보안을 자랑해 투자자가 보다 더 안전하게 거래할 수 있는 환경을 제공하고 있습니다. [미국 금융감독국\(MSB\)](#) 및 [캐나다 금융감독국\(MSB\)](#) 등 암호화폐 라이선스까지를 획득했습니다. 그 만큼 믿고 신뢰할 수 있는 거래소입니다.

BTCC에서는 USDT로 결제되는 USDT 마진 선물과 암호화폐로 결제되는 인벤스 선물의 두 가지 유형의 암호화폐 선물을 거래할 수 있습니다. 현재 해당 거래소는 BTC, ETH, DOGE, XRP, SOL 등 200개 이상의 코인에 대한 무기한 선물 거래를 제공합니다.

BTCC 에서는 ‘데일리’, ‘무기한’이라는 2가지 선물 계약을 제공합니다. 특별히 데일리 선물 계약 같은 경우 현재 [비트코인\(BTC\)](#) 및 [이더리움\(ETH\)](#)만 지원합니다.

또한 다른 거래소와 다르게 BTCC거래소에서 자체 개발 상품인 USDT를 이용해서 주식과 금,은을 거래할 수 있는 금융 상품을 출시했습니다. BTCC 거래소가 타 거래소와 눈에 띄는 차별점은 토큰 주식, 토큰 금융 상품 그리고 토큰화 선물 시스템입니다.

더 많은 내용은 [BTCC 뉴스](#) 및 [BTCC 아카데미](#)에 확인 할 수 있습니다.

BTCC 가입혜택

BTCC는 신규 유저들을 위해서 가입하면 보너스를 받을 수 있는 이벤트를 준비합니다. 지금 가입 및 거래하면 최대 **15,055USDT**를 받을 수 있습니다. 또한 입금 금액에 대비 VIP 등급 높을 수 있습니다(**입금↑ VIP↑**).VIP가 되면 거래 수수료 할인 또 다른 혜택을 누릴 수 있습니다.

BTCC 거래소

- 12년 보안 무사고
- 암호화폐 라이선스를 획득한 믿음직한 거래소
- 전세계 규제 준수
- 세계 최저 수수료 **(0.03%)**
- 최대 150배 레버리지 제공
- 선물 거래량 기준 세계 5위
- 무료 모의 거래 가능
- 풍부한 유동성 및 오더북
- 토큰화 주식 및 암호화폐 출시
- 원화입금 지원
- 24x7 시간 한국어 고객센터 제공
- 최신 시장 동향 및 투자 교육 제공
- PC/모바일 거래 가능
- 다양한 이벤트

핫한 암호화폐 소개:

[빅타임\(Big Time\)란? BIGTIME 코인 정보 및 시세 전망 알아보기](#)

[룸네트워크\(LOOM\)란? 1100% 상승 LOOM 코인 호재 및 전망 보기](#)

[세이네트워크\(Sei\)란? SEI 코인 VS 앵토스, 수이](#)

[ChatGPT\(챗GPT\) 사용법 소개, 어떻게 가입합니까? - BTCC](#)

[Chat GPT 런? '구글의 시대 끝났다' 평가 나온 그는 할 수 있는 일? - BTCC](#)

[میم 코인이런? 어떤 인기 밈 코인있을까? 향후 전망은?](#)

[밀라디\(Milady\) 밈코인 LADYS 런? LADYS 코인 구매 방법은?](#)

[밈 코인 열풍 불은 페페코인\(PEPE\) 런? 그의 리스크 및 향후 전망은?](#)

[챗GPT보다 한술더...오토GPT\(AutoGPT\) 런 무엇입니까?](#)

[챗GPT에 질문...2030년 비트코인 전망은?](#)

[파이코인\(PI\)이런? 휴대폰만으로 채굴 가능합니다?](#)

[파이코인 노드\(Pi node\)런? 설치 방법 소개!](#)

[파이코인 시세 가격 예측 향후 전망 2023](#)

(BTCC에서) 암호화폐 투자 방법:

[BTCC에서 암호화폐 선물 계약 거래하는 방법 - BTCC](#)

[2023년 비트코인 투자 가이드 총 6개 정리 및 코인 거래소 추천 - BTCC](#)

[암호화폐 사는 법 소개-안전하고 편리하게 돈을 벌다 - BTCC](#)

[비트코인 마진 \(거래소\) 란? 그의 거래하는 방법\(레버리지\) 소개 - BTCC](#)

[비트코인 레버리지/마진거래 하는법 및 관련 거래소 순위 - BTCC](#)

[마진거래 이해하기,마진 및 레버리지 어떤 관계? 마진거래 진행하면? - BTCC](#)

[레버리지/ 마진을 통해 비트코인을 늘리는 방법 \(뉴비\) \(btcc.com\)](#)

[\[가상화폐\] 마진거래와 선물거래의 차이점은 무엇일까요? - BTCC](#)

[레버리지란 무엇인가요? 가상화폐 레버리지 거래는 방법은? - BTCC](#)

[코인 차트 보는 법 소개 \(캔들차트\) | 초보자 가이드 - BTCC](#)

BTCC 거래소 사용법(입금)

[BTCC 거래소 가입 방법 및 이벤트 혜택 정리 - BTCC](#)

[BTCC | 거래 시작하는 방법 \(가이드\) - BTCC](#)

[BTCC 입금 안내 | 크게 2가지 방법을 알려 드립니다! - BTCC](#)

[USDT 구매방법 알아보기, BTCC에서 코인교환 및 계좌이체로 USDT 구매 - BTCC](#)

[바이비트 출금: 바이비트에서 BTCC 거래소로 리플\(XRP\)출금 - BTCC](#)

[업비트 출금: 업비트에서 BTCC거래소로 XRP\(리플\) 출금 - BTCC](#)

[빗썸 출금: 크게 2가지 빗썸 출금 방법 소개 - BTCC](#)

[비트겟에서 BTCC로 입금하는 방법 - BTCC](#)

투자가이드:

[금 시세 전망: 2023년 금 값 3000달러 되나? 금 투자는? - BTCC](#)

[콜 옵션, 풋 옵션 뜻은? 이들의 매수 매도는? 어떤 리스크가 있을까?](#)

[메타버스 관련주 리스트 정리, 메타버스 ETF는? 관련주 투자 전망 및 방법](#)

[금 시세 전망: 2023년 금 값 3000달러 되나? 금 투자는?](#)

[테슬라 주가 전망 2023-2030년, 테슬라 주식은 좋은 투자입니까?](#)

[코스피\(200\) 야간 선물 이란? 그의 거래시간 및 투자 방법은?](#)

[구글 알파벳A,C 주가 및 투자 궁금이라면,여기 구글 주식 전면 소개](#)

[금 ETF란 무엇입니까? 국내 및 미국 금 ETF 소개, 금 구매 방법은?](#)

[아마존 주가 전망 및 시세 분석, 아마존 주식 \(AMZN\) 투자 방법은?](#)

[워런 버핏이 20년째 보유한 코카콜라 주가 전망, 시세 및 실적 알아보기](#)

[TSMC 주가 및 주식 정보, TSMC 주가 미래 전망 및 주식 투자 방법](#)

[애플 주가 현황 및 주식 정보, 애플 주가 전망 살펴보기](#)

[금보다 뜨는 은\(銀\), 은 가격 전망 및 투자 방법은?](#)

BTCC 신규 상장 암호화폐

[모네로\(\(XMR\)란 무엇입니까? XMR 코인 채굴 방법은?](#)

[썬타\(Theta\) 네트워크란? THETA 코인 용도 및 향후 전망은?](#)

[질리카\(Zilliqa\) 란? ZIL 코인 시세 및 향후 전망은?](#)

[지캐시 코인\(ZEC\) 란? 지캐시 코인 시세 및 미래 전망](#)

[넴\(NEM\) 란? XEM 코인은 좋은 투자입니까? 향후 전망은?](#)

[룩스레이어\(LOOKS\) 란? LOOKS 코인은 좋은 투자입니까?](#)

[클레이튼\(KLAY\)이란? KLAY 코인 용도 및 클레이튼 향후 전망은?](#)

[후크드 프로토콜\(HOOK\)이란? HOOK 코인 시세 및 전망 보기](#)

[메타버스 코인 RNDR\(렌더\)란? 한 달 새 390% 폭등... 향후 전망은?](#)

투자 교육 더 보기:

[도지코인\(DOGE\) 시세 분석 및 가격 전망 2023~2030](#)

[2023년 에이다\(ADA\) 코인 가격 전망 \(예측\) 및 시세 분석](#)

[솔라나 SOL 가격 전망\(예측\) 분석 2023~2030...솔라나 좋은 투자입니까?](#)

[도지코인\(DOGE\) 시세 분석 및 가격 전망 2023~2030](#)

[이오스 가격 시세 분석 및 전망 2023 년](#)

[이오스\(EOS\)란 무엇입니까? | 코인 소개](#)

[DYDX 코인이란? 어떤 용도에 사용합니까? \(feat. dydx 거래소\)](#)

[테라 코인 전망, 테라 루나 클래식 LUNC 코인 전망 2023년](#)

[알고랜드\(ALGO\)란? 이는 좋은 투자인가요? 향후 전망은?](#)

[메인넷 출시한 앵토스\(Aptos\)란 무엇입니까?](#)

[코스모스\(ATOM\)란? |코인 소개](#)

[바이낸스 코인\(BNB\) 가격 시세 및 전망 2023~2030](#)

[시바이누 코인 시세 분석, SHIB 코인 가격 전망 2022-2030](#)