



[PDF Database Document] - BTCC Cryptocurrency Exchange

원문:

<https://www.btcc.com/ko-KR/academy/research-analysis/bitcoin-price-by-year-10-year-chart-analysis-and-price-prediction>

[美대선] 비트코인 연도별 시세(10년 차트) 분석 및 미래 전망 2024

비트코인(BTC)은 시가총액이 가장 큰 암호화폐로서 그 시세 차트가 투자자들의 많은 관심을 끌고 있습니다. 처음 출시되었을 때 1센트 미만이었던 비트코인 가격이 현재 약 75,000달러에 이르렀습니다. 이러한 성장은 매우 놀랍습니다.

과거 비트코인의 기적적인 성장에 살펴보면 많은 사람들은 비트코인이 과거의 시세를 이어가며 새로운 최고가에 도달할 것인지, 아니면 하락하여 가치를 잃을 것인지 궁금해하고 있습니다. 또 지금이라도 비트코인을 투자할 수 있는지를 알고 싶습니다.

본문에서는 비트코인 연도별 시세(과거 10년 차트)를 분석하여 비트코인의 역사적 가격에 영향을 미치는 요인과 비트코인의 추세 귀적을 요약함으로써 **비트코인 전망**(미래 가격)을 간단하게 알아보겠습니다.



과거 및 현재 비트코인 시세 요약



비트코인에 화폐의 가치를 부여한 최초의 거래는 2009년 10월이었습니다. 그때 당시 온라인에서 시리우스(Sirius)로 알려진 핀란드 컴퓨터 과학 학생 Martti Malmi가 페이팔(PayPal)에서 각각 약 \$0.0009 상당의

비트코인 5,050개를 판매했습니다.

이 후 2010년 7월에 코인마켓캡에서 비트코인 가격은 0.05816로 기록을 시작되었습니다. 하지만 곧이어 사상 최저치인 0.04865달러를 기록했습니다.

2013년부터 2015년까지 비트코인이 주목받기 시작했습니다. 시간이 지남에 따라 비트코인 가격은 1센트 미만에서 2021년 11월 거의 68,789.63달러에 달하는 사상 최고치까지 급등했습니다.

최고점에 도달한 후 비트코인 시세는 약세를 보였으며, 특히 FTX 파산과 같은 사건으로 인해 비트코인 약세장이 지속되어 비트코인이 잠시 16,000달러 아래로 떨어졌습니다. 이는 많은 투자자들에게 큰 충격으로 다가왔습니다.

그러나 비트코인은 2023년 초 16,600달러의 최저치를 기록한 이후 좋은 상승 추세를 유지해 왔으며 2024년에는 비트코인 반감기와 [비트코인 현물 ETF](#) 승인으로 인해 비트코인 가격이 70,000달러 이상으로 급등했습니다.

2024년 3월 14일, 비트코인 가격은 73,750.07달러로 사상 최고치를 기록한 다음에 독일 정부의 대량 매도는 마운트곡스의 채무 상황 소식과 함께 BTC를 6만 달러(약 8296만 원) 아래로 끌어내렸고 가상자산 시장 전반의 약세장을 이끌었습니다.

BTC 코인 현재 시세

현재 비트코인은 약 68,794달러에 거래되고 있습니다.

[Bitcoin 차트](#)

미국 대선을 앞두고 시장이 관망세로 돌아서면서 비트코인(BTC) 가격 변동성도 커지고 있습니다. 후보들 모두 가상자산에 친화적인 입장을 보이고 있지만 트럼프 후보 당선 시 시장에 미치는 영향이 더 클 전망입니다.

코인마켓캡에 따르면 한국시간 6일 기준 비트코인 가격은 24시간 전 대비 8.55% 급등한 사상 최고가인 75,011.06달러를 기록했습니다. 이는 개표 초반 트럼프가 앞서가고 있기 때문으로 풀이됩니다. 월스트리트 저널에 따르면 개표 초반 트럼프가 득표율 53.5%로, 상대인 카멀라 해리스 민주당 후보(45.5%)를 앞서고 있습니다.

미국 대선 이후 비트코인 가격 변동성이 커질 것이라 전망도 나옵니다. 일각에서는 비트코인이 내년께 10만 달러까지 오를 것이라 전망을 내놓았습니다. 블랙록 등 글로벌 자산운용사들이 비트코인에 자금을 투입할 것이라 기대감 때문입니다.

지수 선물도 일제히 상승하고 있다. 같은 시각 다우 선물은 0.64%, S&P500 선물은 0.52%, 나스닥 선물은 0.21% 각각 상승하고 있습니다. 미국증시는 트럼프가 당선될 경우, 대규모 세금 감면 정책으로 증시가 상승할 것이라고 기대하고 있습니다.


달러도 강세를 보이고 있습니다. 달러 인덱스는 0.3% 상승한 103.69포인트를 기록하고 있습니다.

[\[미 대선\] 트럼프냐 해리스냐? 결과는 언제쯤 나올까?](#)

BTCC는 BTCUSDT 무기한 선물(마진) 거래를 1~500배까지의 레버리지로 제공하며 하단 버튼으로 거래해 보세요!

BTCC 가입하기

□ **BTCC 가입하시고 10 USDT 받으세요**



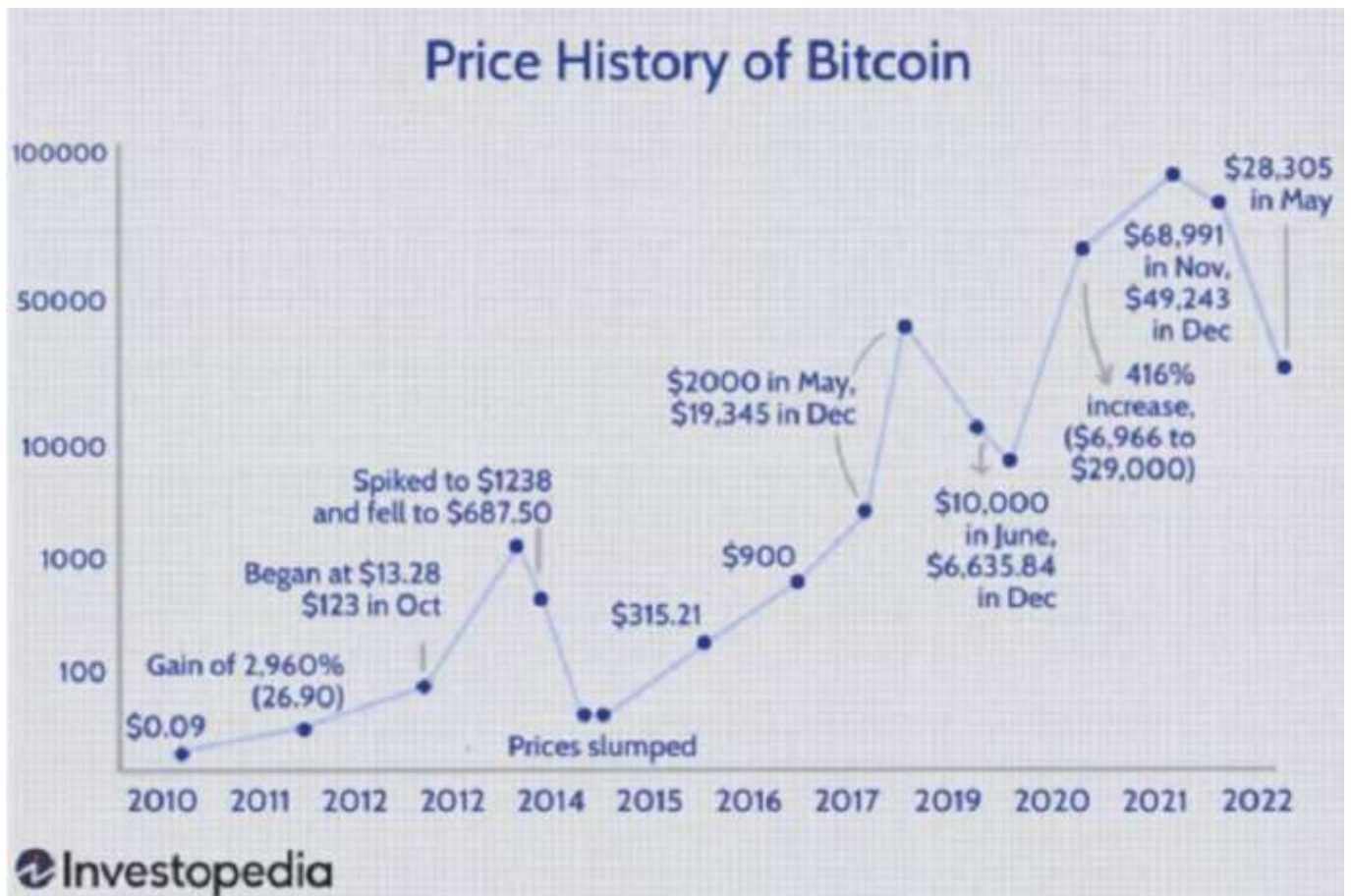
[안드로이드 버전 다운로드](#)

[iOS 버전 다운로드](#)

[신규 유저 한정 이벤트\(입금 및 거래 시 10,055USDT 보상\) <<<<<](#)

비트코인 연도별 시세/비트코인 10년 차트 분석

위에서 비트코인의 역사적 가격에 대해서 간단하게 살펴보았습니다. 다음으로 지난 10년간 비트코인 연도별 시세를 자세히 분석하겠습니다. 역사적 추세를 통해 가격 변화의 일부 패턴도 확인할 수 있습니다.



비트코인 연도별 시세

비트코인 연도별 시세(2008~2012년): 비트코인 처음 가격

2008년 어느 날, 자신을 ‘사토시 나카모토’라고 밝힌 한 인물이 인터넷 포럼에 [비트코인](#)에 관한 아이디어를 게시하면서 시작했습니다. 그가 올린 ‘비트코인: 개인 대 개인의 전자화폐 시스템(Bitcoin: A Peer-to-Peer Electronic Cash System)’이라는 백서엔 P2P 디지털 통화 시스템을 통해 사람들이 마치 서로 이메일을 보내듯 손쉽게 가상 코인을 전송할 수 있는지에 관한 설명이 담겨있었습니다.

2009년 1월 3일 나카모토 사토시는 핀란드의 소형 서버를 이용해 BTC 제네시스 블록을 채굴하고 동시에 50 BTC를 받았습니다. 당시에는 BTC 채굴의 난이도가 상대적으로 낮았고, 일반 컴퓨터로도 참여할 수 있었기 때문에 초창기 비트코인 채굴에 참여한 사람들은 대부분 괴짜들이었습니다. 이때 채굴된 비트코인은 주로 선물, 보상 등의 형태로 나타나고 실제 가격이 없습니다.

비트코인 역사에서 2010년 5월 22일은 역사적인 날이었습니다. 최초로 비트코인을 바탕으로 한 거래가 이뤄진 날이기 때문입니다.

라즐로 하네츠라는 남성은 약 41달러에 해당하는 1만 비트코인으로 피자 두 판을 구매했습니다. 이후 새로운 디지털 금융의 탄생을 기리는 의미 있는 날로 자리잡았습니다.

이후 채굴 붐이 일었고 같은 해 11월 당시 세계 최대 거래 플랫폼이었던 마운트곡스(Mt. Gox)의 BTC 가격은 피자를 구매 당시의 가격보다 167배에 늘어 0.5달러를 넘어섰습니다.



2010년~2012년 비트코인 시세 차트/출처: 코인마켓캡

2011~2012년은 BTC의 급속한 발전의 첫 번째 시기이자 우여곡절이 많았던 한 해였습니다.

코인마켓캡 기록한 데이터에 따르면 2011년 비트코인 가격은 한때 20달러에 도달했습니다.

그러나 2011년 6월 당시 마운트곡스 거래소가 해커들의 공격을 받아 비트코인 가격이 한때 2.4달러까지 폭락했습니다.

2012년에는 영국 파운드, 폴란드 및 기타 법정화폐 거래쌍과 함께 비트코인이 거래 플랫폼에 출시되었습니다. 중국 본토 최초의 거래 플랫폼인 비트코인 차이나(현 [BTCC](#)로 리브랜딩)도 같은 해에 탄생했습니다. 이후 미국 포브스 등 주요 언론이 비트코인 관련 소식을 보도되면서 더 많은 투기꾼들이 시장에 뛰어들게 됩니다. 그로 인해 비트코인 가격이 반등해 2012년 말까지 10달러 이상을 유지하게 됐습니다.

이러한 오르락내리락은 비트코인의 첫 번째 강세/약세장이라고도 할 수 있습니다.

비트코인 연도별 시세(2012~2015년): 비트코인 강세장과 매드블 이후

2012년 하반기에 비트코인 재단이 설립되었습니다. 시간이 지날수록 채굴할 수 있는 금의 양이 줄어드는 것처럼, 같은 해 11월 비트코인도 채굴 ‘반감기’가 있도록 프로그램됐습니다. 이는 비트코인 가격이 폭등하는데 필요한 두 가지 조건이 형성되었습니다. 2013년 1월 키프로스 부채 위기가 터지면서 많은 사람들이 전통적인 금융 산업을 포기하는 반면에 비트코인의 ‘탈중앙화’ 해시태그로 인해 사람들의 인기를 얻었고, 이는 비트코인이 처음으로 안전자산으로 정의됩니다.

이에 비트코인 시세는 2013년 1월 13달러에서 4월 10일 260달러로 3개월 만에 20배나 상승했습니다. 또 BTC가 단기적으로 너무 빨리 상승는지 3일 동안 82%나 떨어진 46달러까지 폭락했습니다. 그런 다음 180일의 변동 주기가 시작되었습니다.

2013년 10월까지 유럽 국가들은 비트코인 관련 정책을 출시했고, 비트코인 가격은 12월 초 당시 금 가격을 넘어선 1,163달러의 최고점에 이르렀습니다. 이는 2011년 저점부터 2013년 12월까지 480배 증가했습니다.

그러나 상승세는 거기까지였습니다. 2014년 2월 25일, 세계 최대 비트코인 거래 플랫폼 Mt.Gox가 자체 BTC 10만 개와 사용자 BTC 75만 개가 도난당한 후 파산을 선언했습니다. 이후 비트코인은 바닥도 모르고 떨어지지만 했습니다. 2015년 1월 177달러에서 겨우 하강을 멈추고 한동안 200달러 선을 유지했습니다. 2014~2015년은 비트코인의 ‘암흑기’였습니다.



2012년-2015년 비트코인 시세 차트

이때부터 비트코인 강세약세장 공방 시작했습니다.

비트코인 연도별 시세(2016~2018년): 비트코인의 제2차 불장

2016년 비트코인 2차 채굴 생산량이 절반으로 줄었고, 이전 1차 반감기에 힘입어 BTC 시세의 급등세를 가속화시켰습니다. 2차 반감기에 대한 기대감 역시 비트코인의 2차 상승장세의 주요 요인이었습니다.

비트코인 가격은 브렉시트, 미국 대선, 아시아 투자자 급증 등의 영향으로 2015년 10월부터 완만한 상승세

를 보였습니다.

2016년 ETH의 부상은 블록체인의 개념에 대한 모든 사람들의 관심을 불러일으켰고 전체 디지털 시장을 큰 거품으로 몰아넣었습니다. 이 가운데 [BTC 선물](#)에 대한 기대감에 힘입어 BTC는 다시 급등하기 시작했으며 2017년 9월에 50% 급락했지만 여전히 시장의 열기를 막을 수는 없었습니다. 비트코인은 2017년 12월 18일 19,666달러를 기록했고, 2년 동안 100배 증가했다.

하지만 2017년 투자자들의 열기가 정점을 찍으면서 시장 전체에 부정적인 뉴스가 잇따랐고, 애석유가 각종 폭발로 시장이 찬물을 끼얹으며 급랭했고, BTC는 하락세로 접어들어 반등은 한 차례씩 약해져 2018년 말 3,122달러를 바닥으로 떨어졌다.

애석유가 각종 폭발 등 부정적인 뉴스가 잇따랐고 시장 전체에 찬물을 끼얹으며 약세장을 이끌었습니다. 이때 BTC는 하락세로 접어들어 반등은 한 차례씩 약해져 2018년 말 3,122달러를 바닥으로 떨어졌으며 향후 1년내내 약세를 보였습니다.



2016년-2018년 비트코인 시세 차트

비트코인 연도별 시세(2019년): 비트코인 시세 회복

최근 5년 동안 비트코인의 가격 변화가 더욱 뚜렷해졌다.

2019년에는 비트코인이 기관 투자자의 시야에 들어왔고, 주요 전통 금융 기관이 시장에 진입하고 계획을 세우면서 점차 주류 기관으로부터 인정을 받았습니다. 미국 기술 대기업이 [libar](#)를 출시함에 따라 전 세계적으로 블록체인 혁명의 화두를 불러일으키기 시작했습니다. 이에 더해 2020년 5월 BTC 반감기에 대한 기대와 함께 비트코인의 전체 펀더멘털의 변화는 더 많은 사람들이 그의 가치를 인식하게 되면서 이 암호화폐 자산의 영향력이 점차 확대했습니다.

2019년에는 비트코인 시세는 연초 때보다 3배나 상승했지만, 암호화폐 시장은 여전히 2018년 하락장의 그림자에서 벗어나지 못했고 상승장에 진입했다고도 볼 수 없습니다.



2019년 비트코인 시세 차트

비트코인 연도별 시세(2020~2021년): 비트코인 인기 전면 폭발

2020년은 이전의 코로나 19과 중국과 미국의 갈등, 북대서양조약기구(NATO·나토) 내부 갈등으로 인해 다사다난한 해였습니다. 이때 글로벌 경기 침체로 각국 정책이 투자자들의 우려를 증폭시켰고, 비트코인 가격 폭등을 촉발시켰다.

또한, 비트코인은 2020년 5월 세 번째 반감기를 겪었고 공급 감소로 인해 가격을 끌어올렸습니다.

아래 차트에서 볼 수 있듯이 비트코인 가격은 2020년 연초 대비 416% 상승해 2021년 초 전년 최고치를 경신했고, 68,991달러로 사상 최고치를 기록했습니다.

한편, 2021년 9월, 중앙아메리카 엘살바도르의 나이브 부켈레 대통령은 비트코인을 법정 화폐로 채택했습니다. 이에 따라 미용실, 슈퍼마켓 등의 상점에선 기존 법정 통화인 미국 달러와 함께 비트코인도 받아야만 했습니다.

이 조치 이후 수많은 비트코인 팬들과 기자들이 엘살바도르로 몰려들면서, 엘살바도르의 관광 산업이 잠시 활황세를 보이기도 했습니다.



2020년-2021년 비트코인 시세 차트

비트코인 가격의 폭등으로 대부분의 사람들은 이 자산의 존재를 알게 되었고, 수많은 투자자들이 암호화폐 시장에 쏟아져 들어왔습니다. 따라서 2022년 후반에 하락장으로 인해 비트코인 가격이 폭락했지만, 비트코인 지지자들의 열정은 막지 못했습니다.

비트코인 연도별 시세(2022~2024년): 비트코인의 약세장 및 강세장

2022년은 암호화폐 산업에게 정말 악재가 가득한 한 해입니다. 100억 달러에 달하는 [테라](#), [쓰리애로우캐피탈](#), [FTX](#) 등이 몇 달 만에 잇달아 쓰러지면서 투자자들은 막대한 손실을 입었고, 업계 전체가 수년 동안 발전을 후퇴시켰습니다.

그럼에도 불구하고 2022년은 시장에게 긍정적인 발전을 가져다 주었습니다. [이더리움](#)이 마침내 [머지](#)를 완료했고, 비록 이더리움의 가격에 긍정적인 영향을 미치지 않지만, 그해에는 여전히 좋은 성과를 거두었습니다. 또 일부 국가는 전쟁, 제재, 통화 가치 하락, 높은 인플레이션, 경기 침체의 상황에서도 암호화폐의 잠재력을 인식했습니다.

2023년에 들어서면서 비트코인 가격은 서서히 회복되기 시작해 전반적으로 상승세를 보였습니다. 이는 2024년 비트코인의 폭발적인 성장에 잘 대비되어 있습니다. 2023년 말 비트코인은 42,091달러에 거래되었습니다.

2024년에 접어들면서 [비트코인 반감기](#), [비트코인 현물 ETF 승인](#) 및 채택 등의 호재로 인해 비트코인 가격은 폭등해 3월 사상 최고가인 73,750.07달러에 도달했습니다.



2022년-2024년 비트코인 시세 차트

현재 비트코인 등 가상화폐 시장은 미국의 대선 때문에 상승하다가 내렸지만 시장에서는 두 후보 모두 가상 자산에 대한 친화적인 공약을 내세우고 있어 어떤 결과가 나와도 비트코인 가격은 상승할 것으로 전망하고 있습니다.

트럼프 후보는 규제 완화와 가상자산 산업의 성장 촉진을 약속하고 있고, “비트코인을 절대 팔지 말라”(Never sell your bitcoin)는 발언과 함께 비트코인을 국가 준비금으로 삼아 미국을 ‘암호화폐의 수도’로 만들겠다고 강조하고 있습니다.

해리스 후보도 가상자산 등 혁신 기술이 금융 서비스 접근성을 높여 발전해야 한다고 강조했습니다.

다만, 상승폭에서는 차이가 날 것이란 분석입니다. 트럼프 후보 재선시 최대 14만5000달러, 해리스 후보 당선시 최대 8만달러를 기록할 것이란 전망입니다.

BTCC는 BTCUSDT 무기한 선물(마진) 거래를 1~500배까지의 레버리지로 제공하며 하단 버튼으로 거래해 보세요!

[TRADE_PLUGIN]BTCUSDT,BTCNUSDT[/TRADE_PLUGIN]

BTCC 가입하기

BTCC 가입하시고 10 USDT 받으세요

비트코인 연도별 시세 최고점 및 최저점

위의 비트코인 시세 차트 분석을 통해 비트코인이 특히 변동성이 크다는 것을 알 수 있습니다. 다음은 지난 10년 동안 연도별 비트코인의 최저 가격과 최고 가격을 간략하게 요약한 것입니다.

연도	최고점	최저점
2014	\$457.09	\$289.30
2015	\$495.56	\$172.51
2016	\$979.40	\$354.91
2017	\$20,089.00	\$755.76
2018	\$17,712.49	\$3,191.30
2019	\$13,796.49	\$3,391.02
2020	\$29,244.88	\$4,106.98
2021	\$68,789.83	\$28,722.76
2022	\$48,086.84	\$15,599.05
2023	\$16,674	\$44,080



[안드로이드 버전 다운로드](#)

[iOS 버전 다운로드](#)

[신규 유저 한정 이벤트\(입금 및 거래 시 10,055USDT 보상\) <<<<](#)

2024-2030년 비트코인 전망

비트코인의 과거 가격 성과와 영향 요인을 이해한 후, 비트코인의 과거 가격 추세를 바탕으로 비트코인 가격 예측을 살펴보겠습니다.

2024년 말: 비트코인이 3월에 사상 최고치를 기록하고 [비트코인 ETF 승인](#), [비트코인 반감기](#)가 다가오고 [레이어2](#)가 진행되면서 비트코인의 미래는 밝아 보입니다. 더 많은 사람들이 이를 채택함에 따라 그 가치는 2024년에도 계속 증가하여 2024년 말까지 무려 90,000달러에 이를 수도 있습니다.

2025년 말: 분석에 따르면 비트코인 가격은 2025년 말까지 79,474.86달러에 도달할 수 있습니다. 비트코인 가치는 일시적으로 여섯 자리까지 올랐다가 소폭 하락했습니다.

2026년 말: 이러한 추세가 계속되면 비트코인은 업계의 광범위한 시장 침체를 방지하면서 2026년 말까지 104,545.33달러의 최고치까지 상승할 것으로 예상합니다.

2030년 말: 전 세계 암호화폐 규제가 투자자들에게 운영의 프레임워크를 제공하고, 판매자가 암호화폐를 상품과 서비스에 대한 지불 수단으로 수용하기 시작하면서 암호화폐 채택이 계속 급증할 것입니다. 그때 비트코인은 여전히 암호화폐의 황금 표준이며 2030년까지 23만4696.16달러로 유지될 예정입니다.

비트코인 전망 2024년~2050년, 美 대선 이후 폭락 or 폭등?

또는 암호화폐 전문가가 예측한 비트코인 가격에 대한 살펴봅니다.

- 아크인베스트(ARKInvest) 분석가 Yassine Elmandjra는 비트코인이 2030년까지 100만 달러에 도달할 수 있다고 주장했습니다. 이 분석은 비트코인이 아직 미성숙한 시장이며 앞으로 많은 새로운 사용 사례를 실현될 것이라는 관점을 기반으로 합니다.
- 블룸버그(Bloomberg)수석 상품 분석가인 Mike McGlone은 비트코인이 2030년까지 100,000달러에 도달할 수 있다고 믿습니다. 그는 BTC 희소성과 수요 증가 등이 비트코인 가격이 상승할 것이라고 설명했습니다.
- 디지털 자산을 전문으로 하는 유럽의 대체 자산 관리자인 CoinShares의 연구 책임자는 비트코인 ETF가 미국에서 승인되면서 비트코인 가격이 2025년까지 141,000달러에 도달할 것이라고 예측합니다.
- ‘부자 아빠, 가난한 아빠’의 저자 로버트 기요사키는 비트코인이 폭락 이후 10만 달러 이상, 25달러까지 반등할 것이라고 예상했습니다.
- 월스트리트 투자 조사 회사인 Fundstrat는 비트코인이 올해 15만 달러까지 오를 수 있다고 믿고 있습니다.
- Bitwise의 수석 투자 책임자인 Matt Hougan은 2028년 4월에 발생할 것으로 예상되는 비트코인의 5 번째 반감기를 앞두고 비트코인 목표가를 최저 250,000달러로 예측했습니다.
- Jan3 CEO Samson Mow는 비트코인 현물 ETF에 대한 수요와 반감기 이벤트로 인해 비트코인 가격이 100만 달러의 이정표에 도달할 것으로 예상된다고 언급하기도 했습니다.
- 분석가 PlanB X(구 트위터)에는 과거 가격을 기준으로 BTC 가격이 2028년에 500,000달러에 도달하고 2032년에 400만 달러에 도달할 수 있다고 제시했습니다.
- Pantera Fund V의 최신 출시 편지에서 Pantera Capital은 비트코인 전망을 발표하면서 비트코인 가격이 2025년 8월에 117,000달러에 도달할 것이라고 예측했습니다.
- 트위터 공동 창업자인 잭 도시(Jack Dorsey)는 인터뷰에서 비트코인 가격이 2030년까지 최소 100만 달러에 도달할 수 있다고 말했습니다.

결과적으로 전문가들은 비트코인의 미래 가격에 대해 대부분 긍정적이고 자산의 가치가 앞으로 몇 년 안에 도약할 것이라고 믿고 있음을 알 수 있습니다.

BTCC는 BTCUSDT 무기한 선물(마진) 거래를 1~500배까지의 레버리지로 제공하며 하단 버튼으로 거래해 보세요!

[TRADE_PLUGIN]BTCUSDT,BTCNUSDT[/TRADE_PLUGIN]

BTCC 가입하기

BTCC 가입하시고 10 USDT 받으세요

지금 비트코인 투자해도 되나요?

비트코인의 역사적 가격과 미래 추세를 이해한 후, 많은 투자자들이 가장 알고 싶어하는 것은 지금이 비트코인을 구매하기에 가장 좋은 시기라는 것입니다.


비트코인에 대한 확신이 있고 오랫동안 보유하고 싶다면 비트코인이 회귀할 때 상대적으로 낮은 지점에서 시장에 진입할 수 있습니다.

현재 대부분의 분석가들은 비트코인의 미래 가격에 대해 매우 낙관적이며 비트코인은 매수할 가치가 있는 것으로 보입니다.

그러나 모든 비트코인 예측은 예측입니다. 비트코인이 어떤 기간에든 상승할 것이라는 보장은 없으며, 앞으로 어떤 글로벌 경제 이벤트가 비트코인 가격에 영향을 미칠지 예측하기 어렵습니다. 게다가 비트코인의 장기적인 낙관 전망에도 불구하고 목표 가격에 도달하기 전에 여러 번 되돌릴 것입니다.

따라서 비트코인 투자를 시작하기 전에 위험 관리를 해야 하며, 모든 자금을 비트코인에 투자하지 않는 것이 좋습니다.

[암호화폐/비트코인 구매 방법 및 구매처 \(ft.업비트 및 BTCC\)](#)



[안드로이드 버전 다운로드](#)

[iOS 버전 다운로드](#)

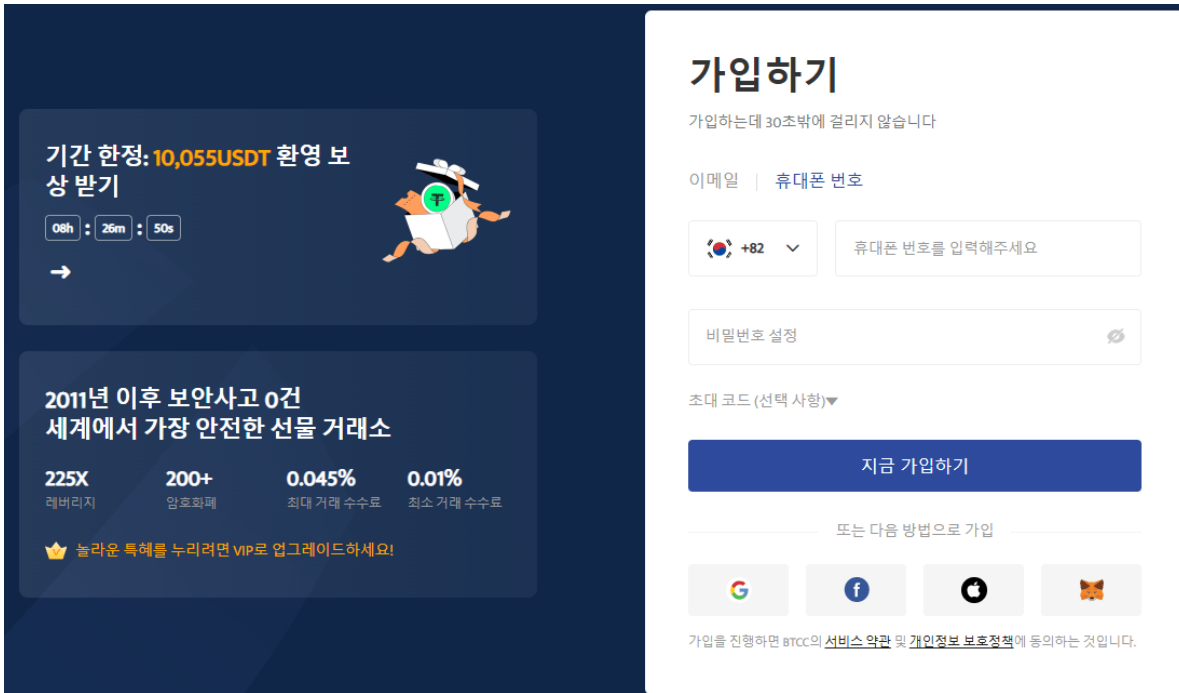
[신규 유저 한정 이벤트\(입금 및 거래 시 10,055USDT 보상\) <<<<](#)

비트코인 마진(선물)거래하는 방법

1단계: BTCC 가입하기

거래를 시작하기 전에 이메일 ID 또는 휴대전화 번호를 사용하여 BTCC 계정을 생성해야 합니다. 아래 버튼을 클릭하면 빠르게 등록할 수 있습니다.

[BTCC 가입하기](#)



BTCC는 현재 등록 프로모션을 시작하고 있으며 가입하신 후에 **10 USDT** 보너스를 받을 수 있습니다. 신규 유저 등록 입금액 및 거래 제한 혜택이 진행되며, 최대 10,055 USDT까지 보너스를 받으실 수 있습니다!

2단계: KYC 완료하기

KYC 인증은 사용자 계정의 보안을 보장하기 위해 수행됩니다. KYC 인증이 완료된 후에만 거래자는 법정 화폐 거래를 수행하고 더 높은 인출 한도를 누릴 수 있습니다.

3단계: 입금하기

홈페이지에 “입금“을 클릭하며 원화입금과 암호화폐 입금 두가지로 가능하며 앱에서도 동일하게 해주시면 됩니다.

원화입금: 원화입금은 계좌이체와 카드결제가 가능합니다. 계좌이체의 경우 30만원/60만원/100만원/150만원/200만원 중 하나의 금액을 선택하신 뒤 구매버튼을 눌러주시면 됩니다. 받는 금액은 USDT로 자동으로 계산되어 표시됩니다.

마지막으로 송금인 이름과 휴대폰번호, 은행명, 계좌번호를 입력해줍니다. 이후 계좌이체가 마무리된 것을 확인해주시면 원화입금이 완료됩니다. 만약 곧바로 이체가 안된다고 하더라도 지연되는 경우가 있으니 중복으로 제출을 안눌러주시는 것이 좋습니다.

암호화폐 입금: 다른 거래소에서 코인을 송금하는 방식의 입금도 가능합니다.

□국내 유저만 누릴 수 있는 입금 혜택(이벤트):

1,000USDT 이상 입금하고 1,000USDT 바우처를 받으실 수 있으며 최대 10,000USDT까지 획득 가능합니다.

한국 유저 단독 입금 이벤트! 입금하고 최대 10,000USDT 받아보세요!



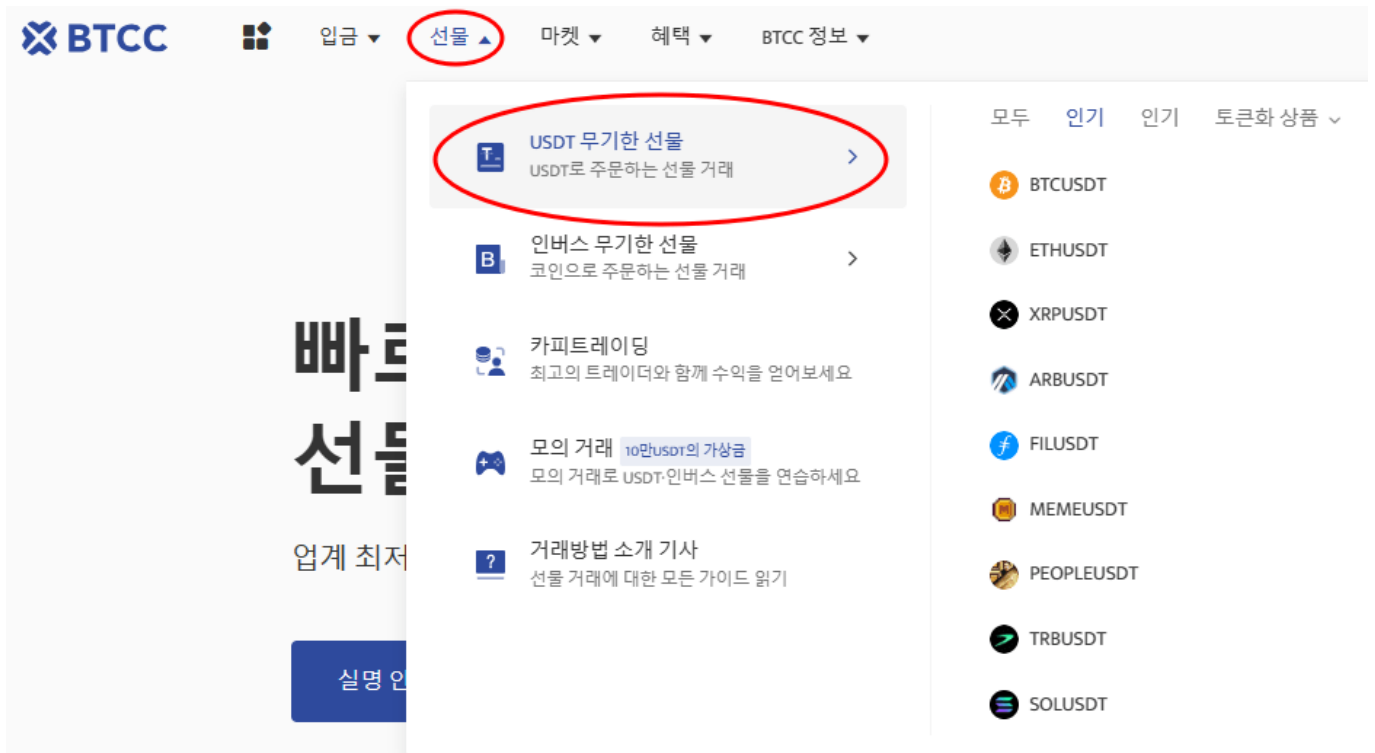
[USDT 구매방법 알아보기, 언제든지 BTCC에서 USDT 구매 가능](#)

[BTCC 거래소 계좌이체 USDT 구매하는 방법 및 주의 사항](#)

4단계: BTC를 거래하는 방법

예를 들어 BTCC에서 BTC 거래하는 방법은 다음과 같습니다.

1) 우선 앱 홈페이지에서 “선물”을 탭합니다.



2) “선물” 버튼 클릭하시고 제품목록에서 거래할 코인을 선택하세요. BTCC 주로 USDT 무기한 [선물 거래](#), [인버스 선물](#), [카피 트레이딩](#) 및 [현물거래\(베타\)](#)로 이루어졌습니다.

3) 참고로 주문하기전에 꼭 선물 만기 시간을 확인하시기 바랍니다.

4) BTC 코인 선물 계약을 선택하신 후 매수(롱) 또는 매도(숏)를 선택합니다. USDT 선물을 거래하려면 USDT를 소유해야 합니다.

BTCUSDT 74631.22
≈ ₩103,117,414.105
24시간 등락액 5264.90 +7.59%
24h 최고가 75111.85
24h 최저가 69288.68
24h 거래량 36.914K
펀딩 비율/카운트다운 0.0139% / 02 : 50 : 42

시간 1분 5분 15분 30분 1시간 4시간 1일

BTC/USDT · 1날 · BTC 시 69368.80 고 75111.85 저 69288.68 종 74631.22 +5264.90 (+7.59%)
MA 50 close 0 65689.07
MA 200 close 0 63554.75
MA 10 close 0 70473.01

시장가로 매수 74631.53 수량 수량 시장가로 매도 74630.91

MACD 12 26 close 9 67.12 1628.65 1561.53

RSI 14- 68.68

레버리지 배율 500배

시장가 지정가(리мит) 스탑리밋가격

가용 24.38USDT

현재 최고가

수량 BTC

계약 가치 ≈ 0.00USDT

TP/SL 설정

매수/롱 매도/숏

5) 다음은 선물 종류 및 레버리지를 선택합니다. 지정가 주문 또는 SL/TP 설정을 한 후 주문 가격을 입력합

니다. SL/TP를 설정하여 손실을 제한하거나 수익을 극대화할 수 있습니다.

6) 모든 설정이 완료되면 [매수] 또는 [매도]를 클릭하여 포지션을 주문합니다. [확인] 화면이 표시되면 모든 설정 정보가 올바르게 입력되었는지 확인하고 [확인] 클릭하여 포지션을 개설합니다.

거래 팁

- **시장가 주문:** 현재 시장에서 가장 좋은 가격으로 주문하여 빠른 거래를 성사시킵니다.
- **지정가 주문:** 지정가 주문은 사용자가 설정한 매수/매도 가격이며 시장의 상단/하단으로 급락하는 데 사용됩니다. 시장이 제한 가격에 도달한 후 거래가 가능합니다.
- **손절매 주문:** 손절매 주문은 사용자가 매수/매도 가격을 설정할 수 있는 고급 지정가 주문인 “브레이크아웃 주문”으로 해석될 수 있습니다. 시장이 제한 가격에 도달한 후 거래가 가능합니다.

BTCC는 BTCUSDT 무기한 선물(마진) 거래를 1~500배까지의 레버리지로 제공하며 하단 버튼으로 거래해 보세요!

[TRADE_PLUGIN]BTCUSDT,BTCNUSDT[/TRADE_PLUGIN]

[BTCC 가입하기](#)

□ [BTCC 가입하시고 10 USDT 받으세요](#)

BTCC 거래소



BTCC 거래소는 2011년 설립되어 세계에서 가장 오래 운영 중인 암호화폐 거래소입니다. 설립 후 단 한차례도 해킹 피해 사례가 없는 강력한 보안을 자랑해 투자자가 보다 더 안전하게 거래할 수 있는 환경을 제공하고 있습니다. [미국 금융감독국\(MSB\)](#) 및 [캐나다 금융감독국\(MSB\)](#) 등 암호화폐 라이선스까지를 획득했

습니다. 그 만큼 믿고 신뢰할 수 있는 거래소입니다.

BTCC는 [현물 거래](#), [카피 트레이딩](#), [선물 거래](#)의 세 가지 유형의 거래를 제공합니다. BTCC에서는 USDT로 결제되는 [USDT 마진 선물\(U-backed 계약\)](#)과 암호화폐로 결제되는 [인버스 선물\(Coin-backed 계약\)](#)이라는 두 가지 유형의 암호화폐 선물 계약을 거래할 수 있습니다. 뿐만 아니라 BTCC는 SHIB, BTC, ETH, DOGE, XRP, SOL 등 300개 이상의 코인에 대한 무기한 선물 거래를 제공합니다.

추가로 BTCC를 사용하면 누구나 **0.5 USDT**의 적은 금액으로 투자를 시작할 수 있으며 선물 계약의 모의거래도 지원하므로 빠르게 시작할 수 있습니다. 따라서 초보 투자자라도 비트코인 선물 시장에 빠르게 적응할 수 있으며 **10~250배**의 레버리지를 자유롭게 선택할 수 있습니다. 이에 BTCC 거래소가 투자자가 암호화폐에 투자할 수 있는 최고의 플랫폼이라고 할 수 있습니다.

[가상화폐/암호화폐 현물 거래란? 현물 거래 방법 살펴보기\(ft.BTCC\)](#)

[카피 트레이딩\(Copy Trading\)란? 하락장에 카피 트레이딩 방법 정리](#)

[비트코인/코인 선물이란? 코인 선물 거래 방법 및 관련 거래소 추천](#)

[암호화폐 선물\(마진\) 거래란? BTCC에서 선물 거래하는 방법](#)

[\(코인마진\)인버스 무기한 선물, USDT 무기한 선물이란? 거래 방법은?](#)

더 많은 내용은 [BTCC 뉴스](#) 및 [BTCC 아카데미](#)에 확인 할 수 있습니다.

BTCC 가입혜택

BTCC는 신규 유저들을 위해서 가입하면 보너스를 받을 수 있는 이벤트를 준비합니다. 지금 가입 및 거래하면 최대 **10,055USDT**를 받을 수 있습니다. 또한 입금 금액에 대비 **VIP** 등급 높을 수 있습니다(**입금↑ VIP↑**). **VIP**가 되면 거래 수수료 할인 또 다른 혜택을 누릴 수 있습니다.

[BTCC 가입하고 보너스 받으세요](#)

BTCC 거래소

- 12년 보안 무사고
- 암호화폐 라이선스를 획득한 믿음직한 거래소
- 전세계 규제 준수
- 업계 최저 수수료
- 최대 **250배** 레버리지 제공
- 선물 거래량 기준 세계 **TOP 5**
- 무료 모의 거래 가능
- 풍부한 유동성 및 오더북
- 토큰화 주식 및 암호화폐 출시
- 원화입금 지원
- 24x7 시간 한국어 고객센터 제공
- 최신 시장 동향 및 투자 교육 제공
- PC/모바일 거래 가능

- 다양한 이벤트

인기글 소개:

[배틀그라운드/배그 G 코인 싸게 사는법, 무료로 획득하는 방법](#)

[‘유통량 논란’ 수이\(SUI\)란? 바이낸스 상장예 SUI 코인 강세, 미래는?](#)

[수이\(SUI\) 코인 시세 분석 및 가격 전망 2024년,2030년,2050년](#)

[파이코인\(PI\)이란? 휴대폰만으로 채굴 가능합니까?](#)

[파이코인 노드\(Pi node\)란? 설치 방법 소개!](#)

[파이코인 시세 가격 예측 향후 전망 2024](#)

[텔레그램 스타\(Telegram Stars\)란? 텔레그램 스타 획득 및 사용법](#)

[피코 파크 1,2\(PICO PARK\)란? 피코파크 멀티 하는 방법 살펴보기](#)

[스크롤\(Scroll\)이란? SCR 코인 바이낸스 런치폴 정보 살펴보기](#)

[배틀그라운드/배그 G 코인 싸게 사는법, G 코인 무료 획득하는 법](#)

[레이어제로\(LayerZero\)란? ‘에어드랍 반발’ 논란에도 ZRO 코인 급등!](#)

[아이오넷\(io.net\)란? IO 코인 에어드랍, 바이낸스 런치폴 정보 보기](#)

[타이코\(Taiko\)란? TAIKO 코인 시세 및 에어드랍, 업비트 상장 정보](#)

[뫼 코인이란? 어떤 인기 뫼 코인있을까? 향후 전망은?](#)

[ChatGPT\(챗GPT\) 사용법 소개, 어떻게 가입합니까? - BTCC](#)

[Chat GPT 란? ‘구글의 시대 끝났다’ 평가 나온 그는 할 수 있는 일? - BTCC](#)

[오픈 AI, ‘GPT-4’ 출시...챗GPT와 차이는? GPT-4 사용법 및 기능 소개](#)

[오픈AI, 챗GPT 및 위스퍼 API 출시...챗GPT 비용 90% 절감 가능](#)

[분디\(Bondee\)란 무엇입니까? 분디의 사용법 소개 - BTCC](#)

[디센트럴랜드 \(MANA\)란? 초보자 가이드](#)

[최근 급등세를 보이는 하이스트리트\(HIGH\)란? 이는 좋은 투자일까? - BTCC](#)

[챗GPT에 질문...2030년 비트코인 전망은?](#)