

 “**신규 유저 한정**”

BTCC에 가입 및 입금하고 최대 **17,500 USDT**를 받으세요!  
친구 초대 시 더 많은 리베이트 획득 가능



[지금 가입](#)

## 테더 USDT 스테이킹 방법 알아보기 (ft. USDT 구매 방법)

원문:

<https://www.btcc.com/ko-KR/academy/crypto-basics/how-to-stake-tether>

**테더(USDT)**는 가격 안정성으로 유명한 인기 있는 스테이블코인으로 시장에서 매우 중요한 위치를 차지하고 있습니다. 구매 방법외에 USDT에 투자하는 또다른 방법이 테더 스테이킹입니다. **스테이킹**은 시세차익을 노리는 것도 있지만 은행의 예적금처럼 거래소에 예치한 후 이자를 받는 형태의 투자도 가능합니다. USDT와 같은 스테이블코인의 이자 수익은 높지 않지만, 안정적인 수입원이 될 수 있습니다.

본문에는 테더(USDT) 스테이킹 설명, 테더 스테이킹 방법 및 실행 가능한 플랫폼에 대해서 알아봅니다.



## 테더 (Tether) 란?

테더(USDT)는 가장 잘 알려진 [스테이블코인](#) 중 하나로 미국 달러와 동일한 가치를 보유하도록 설계되었습니다. 즉, 달러와 1:1로 연동됩니다. 테더는 다양한 블록체인상에 존재하며, 지난 수년에 걸쳐 거래량 및 유동성이 크게 증가했습니다.

다른 스테이블코인과 마찬가지로, USDT는 암호화폐 트레이딩에 유용합니다. 트레이더는 이를 통해 BTC 나 다른 암호화폐 자산에서 흔하게 발생하는 시장 변동성을 방지할 수 있습니다. 또한 스테이블코인을 사용하면 암호화폐 및 법정통화 간의 전환에 필요한 추가적인 수수료 부담과 지연을 막을 수 있습니다.

### 주요 기능


- 1:1 비율로 연동(USD와 USDT)
- 안정성(USD가 안정적이라고 간주되는 한), [비트코인](#) 또는 다른 암호화폐 자산 가격이 하락할 경우 현금화 대신 재빨리 USDT로 전환할 수 있습니다.
- 여러 블록체인에서 사용 가능
- 기존 암호화폐에 비해 활용성이 높음

[테더\(USDT\)란? USDC와 차이는? 어떻게 구매합니까?](#)

[TRADE\_PLUGIN]ETHUSDT,BTCUSDT,PEPEUSDT,SHIBUSDT,DOGEUSDT[/TRADE\_PLUGIN]

**BTCC 회원가입**

**BTCC 가입하시면 10USDT 받으세요!**



[안드로이드 버전 다운로드](#)

[iOS 버전 다운로드](#)

[신규 유저 한정 이벤트\(입금 및 거래 시 10,055USDT 보상\) <<<<](#)

## 스테이킹(Staking)

스테이킹은 암호화폐 보유자가 네트워크를 지원하는 데 도움이 되는 중요한 방법 중 하나이며 이는 네트워크의 안전성을 향상시키는 데 도움이 되며 거래 처리 속도를 높이는 데 도움이 됩니다. 무엇보다 스테이킹을 통해 새로운 암호화폐를 획득할 수도 있고 일정 비율의 이자를 얻을 수도 있습니다.

스테이킹은 암호화폐를 보유함으로써 추가 수입을 제공할 뿐만 아니라, 번거로움 없이 수익을 올릴 수 있습니다. 암호화폐의 스테이킹은(는) 디지털 자산을 관리하는 방식을 혁신할 잠재력을 지니고 있습니다.

USDT를 무기한 보유하는 대신, 스테이킹을 통해 이를 수익으로 전환하는 것이 가능해집니다.

[스테이킹이란? | 코인 용어 소개](#)

## 테더 스테이킹이란?

테더(USDT) 스테이킹은 USDT 스테이킹은 USDT 토큰을 다양한 플랫폼에 예치하여 이자를 받는 행위를 말합니다. 코인 보유자들이 보유량에서 소득을 올리는 방법 중 하나입니다. 이를 통해 코인하락장에서도 빠르게 1달러의 가치로 변환할 수 있고, 스테이킹의 이유가 빠르다는 점입니다.

### 테더 USDT 스테이킹, 합법적인가요?

USDT 스테이킹은 합법적이지만 지역에 따라 특정 규칙 및 규정이 적용됩니다. 또한 다양한 플랫폼이 스테이킹 서비스를 제공하며 각 플랫폼에는 고유한 규칙, 수수료, 보상 또는 이자율 구조가 있습니다.

[TRADE\_PLUGIN]ETHUSDT,BTCUSDT,PEPEUSDT,SHIBUSDT,DOGEUSDT[/TRADE\_PLUGIN]

**BTCC** [회원가입](#)

**BTCC** 가입하시며 **10USDT** 받으세요!



[안드로이드 버전 다운로드](#)

[iOS 버전 다운로드](#)

[신규 유저 한정 이벤트\(입금 및 거래 시 10,055USDT 보상\) <<<<](#)

## 테더(USDT)를 스테이킹할 수 있나요?

그러나 테더 스테이킹은 다르게 작동합니다.

USDT는 [지분증명\(PoS\)](#) 스테이킹 메커니즘에서 작동하지 않아 전통적인 방식으로는 기본 토큰인 USDT를 스테이킹할 수 없습니다. 전통적인 스테이킹은 참가자가 블록체인의 합의 메커니즘(종종 지분 증명)에 참여하여 거래를 검증하고 네트워크를 보호하여 기본 암호화폐로 보상을 얻습니다.

그러나 중앙화된 거래소나 대출 플랫폼에서 USDT를 대출하면 보상을 받을 수 있습니다. 즉, 여전히 대출을 통해 이자를 벌 수 있습니다. 대출에서는 여러분의 USDT를 암호화폐 거래소와 [디파이\(DeFi\)](#) 플랫폼의 대출자에게 대여할 수 있습니다. 그런 다음 여러분의 토큰이 다양한 목적으로 사용되고 그에 대한 보너스를 받게 됩니다.

USDT 스테이킹은 종종 [이더리움](#) 및 [폴리곤](#)과 같은 지분증명 블록체인에서 볼 수 있는 실제 스테이킹과 비교되지만 기본 메커니즘은 다릅니다. 그러나 최종 사용자에게는 두 방법 모두 이자를 얻을 수 있는 방법을 제공합니다.

이와같이 내 코인을 맡겨서 이자를 받는 것은 얼핏 생각하면 불법같지만, 거래소 입장에서는 비용을 지불하고 코인을 빌린다고 생각하면 이해가 될 것입니다.

보통 거래량 높은 메이저 거래소들도 테더스테이킹을 비롯해 다양한 스테이킹 플랜을 진행하고 있는데, 이곳의 최대 보상은 연 10%도 안되는 아주 작은 퍼센트입니다.

## 테더 스테이킹 이유

암호화폐 시장은 변동성이 높을 수 있지만, 스테이킹을 통해 시장 변동에 관계없이 꾸준한 수익을 올릴 수 있는 기회가 주어집니다. 수익 확보를 생각한다면 암호화폐 거래 시 스테이블 코인으로 바꾸는 것이 더 빠르고 저렴하며 편리할 수 있습니다. 대부분의 디지털 자산은 USDT나 다른 스테이블 코인으로 빠르게 전환할 수 있습니다.

- 수동 수입: 수익을 얻기 위해 프로세스에 직접 참여할 필요가 없습니다.
- 최소한의 변동성: 테더는 스테이블코인이므로 다른 토큰과 관련된 거의 가격 흔들림이 없습니다.
- 이자율: 테더가 미국 달러에 연결되어 있으므로 USDT를 보유하는 것은 저축 계좌를 가지고 있는 것과 유사하지만, 잠재적으로 더 높은 이자율을 가집니다.
- 인플레이션 방지: USDT 이자는 인플레이션을 상쇄하여 여러분의 자금 가치를 보호할 수 있습니다.

[TRADE\_PLUGIN]ETHUSDT,BTCUSDT,PEPEUSDT,SHIBUSDT,DOGEUSDT[/TRADE\_PLUGIN]

### [BTCC 회원가입](#)

[BTCC 가입하시면 10USDT 받으세요!](#)



[안드로이드 버전 다운로드](#)

[iOS 버전 다운로드](#)

[신규 유저 한정 이벤트\(입금 및 거래 시 10,055USDT 보상\) <<<<](#)

## 테더 스테이킹 방법

USDT를 스테이킹하는 두 가지 주요 방법은 중앙화된 거래소(CEX)와 [디파이\(DeFi\)](#) 플랫폼입니다.

### 중앙화된 거래소(CEX)

많은 CEX(중앙화된 거래소)가 USDT 대출을 제공합니다. 이러한 플랫폼은 대출자와 여러분을 매칭시키고 모든 기술적 측면을 처리하며 일반적으로 간단한 인터페이스를 가지고 있습니다.

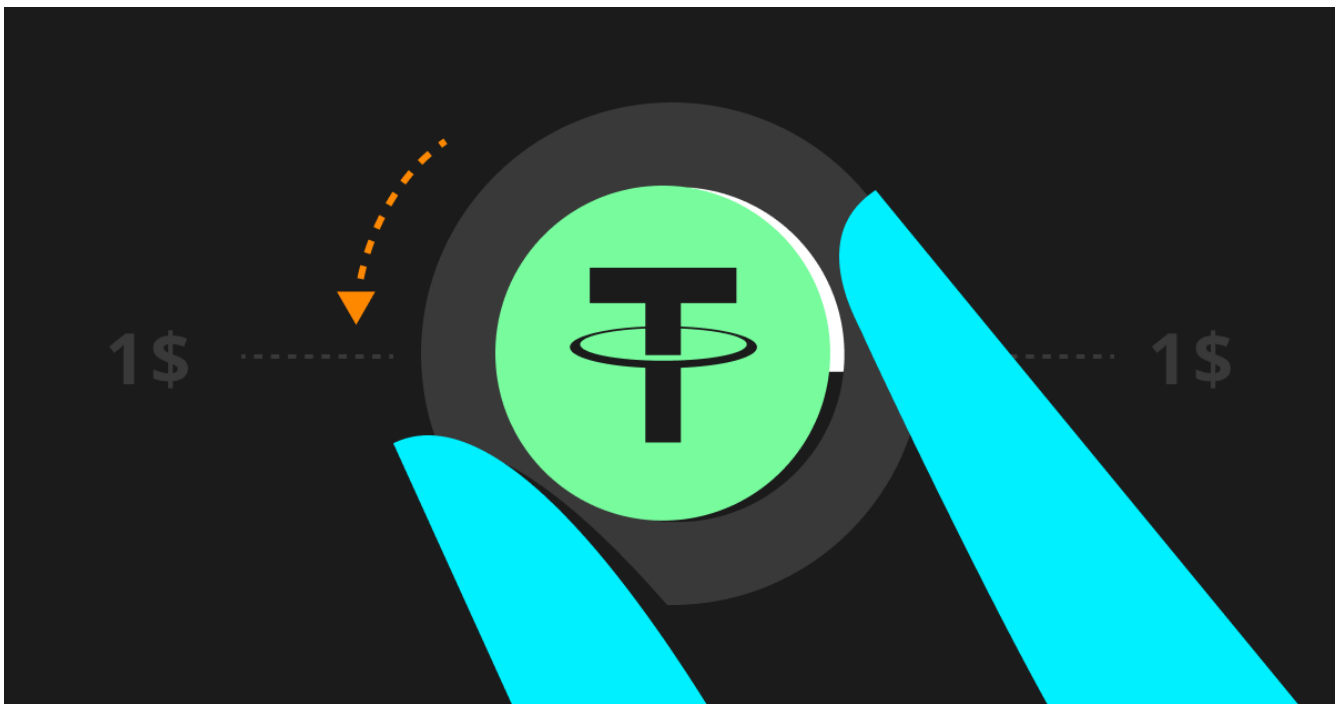
## 디파이(DeFi) 플랫폼

**디파이** 플랫폼은 직접 대출자와 연결되는 P2P 대출을 제공합니다. 전문화된 탈중앙화 금융(DeFi) 플랫폼에서 스테이블코인을 빌려주거나 스테이블코인을 스테이킹해서 돈을 벌 수 있습니다. 여러분의 스테이블코인을 대여 및 대여 플랫폼에 예치함으로써 빌려줄 수도 있습니다. 대출자가 이자를 지불하면 스테이블코인을 잠근 기간에 해당하는 이자를 받게 되는 것입니다.

테더 수익을 창출하려면 암호화폐를 빌려서 스테이킹해야 합니다. 하지만 단순히 구매하고 보유하는 것보다 몇 가지 추가 단계가 필요합니다. 더 높은 금리의 잠재성을 가지고 있지만, 이러한 플랫폼은 더 많은 기술 지식이 필요하며 일부 리스크가 있습니다.

당연히, 여러분이 어디에서 USDT를 스테이킹할지 선택하기 전에 연구를 해야 합니다. 여러분의 토큰을 투자하기 전에 APY 비율, 수수료 및 기타 조건을 조사해 보세요. USDT 스테이킹 보상(APY)은 일반적으로 플랫폼, 대출 조건 및 시장 상황에 따라 다를 수 있지만, 일반적으로 2-3% 정도의 수준을 보입니다.

## 테더 스테이킹 플랫폼



CEX와 디파이(DeFi) 플랫폼 모두에서 스테이킹 수익률을 제공합니다.

두 플랫폼의 가장 큰 차이점은 계정 유형입니다. 중앙화된 거래소(CEX) 계정의 경우, 사용자알기제도(KYC) 절차를 거쳐야 합니다. 즉, 플랫폼에서 신분증과 주소 증명을 요청할 것입니다. 디파이(DeFi) 플랫폼은 사용자가 신원을 알려줄 필요가 없으며 지갑을 연결하기만 하면 이용할 수 있습니다. 언급된 모든 플랫폼은 [메타마스크](#) 지갑을 지원합니다.

## 테더 스테이킹- 중앙화 거래소(CEX)

### 1. 바이낸스

바이낸스는 세계 1위 글로벌 가상화폐 거래소입니다. 홍콩에서 오픈한 글로벌 암호화폐 거래소입니다. 캐나다 국적의 창평 자오(Changpeng Zhao)가 홍콩에서 설립했지만 현재 본사는 몰타로 이전했습니다.

2017년에 시작된 바이낸스의 코인 거래 서비스는 초당 약 140만 주문을 처리할 수 있으며 [비트코인\(BTC\)](#), [이더리움\(ETH\)](#), 라이트코인 및 자체 BNB 코인과 같은 인기 있는 암호화폐를 포함하여 150개 이상의 암호화폐 거래를 제공합니다. 바이낸스는 거래가 편리하고 선택지가 많아 거래 플랫폼이지만 담보와 생존 기능이 거래 외 자금 운용을 원활하게 해준다는 평가를 받고 있습니다.

또한 한국인들이 가장 많이 사용하는 해외 거래소이며, 세계 각지에서도 많이 사용하고 있습니다. 블록체인과 암호화폐의 허브인 홍콩에 소재한 거래소라서 특별한 규제나 금지 없이 120종의 암호화폐를 거래할 수 있고, 세계 이용자수는 약 1,000만명에 달합니다.

- **블록체인:** 다양함
- **이자율:** 6% APY

## 2. 오케이엑스(OKX)

오케이엑스(OKX)는 높은 유동성 스프레드와 업계 최고 수준의 낮은 사용자 수수료로 유명한 암호화폐 및 파생상품 거래소입니다. 이 거래소의 적립 플랫폼은 사용자에게 저위험 거래와 유연한 조건을, 스테이커에게는 견고한 이자율을 제공합니다.

현재 암호화폐 시장에서 중앙화된 거래소를 이용하는 것이 불안정하다고 느낄 수 있습니다. 여기서 오케이엑스(OKX)는 많은 경쟁사와 차별화됩니다. 이 거래소는 플랫폼에서 모든 사용자 자산의 1:1로 예치금을 보유하며, 예치금과 사용자 자금을 대한 완전한 투명성과 가시성을 제공합니다. 사용자는 온체인 지갑 보유량을 확인하고 거래소의 준비금 증명 감사에 액세스할 수 있습니다.

- 총자산규모(TVL): 72억 5000만 달러
- **블록체인:** 다양함
- **이자율:** 10% APY
- 지원되는 스테이블코인: USDT, DAI, TUSD, USDC

## 3. 크립토닷컴(Crypto.com)

크립토닷컴은 광범위한 암호화폐 자산을 지원하는 유명한 암호화폐 거래소이며, 여러분의 스테이블 코인으로 불로소득인 패시브인컴을 얻을 수 있는 선택권을 제공합니다. 그러나 스테이블코인 수익률은 선택한 코인과 예금 유형에 따라 달라집니다.

예를 들어, 크립토닷컴은 사용자들이 가장 낮은 이자율로 유연한 예치금을 입금하거나, 자금을 1개월 또는 3개월 동안 잠글 수 있도록 합니다.

최상의 스테이블 코인 금리 혜택을 받으려면 잠긴 예금을 선택하고 일정 금액 이상의 암호화폐를 보유해야 합니다. 4,000달러 이상의 예금은 안정적인 코인 수익률(8%)이 가장 높습니다. 더 많은 보상을 생성해주는 특별한 티어도 있습니다.

- **블록체인:** 크립토닷컴은 씨파이(CeFi) 플랫폼으로 이용자들은 가스비 부담이 없습니다.
- **이자율:** 10% APY
- **지원 스테이블 코인:** BUSD, USDT, USDC
- 스테이블 코인에 대한 최대 APY를 얻으려면 3개월 고정 기간을 선택하는 것이 좋습니다.

## 테더 스테이킹- 디파이(DeFi) 플랫폼

### 1. 커브(Curve)

커브 파이낸스는 낮은 수수료와 슬리피지로 안정적인 코인 교환이 가능한 자동화된 마켓 메이커 프로토콜입니다. 누구나 디지털 자산을 유동성으로 제공하고 보상과 수수료를 챙길 수 있는 탈중앙화된 유동성 애그리게이터(집합계)입니다.

커브의 가격 알고리즘은 비슷한 가격대 내에서 토큰 교환이 가능하도록 합니다. 스테이블 코인과 토큰화된 다른 버전 간의 거래에 매우 적합합니다. 커브 사용시 WBTC와 renBTC를 포함한 다른 토큰화된 비트코인 버전 간에 전환이 가능합니다.

- 총자산규모(TVL): 57억 달러
- 블록체인: 이더리움, 아발란체, 팬텀, 폴리곤, 옵티미즘, 그노시스, 하모니, 문빔
- 이자율: 6.5% APY
- 지원 스테이블 코인: USDT, USDC, DAI, GUSD, BUSD, UST, EURS, sUSD

각 자산은 자체 APY를 가지고 있으며 시장의 수요에 따라 바뀝니다.

## 2. 컴파운드(Compound)

컴파운드 파이낸스는 디파이(DeFi) 대출 프로토콜입니다. 이용자들은 암호화폐를 예치하고, 이자를 벌거나 암호화폐 자산을 빌릴 수 있습니다. 컴파운드는 스마트 계약을 활용해 사용자가 제공하는 암호화폐를 관리하고 저장하는 일을 자동화합니다.

컴파운드가 특별한 이유는 계약 조건 협상이라는 측면에서 공급자와 대출자가 함께 거래할 수 있는 도구이기 때문입니다. 이 프로토콜은 담보 및 이자율을 취급하며, 양 당사자는 이 프로토콜과 직접 상호 작용합니다.

컴파운드의 금리는 알고리즘으로 계산되며, 수요와 공급에 따라 자동 조정됩니다. 또한 COMP 토큰 보유자는 금리를 조정할 수 있습니다.

- 총자산규모(TVL): 28억 달러
- 블록체인: 이더리움
- 이자율: 3.26% APY
- 지원 스테이블 코인: USDT, DAI, TUSD, USDC, USDP

컴파운드에서 최상의 스테이블코인 이자는 어떻게 얻을 수 있을까? 각 자산에는 고유한 APY가 있습니다. 펀드를 오래 잠글수록 보상이 높아집니다.

## 3. 에이브(Aave)

에이브는 중심되는 중개인 없이도 누구나 암호화폐를 빌려주고 빌릴 수 있는 디파이 프로토콜입니다. 이용자는 대출을 해줄 때 이자를 받고, 대출자는 이자를 냅니다.


에이브는 이더리움 네트워크 위에 구축됩니다. 거래를 처리하기 위해 네트워크의 모든 토큰은 이더리움 블록체인을 사용합니다. 최소 입금액은 없지만 소액만 입금하면 이더리움 거래 수수료가 많이 나올 수 있습니다. 에이브는 이전에 디앱(DApp)을 사용하지 않았더라도 사용하기 쉽습니다.

- 총자산규모(TVL): 61억 달러
- 블록체인: 이더리움, 아발란체, 폴리곤
- 이자율: 3.5% APY
- 지원 스테이블 코인: USDT, BUSD, DAI, sUSD, TUSD, USDC, USDP

[TRADE\_PLUGIN]ETHUSDT,BTCUSDT,PEPEUSDT,SHIBUSDT,DOGEUSDT[/TRADE\_PLUGIN]

## BTCC 회원가입

BTCC 가입하시면 10USDT 받으세요!



[안드로이드 버전 다운로드](#)

[iOS 버전 다운로드](#)

[신규 유저 한정 이벤트\(입금 및 거래 시 10,055USDT 보상\) <<<<](#)

## 테더 스테이킹 장점 및 단점

USDT를 스테이킹하는 것은 매력적인 옵션이 될 수 있지만 장점과 단점을 비교하는 것이 중요합니다.

### 장점:

- 수익 창출 가능성: USDT를 스테이킹하면 기존 저축 계좌에 비해 더 높은 수익을 얻을 수 있는 경우가 많습니다.
- 접근성: USDT 스테이킹을 시작하는 것은 비교적 간단하며 다양한 플랫폼에서 사용하기 쉬운 스테이킹 서비스를 제공합니다.
- 스테이블코인의 안정성: USDT는 스테이블 코인이므로 다른 암호화폐에 비해 가격 변동성이 적어 스테이킹 보상을 더 예측하기 쉽습니다.
- 인플레이션 방지: 스테이킹을 통한 수익은 잠재적으로 인플레이션을 증가하여 보유 자산의 구매력을 보존할 수 있습니다.

### 단점:

수익을 가져오는 모든 투자와 마찬가지로, 귀하가 보유한 디지털 자산을 잃을 수 있는 잠재적인 위험이 항상 존재합니다. 이는 여러 가지 이유로 발생할 수 있습니다.

- 시장 위험: USDT의 안정성에도 불구하고 광범위한 암호화폐 시장은 변동성이 크며 외부 요인이 스테이킹 생태계에 영향을 미칠 수 있습니다.
- 유동성 문제: 일단 스테이킹되면 USDT에 즉시 액세스할 수 없으므로 이러한 자금을 신속하게 사용하거나 거래하는 능력이 제한될 수 있습니다.
- 복잡성: 초보자의 경우 플랫폼 및 관련 용어를 포함하여 스테이킹의 사소한 차이를 이해하는 것이 어려울 수 있습니다.
- 규제 불확실성: 계속 발전하는 암호화폐 규제 환경은 스테이킹 프로세스와 보상에 영향을 미칠 수 있습니다.
- 플랫폼 안정성에 대한 의존성: 스테이킹 경험과 수익은 선택한 스테이킹 플랫폼의 안정성과 신뢰성에 따라 달라집니다.
- 스마트 계약 리스크: DeFi 플랫폼은 버그나 취약점을 가질 수 있는 스마트 계약에 의존합니다.



## 테더 스테이킹은 좋은 선택입니까?

스테이블코인 투자는 다른 암호화폐 투자보다 훨씬 안전합니다. 하지만 훌륭한 투자라고 보기는 힘듭니다. **중간 거래의 경우에는 스테이블 코인이 적합합니다.** 이는 디지털자산을 법정화폐로 전환하는 대안으로 포트폴리오의 가치를 보존하기 위한 거래에 사용됩니다.


통상적으로 USDT와 같은 스테이블코인 투자로는 수익이 많이 발생하지 않습니다. 이 코인 가격은 안정적으로 움직이도록 설계되었으며 가격은 크게 변동하지 않습니다. 스테이블 코인을 장기간 보유함으로써 이자를 벌 수 있지만 이는 현금을 저축하는 것보다 더 위험할 수 있습니다.

암호화폐에 투자하고 싶지만 변동성 문제가 꺼려지는 사람들에게는 스테이블코인이 좋은 선택일 수 있습니다.

[TRADE\_PLUGIN]ETHUSDT,BTCUSDT,PEPEUSDT,SHIBUSDT,DOGEUSDT[/TRADE\_PLUGIN]

### **BTCC 회원가입**

**BTCC 가입하시면 10USDT 받으세요!**



[안드로이드 버전 다운로드](#)

[iOS 버전 다운로드](#)

[신규 유저 한정 이벤트\(입금 및 거래 시 10,055USDT 보상\) <<<<](#)

## 스테이킹외에 다른 USDT 투자 방법

테더 USDT를 투자하려면 BTCC 거래소에서 시작할 수 있습니다.

### **BTCC에서 코인교환으로 USDT 구매**

단계1:

BTCC의 앱에서 '교환'을 클릭합니다.

BTC


19752.81

3년간 변동률  
423.71%



첫 입금하고 고액의 증정금 받아보세요

다시 오라클을 통한 새로운 세계 시리우스/CTN 어그리게이트 데이터(Market)에 대한 이해



인기



단계2:

코인교환 페이지에서 교환하시려는 코인을 선택합니다.샘플 이미지는 비트코인(BTC)을 테터(USDT)로 교환하는 예입니다.화면에 표시되는 화살표를 클릭하면 암호화폐 종류를 변경할 수 있습니다.

그런 다음 교체하려는 금액을 입력하거나 화면에서 25%,50%,75%,100% 중에서 교환 금액을 선택합니다.교환 가능한 금액을 계좌의 사용 가능한 잔액에 표시됩니다.



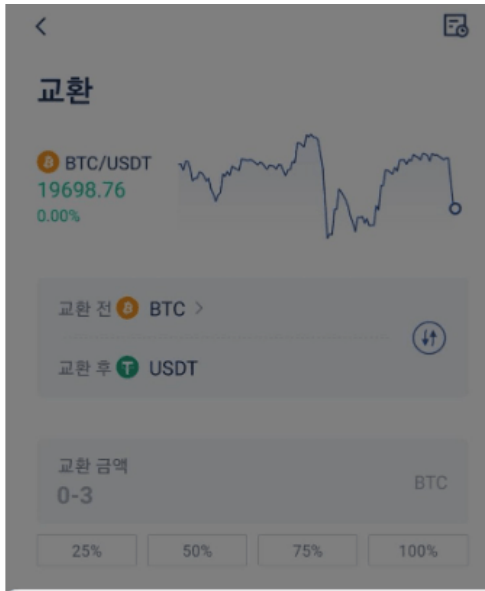
마지막으로 교환할 암호화폐와 금액을 확인하고 ‘견적 받기’를 탭하면 참고 가격의 환율이 표시됩니다. 실시간 환율로 교환하기 위해 교환 속도는 10초마다 업데이트됩니다. 참고 가격을 확인하신 후 10초 이내에 ‘교환확인’을 클릭하면 코인 교환이 완료됩니다.

만약 참고 가격 업데이트 전에 교환을 하지 못하셔을 경우 다시 ‘견적 받기’를 클릭합니다. 다시 실시간으로 코인 교환 가격을 확인해 주세요.

### 단계3:

#### 교환성공

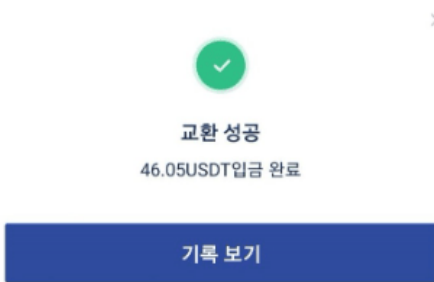
코인 교환을 완료하면 화면에 교환된 금액이 표시됩니다. 앱의 오른쪽 상단에 있는 버튼을 클릭해서 ‘교환 기록’을 클릭하면 교환한 내역을 확인하실 수 있습니다.



### 교환 기록

시간 조회 ▾

<b>BTC-USDT</b> 1BTC=19679.01USDT	입금 완료
46.05 수령	0.00USDT 수수료
0.00234000 비용	2022-09-16 11:06:57 시간
<b>USDT-BTC</b> 1USDT=0.00004684BTC	입금 완료
0.00234000 수령	0.05USDT 수수료
50.00 비용	2022-08-22 15:12:36 시간
<b>XRP-USDT</b> 1XRP=0.77USDT	입금 완료
18.24 수령	0.00USDT 수수료
23.68442200 비용	2022-04-20 11:39:08 시간
<b>USDT-XRP</b> 1USDT=1.18718907XRP	입금 완료
23.68442200 비용	0.05USDT 수수료



[\[USDT 구매방법 알아보기, 언제든지 BTCC에서 USDT 구매 가능\]](#)

BTCC는 300개 이상의 암호화폐 무기한 선물을 최대 225배의 레버리지로 제공하며 하단 버튼으로 거래해보세요!

[TRADE\_PLUGIN]BTCUSDT,ETHUSDT,SHIBUSDT,DOGEUSDT,MNTUSDT,SOLUSDT[/TRADE\_PLUGIN]

### [BTCC 회원가입](#)

[\[BTCC 가입하며 10USDT 받으세요\]](#)

BTCC 거래소



BTCC 거래소는 2011년 설립되어 세계에서 가장 오래 운영 중인 암호화폐 거래소입니다. 설립 후 단 한차례도 해킹 피해 사례가 없는 강력한 보안을 자랑해 투자자가 보다 더 안전하게 거래할 수 있는 환경을 제공하고 있습니다. [미국 금융감독국\(MSB\)](#) 및 [캐나다 금융감독국\(MSB\)](#) 등 암호화폐 라이선스까지를 획득했습니다. 그 만큼 믿고 신뢰할 수 있는 거래소입니다.

BTCC에서는 USDT로 결제되는 USDT 마진 선물과 암호화폐로 결제되는 인벤스 선물의 두 가지 유형의 암호화폐 선물을 거래할 수 있습니다. 현재 해당 거래소는 BTC, ETH, DOGE, XRP, SOL 등 300개 이상의 코인에 대한 무기한 선물 거래를 제공합니다.

또한 다른 거래소와 다르게 BTCC거래소에서 자체 개발 상품인 USDT를 이용해서 주식과 금,은을 거래할 수 있는 금융 상품을 출시했습니다. BTCC 거래소가 타 거래소와 눈에 띄는 차별점은 토큰 주식, 토큰 금융 상품 그리고 토큰화 선물 시스템입니다.

무엇보다 트레이더에게 더욱 다양한 거래를 즐길 수 있도록 BTCC는 최근 암호화폐/가상화폐 현물(베타) 거래를 새롭게 출시했습니다. 이에 투자자 분들이 선물 거래외에 현물거래를 할 수 있습니다. 이외에도 카피 트레이딩까지 제공합니다.

이에 더해 BTCC의 거래 수수료는 세계 최저 수준인 **최소 0%**입니다. 테이커, 메이커를 구분하지 않고 추가 수수료나, 숨겨진 수수료 등이 없는 투명하고 낮은 수수료 정책을 지원하고 있습니다. 거래 시 최소 금액이 2 USDT로 거래가 가능하기 때문에 진입장벽이 낮아 초보 투자자들에게 부담 없이 거래를 진행해 볼 수 있습니다.

더 많은 내용은 [BTCC 뉴스](#) 및 [BTCC 아카데미](#)에 확인 할 수 있습니다.

---

## BTCC 가입혜택

BTCC는 신규 유저들을 위해서 가입하면 보너스를 받을 수 있는 이벤트를 준비합니다. 지금 가입 및 거래하면 최대 **10,055USDT**를 받을 수 있습니다. 또한 입금 금액에 대비 VIP 등급 높을 수 있습니다(**입금↑VIP↑**).VIP가 되면 거래 수수료 할인 또 다른 혜택을 누릴 수 있습니다.

**[BTCC 가입하고 보너스 받으세요](#)**

## BTCC 거래소

- 12년 보안 무사고
- 암호화폐 라이선스를 획득한 믿음직한 거래소
- 전세계 규제 준수
- 세계 최저 수수료(**0%**)
- 최대 **225**배 레버리지 제공
- 무료 모의 거래 가능
- 풍부한 유동성 및 오더북
- 토큰화 주식 및 암호화폐 출시
- 원화입금 지원
- 24x7 시간 한국어 고객센터 제공
- 최신 시장 동향 및 투자 교육 제공
- PC/모바일 거래 가능
- 다양한 이벤트

## 핫한 암호화폐 소개:

[이더리움 현물 ETF란? 승인 가능성 75% 급등...투자 전략은?](#)

[이더리움 현물 ETF 승인의 날 23일 예상...최신 현황은?](#)

[오픈AI, 새 AI모델 GPT-4o 출시...GPT-4o 기능 및 사용법 보기](#)

[RWA\(실물자산\)란? RWA 장점,RWA 프로젝트 및 RWA 코인 보기](#)

[폴리메쉬\(Polymesh\)란? RWA 호재로 POLYX 코인 급등, 2024년 전망은?](#)

[온도 파이낸스\(Ondo Finance\)란? ONDO 코인 시세 및 전망은?](#)

[렌조\(Renzo\)란? REZ 코인 정보 및 바이낸스 런치플 살펴보기](#)

[웜홀\(Wormhole\)이란? W 코인 시세 및 미래 전망 2024년](#)

[비트코인 밈코인 PUPS\(Ordinals\)란? PUPS 코인 시세 한때 1,075% ↑ ...미래는?](#)

[비트코인 룬 Runes 프로토콜이란? BRC-20과의 차이는?](#)

[파이코인 7000달러 가능할까요? 비트코인 능가할 수 있을까?](#)

[온톨로지가스\(ONG\)코인이란? ONG 코인 시세 및 미래 전망 보기](#)

[옵니 네트워크\(Omni Network\)란? OMNI 코인 런치폴 정보 살펴보기](#)

[코스모스 기반 사가\(Saga\)란? SAGA 코인 바이낸스 런치폴 보기](#)

[에테나\(Ethena\)란? ENA 코인 정보, 에어드랍 방법 살펴보기](#)

[맨튼\(MNT\)네트워크란? MNT 코인 시세 분석 및 2024년 전망](#)

[폴리메쉬\(Polymesh\)란? RWA 호재로 POLYX 코인 급등...2024년 전망은?](#)

[솔라나 북 오브 밈\(BOME\)코인이란? BOME 코인 시세 및 전망](#)

[300% 폭등한 시바이누 코인 1 원 가능할까요? SHIB 코인 사는 방법은?](#)

[시바이누 코인 전망 2024-2030...SHIB 1센트에 도달할 수 있을까?](#)

[오픈 AI '소라' 등장...소라\(Sora\)란? 소라 사용 방법 알아보기](#)

[2024년 주목받을 만한 AI 테마 코인 알아보기...이는 좋은 투자일까?](#)

[스타크넷\(Starknet\)란? STRK 코인 에어드랍, 시세 및 2024년 전망](#)

[밈 코인이란? 어떤 인기 밈 코인있을까? 향후 전망은?](#)

[ChatGPT\(챗GPT\) 사용법 소개, 어떻게 가입합니까? - BTCC](#)

[Chat GPT 란? '구글의 시대 끝났다' 평가 나온 그는 할 수 있는 일? - BTCC](#)

[파이코인\(PI\)이란? 휴대폰만으로 채굴 가능합니까?](#)

[파이코인 노드\(Pi node\)란? 설치 방법 소개!](#)

[파이코인 시세 가격 예측 향후 전망 2024](#)