



[PDF Database Document] - BTCC Cryptocurrency Exchange

원문:

<https://www.btcc.com/ko-KR/academy/crypto-basics/what-is-pico-park>

피코 파크 1,2(PICO PARK)란? 피코파크 멀티 하는 방법 살펴보기

피코 파크(PICO PARK)는 스팀에서 출시된 협동 액션 퍼즐 게임으로 플레이어 2~8인과 로컬이나 온라인에서 플레이할 수 있습니다.

여러명의 플레이어가 각자 자신의 캐릭터를 움직이며, 퍼즐요소가 포함된스테이지를 클리어해 나가는 것입니다. 모든 플레이어가 꼭 필요하기 때문에 한명이라도 자신의 역할을 수행하지 않으면 진행하지 못합니다. 협력 이외에도, 경쟁, 무한모드 등이 있지만, 메인 컨텐츠는 협력입니다.

2016년에 처음 공개되고 2021년에 스팀과 닌텐도에 출시했으며 2024년에는 후속작이 출시되었습니다. 1편 플레이를 전제로 하여 난이도가 올라갔으며, 엔딩을 보면 쇼본의 액션 수준의 함정 난이도를 자랑하는 다크모드가 개방됩니다.

피코 파크(PICO PARK) 어떻게 합니까? 피코 파크 멀티하는 방법은 무엇입니까? 본문에는 피코파크1,2에 대해서 알아봅니다.



피코 파크(PICO PARK)란?

시리즈 게임



피코 파크 2
출시 2024.08.28

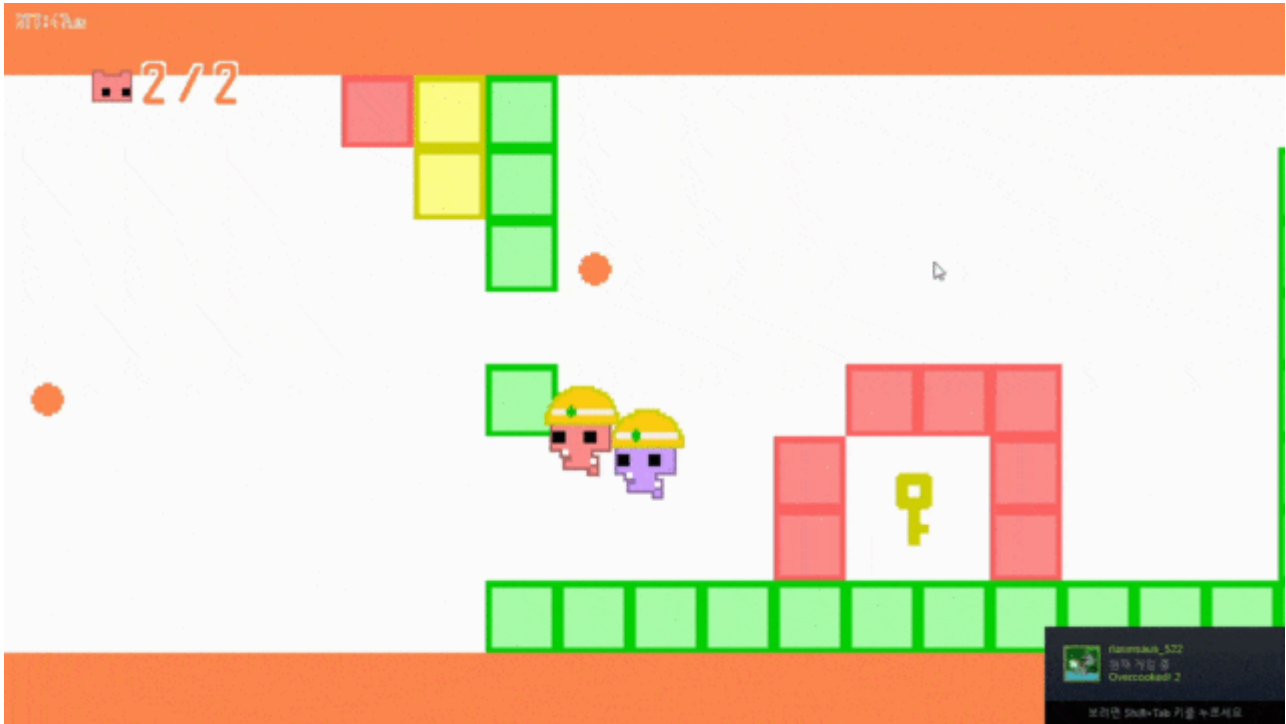


피코 파크
출시 2021.05.07

피코 파크(PICO PARK)는 테코파크가 제작하고 스팀에서 출시된 협동 액션 퍼즐 게임으로 플레이어 2~8인과 로컬 또는 온라인에서 플레이할 수 있습니다.

플레이어는 고유 색깔을 배정받고 그 캐릭터로 챕터당 4개 스테이지로 구성된 12개의 챕터의 퍼즐을 풀어 내면 됩니다. 퍼즐을 풀면 플레이어가 열쇠를 받고 문을 열고 모든 플레이어가 도달하면 클리어 할 수 있습니다.

각 퍼즐은 그렇게 난도가 높지는 않으나 협동을 하지 않는다면 풀 수가 없게 되어있으므로 적절한 커뮤니케이션을 통해 퍼즐을 풀어내야 합니다.




2016년에 처음 공개되고 2021년에 스팀과 닌텐도에 출시했으며 2024년 9월 12일에는 후속작이 출시되었습니다. 1편 플레이를 전제로 하여 난이도가 올라갔으며, 엔딩을 보면 쇼본의 액션 수준의 함정 난이도를 자랑하는 다크 모드가 개방됩니다.

피코 파크2(PICO PARK2)

피코 파크 2는 피코파크 1편의 후속작입니다. 1편과 마찬가지로 최대 8명의 플레이어가 로컬 또는 온라인에서 함께 플레이할 수 있으며 게임의 목표는 팀워크를 통해 다양한 스테이지의 퍼즐을 풀어나가는 것인데, 크로스 플랫폼을 지원하기 때문에 다양한 기기에서 친구들과 함께 즐길 수 있습니다.

스마트폰을 게임 패드로 활용하는 TecoGamePad 기능도 제공하며, 새로운 다크 모드를 통해 더욱 어려운 도전도 가능합니다.




BTCC는 300개 이상의 암호화폐 무기한 선물 거래를 1~500배 레버리지로 제공하며 하단 버튼으로 거래해 보세요!

[TRADE_PLUGIN]BTCUSDT,NOTUSDT,TON[/TRADE_PLUGIN]

[BTCC 가입하기](#)

[BTCC 가입하시면 10USDT 받으세요](#)



[안드로이드 버전 다운로드](#)

[iOS 버전 다운로드](#)

[신규 유저 한정 이벤트\(입금 및 거래 시 10,055USDT 보상\) <<<<](#)

피코 파크(PICO PARK) 작동원리

피코파크 1(PICO PARK 1)

피코파크(PICO PARK)는 단순하고 귀여운 도트그래픽과 경쾌한 8bit BGM 덕분에 예전에 패미콤 게임을 하는 느낌을 줍니다. 단순한 그래픽만큼 게임 방식도 매우 간단합니다. 팀원들과 협력하여 스테이지에 있는 열쇠를 획득하고 방을 열고 들어가면 다음 스테이지로 이동합니다. 총 48개의 스테이지를 클리어하면 됩니다. 모드는 48개의 스테이지가 있는 월드 모드(기본 모드), 친구들과 경쟁하는 배틀모드, 고득점을 노리는

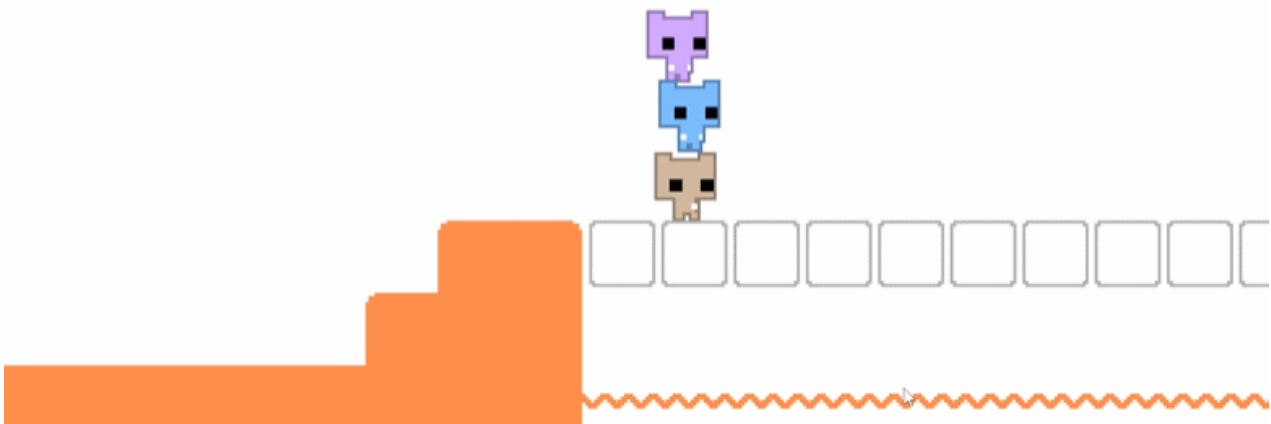
엔드리스 모드(무한 모드)가 있습니다.

게임은 마리오 미니게임 같은 방식으로 되어있습니다. 게임을 깨는데 플레이 횟수 제한은 없습니다.

2D 횡스크롤 방식이며 앞으로 먼저 가는 선두 기준으로 화면이 이동하기에 친구들끼리 속도를 잘 컨트롤해야 합니다. 조작 난이도는 높지 않습니다. 이전처럼 방향키로만 충분히 게임을 할 수 있습니다. 다만 스테이지에 등장하는 퍼즐의 유형이 다양해지면서 SHOT 버튼이 추가로 생겼습니다. 물론 대부분의 스테이지에서 여전히 방향키로만 클리어할 수 있습니다.

RIT: 48ms

 3 / 3




피코파크 2(PICO PARK 2)

피코파크 2에는 네 가지 게임 모드가 있는데 다음과 같습니다.

- 월드 모드: 스테이지를 클리어하는 방식 (총 60개 스테이지가 있음)
- 무한 모드: 죽을 때까지 최고점수 메기는 방식
- 배틀 모드: 1:1 대전같은 거 3판이 있음
- 다크 모드: 일반을 다 깨야 플레이 할 수 있음

게임 내 일부 스테이지는 다소 어려울 수 있지만, 그만큼 도전과 성취의 자내미가 있는 게임입니다. 특히 다크 모드는 기존의 스테이지보다 더욱 까다로운 도전 과제를 제공합니다. 또한 이제 슈팅존이 있습니다. 1에서 일종의 배틀 모드 전용이었지만 2에서 슈팅 스테이지로 인식되어 정식 라운드로 등재됩니다. 이외에 시 간제한 스테이지도 있습니다.

플레이어들은 팀워크와 빠른 반응을 통해 해결해 나가야 하며, 때로는 서로를 타하기도 하고 렐러 하며 웃음 속에서 게임을 즐기게 됩니다.



피코 파크(PICO PARK) 가격

피코파크 1 가격

- 출시일: 2019.06.08
- 가격: 5,500원(스팀 정가)
- 게임인원: 2인~8인
- 크로스 플레이는 지원되지 않습니다.

피코파크 2 가격

- 출시일: 2024.09.12
- 가격: 9,900원(스팀 정가)
- 역대할인가: 8,910 (24.09.12 10%할인)
- 게임인원: 2인~8인
- 크로스플랫폼멀티플레이어: 닌텐도, 스팀

BTCC는 300개 이상의 암호화폐 무기한 선물 거래를 1~500배 레버리지로 제공하며 하단 버튼으로 거래해 보세요!

[TRADE_PLUGIN]BTCUSDT,NOTUSDT,TON[/TRADE_PLUGIN]

[BTCC 가입하기](#)

[BTCC 가입하시면 10USDT 받으세요](#)



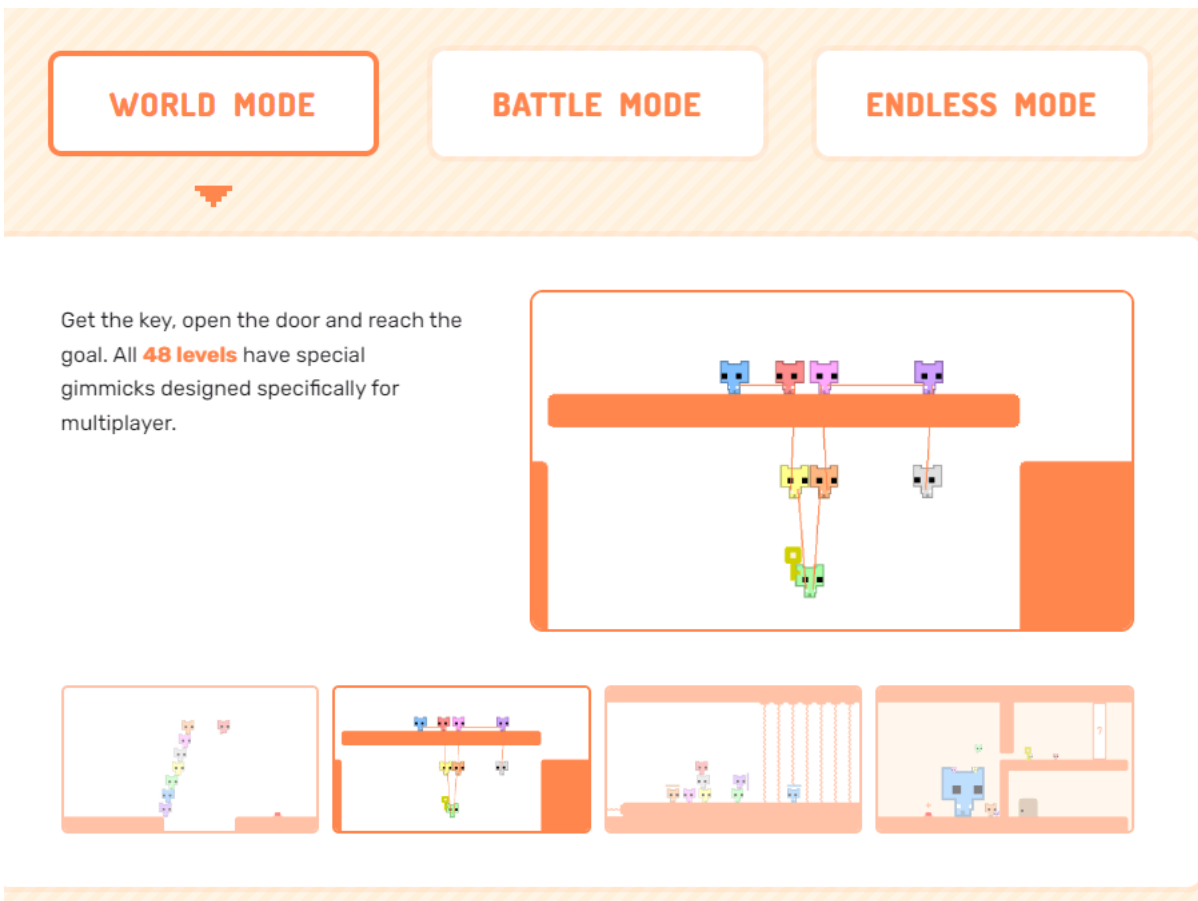
[안드로이드 버전 다운로드](#)

[iOS 버전 다운로드](#)

[신규 유저 한정 이벤트\(입금 및 거래 시 10,055USDT 보상\) <<<<](#)

피코파크 멀티 게임하는 방법

피코파크 1 게임을 하는 방법



게임 초반에는 단순히 벽돌을 옮기거나 특정수를 만족하는 엘리베이터나 도르래같이 단순한 것만 나오지만 뒤로 갈수록 퍼즐의 난이도가 올라갑니다. 지형도 복잡해지고 초반보다 컨트롤을 더 요구합니다. 그렇기에 협력뿐만 아니라 머리를 잘 써서 퍼즐을 풀어야 합니다.

- **월드 모드:** 피코파크의 월드 모드에는 총 48개의 스테이지가 있는데, 각 스테이지는 플레이어가 열쇠를 받고 문을 열고 모든 플레이어가 도달하면 클리어 할 수 있습니다. 그러나 모든 스테이지를 완료하려면 협력이 필요합니다.
- **월드 모드:** 배틀 모드에는 협동 플레이가 이 게임의 주요 작업이지만 협동 플레이가 완료되면 전투 방법에서 친구들과 경쟁합니다.
- **무한 모드:** 무한 모드에는 48개의 스테이지를 모두 완료하더라도 친구들과 협동하여 고득점을 노리

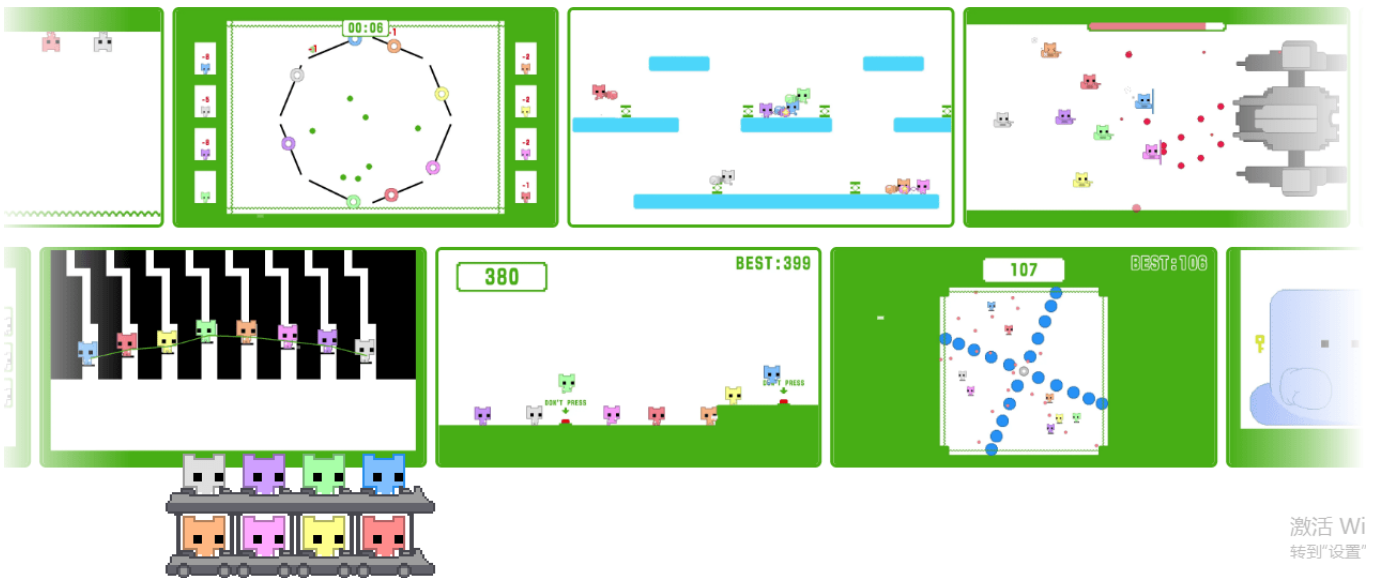
는 무한 모드 모드를 플레이할 수 있습니다. 친구들과 협력하면 점수가 더 빨리 오를 것입니다.

피코파크 2 멀티 게임하는 방법

피코파크 2 게임을 시작하려면 최소 인원 2 명이상, 최대 인원 8명으로 필요합니다. 또한, 하나의 Nintendo Switch로 최대 7명의 플레이어가 온라인에 참여할 수 있습니다.

단순한 규칙에도 불구하고 협력이 필수적인 게임으로, 서로 도와가며 퍼즐을 풀어나가야 합니다. 이런 협동의 요소는 때로는 친구들 사이에서 긴장감을 불러일으킬 수도 있습니다. 게임 내에서 한 명의 실수로 모든 플레이어가 다시 시작해야 할 수도 있기 때문에, 우정 테스트를 하는 듯한 순간이 자주 발생합니다.

월드, 무한, 배틀 모드와 함께 약간 불공평하면서 다소 어려운 다크 모드가 추가되었습니다.



- **월드 모드:** 다양한 도전으로 가득 찬 **60개 레벨**을 클리어해야 합니다. 각 레벨의 난이도는 플레이어 수에 맞게 신중하게 조정되어 그룹 규모에 관계없이 팀워크를 즐길 수 있습니다.
- **무한 모드:** 무한 모드에는 7가지 변형이 있으며 각 변형에서는 높은 점수를 달성하기 위해 팀워크가 필요합니다. 완벽한 협력이 성공의 열쇠입니다.
- **배틀 모드:** 경쟁적인 배틀 모드가 더욱 다양하게 돌아왔습니다. 점프 배틀, 다크 점프 배틀, 펀치 배틀, 빠른 배틀, 비행기 배틀, 에어 점프 배틀, 열쇠 배틀, 랠리 배틀 등 총 8가지 게임 모드가 있으며 랜덤으로 선택 가능합니다.
- **다크 모드:** 어려운 모드입니다.

피코파크 멀티 게임하는 방법

명확성을 위해 피코파크 멀티 게임하는 방법은 다음과 같습니다.

□우선, 귀하와 귀하의 친구들이 먼저 계정을 만들어야 합니다.

□계정을 만든 후 친구를 초대하여 함께 플레이할 수 있습니다.



내 방 생성 방법은 다음과 같습니다.

- 화살표 버튼은 눌러
- 온라인 플레이 모드
- 6인용 게임(최대 8인까지 가능)
- 캐릭터 색상 선택
- 호스트
- 방 종류(비공개)
- 로비 번호 공유

친구 초대하는 방법은 다음과 같습니다.

- 온라인 플레이 모드
- 1인용으로 참여
- 캐릭터 색상 선택
- 비공개
- 친구가 공유해준 로비 번호 입력

□친구를 플레이에 초대한 경우, 귀하와 친구들은 제공된 각 미션을 완료해야 합니다.

□각 스테이지를 완료하여 다음 레벨로 진출하세요.

키 조작 방법

키 조작: 피코파크 게임의 키 조작은 W/A/S/D 키로 이동하고, 마우스로 조준 및 클릭합니다.

- W 점프
- A 좌로 이동
- D 우로 이동
- 스페이스바 총 쏘기 / 친구 끌어당기기

멀티마다 키 조작이 다르므로, 플레이어들은 자신의 키 설정을 변경할 수 있습니다. 이는 설정 메뉴에서 조정할 수 있으며, 각 플레이어의 개별 키 조작은 멀티 플레이어 간에 서로 다를 수 있습니다.

BTCC는 300개 이상의 암호화폐 무기한 선물 거래를 1~500배 레버리지로 제공하며 하단 버튼으로 거래해 보세요!

[TRADE_PLUGIN]BTCUSDT,NOTUSDT,TON[/TRADE_PLUGIN]

BTCC 가입하기

BTCC 가입하시며 10USDT 받으세요

마치며

피코 파크의 매력 포인트로는 역시 협동의 재미를 뺄 수 없겠습니다. 다른 플레이어들과 함께 목표를 달성하기 위해서는 각자의 역할을 잘 수행해야 하고, 서로의 움직임과 행동을 잘 조율해야만 성공할 수 있습니다.

단순한 그래픽과 게임플레이에도 불구하고 친구들과 함께하는 순간에 큰 재미를 줍니다. 우정을 시험하고, 때로는 웃음과 긴장을 함께 즐길 수 있는 이 게임은 여러분의 게임 목록에 추가할 가치가 충분합니다.

또한, 피코파크2는 초보자도 쉽게 접근할 수 있는 게임이지만, 스테이지가 진행될수록 난이도가 높아지기 때문에 도전 정신을 자극하는 부분도 있습니다.

저렴한 가격에 친구들과 재밌게 즐길 수 있는 협동게임 찾으시면 이 게임 강력 추천합니다.

미니 게임 관련페이지:

[바이낸스 문빅스\(MOONBIX\)란? 게임하는 법 살펴보기](#)

[햄스터 컴бат\(Hamster Komбат\)란? HMSTR 에어드랍 및 게임하는 법](#)

[텔레그램 게임 예스코인\(Yescoin\)이란? YES 토큰 바이낸스 ...](#)

[넛코인\(Notcoin\)이란? 대규모 NOT 코인 소각, 미래는?](#)

[캣티즌\(Catizen\)이란? 캣티즌 토큰 에어드랍 및 게임하는 법](#)

[텔레그램 탭스왑\(TapSwap\)이란? 탭스왑 코드 및 TAPS 코인 채굴](#)

[배틀그라운드/배그 G 코인 싸게 사는법, 무료 획득하는 법](#)

[솔라나 기반 캣위햇\(Catwifhat\)란? CWIF 코인 20% 급등...미래는?](#)

더 많은 내용은 [BTCC 뉴스](#) 및 [BTCC 아카데미](#)에 확인 할 수 있습니다.

BTCC 가입혜택

BTCC는 신규 유저들을 위해서 가입하면 보너스를 받을 수 있는 이벤트를 준비합니다. 지금 가입 및 거래하면 최대 **10,055USDT**를 받을 수 있습니다. 또한 입금 금액에 대비 VIP 등급 높을 수 있습니다(**입금↑VIP↑**).VIP가 되면 거래 수수료 할인 또 다른 혜택을 누릴 수 있습니다.

[BTCC 가입하고 보너스 받으세요](#)

BTCC 거래소

- 12년 보안 무사고
- 암호화폐 라이선스를 획득한 믿음직한 거래소
- 전세계 규제 준수
- 세계 최저 수수료
- 최대 **500배** 레버리지 제공
- 무료 모의 거래 가능
- 풍부한 유동성 및 오더북
- 토큰화 주식 및 암호화폐 출시
- 원화입금 지원
- 24x7 시간 한국어 고객센터 제공
- 최신 시장 동향 및 투자 교육 제공
- PC/모바일 거래 가능
- 다양한 이벤트

핫한 암호화폐 소개:

[배틀그라운드/배그 G 코인 싸게 사는법, G 코인 무료 획득하는 법](#)

[레이어제로\(LayerZero\)란? '에어드랍 반발' 논란에도 ZRO 코인 급등!](#)

[아이오넷\(io.net\)란? IO 코인 에어드랍, 바이낸스 런치풀 정보 보기](#)

[타이코\(Taiko\)란? TAIKO 코인 시세 및 에어드랍, 업비트 상장 정보](#)

[뫼뫼 코인이란? 어떤 인기 뫼뫼 코인있을까? 향후 전망은?](#)

[ChatGPT\(챗GPT\) 사용법 소개, 어떻게 가입합니까? - BTCC](#)

[Chat GPT 란? '구글의 시대 끝났다' 평가 나온 그는 할 수 있는 일? - BTCC](#)

[오픈 AI, 'GPT-4' 출시...챗GPT와 차이는? GPT-4 사용법 및 기능 소개](#)

[오픈AI, 챗GPT 및 위스퍼 API 출시...챗GPT 비용 90% 절감 가능](#)

[본디\(Bondee\)'란 무엇입니까? 본디의 사용법 소개 - BTCC](#)

[디센트럴랜드 \(MANA\)란? 초보자 가이드](#)

[최근 급등세를 보이는 하이스트리트\(HIGH\)란? 이는 좋은 투자일까? - BTCC](#)

[챗GPT에 질문...2030년 비트코인 전망은?](#)

[파이코인\(PI\)이란? 휴대폰만으로 채굴 가능합니다?](#)

[파이코인 노드\(Pi node\)란? 설치 방법 소개!](#)

[파이코인 시세 가격 예측 향후 전망 2024](#)

(BTCC에서)암호화폐 투자 방법:

[BTCC에서 암호화폐 선물 계약 거래하는 방법 - BTCC](#)

[2023년 비트코인 투자 가이드 총 6개 정리 및 코인 거래소 추천 - BTCC](#)

[암호화폐 사는 법 소개-안전하고 편리하게 돈을 벌다 - BTCC](#)

[비트코인 마진 \(거래소\) 란? 그의 거래하는 방법\(레버리지\) 소개 - BTCC](#)

[비트코인 레버리지/마진거래 하는법 및 관련 거래소 순위 - BTCC](#)

[마진거래 이해하기,마진 및 레버리지 어떤 관계? 마진거래 진행하면? - BTCC](#)

[레버리지/ 마진을 통해 비트코인을 늘리는 방법 \(뉴비\) \(btcc.com\)](#)

[\[가상화폐\] 마진거래와 선물거래의 차이점은 무엇일까요? - BTCC](#)

[레버리지란 무엇인가요? 가상화폐 레버리지 거래는 방법은? - BTCC](#)

[코인 차트 보는 법 소개 \(캔들차트\) | 초보자 가이드 - BTCC](#)

BTCC 거래소 사용법(입금)

[BTCC 거래소 가입 방법 및 이벤트 혜택 정리 - BTCC](#)

[BTCC | 거래 시작하는 방법 \(가이드\) - BTCC](#)

[BTCC 입금 안내 |크게 2가지 방법을 알려 드립니다! - BTCC](#)

[USDT 구매방법 알아보기, BTCC에서 코인교환 및 계좌이체로 USDT 구매 - BTCC](#)

[바이비트 출금: 바이비트에서 BTCC 거래소로 리플\(XRP\)출금 - BTCC](#)

[업비트 출금: 업비트에서 BTCC거래소로 XRP\(리플\) 출금 - BTCC](#)

[빗썸 출금: 크게 2가지 빗썸 출금 방법 소개 - BTCC](#)

[비트겟에서 BTCC로 입금하는 방법 - BTCC](#)