

 “**新手專享**”

註冊並入金 BTCC，領取最高價值**17,500USDT**獎勵。
推薦好友還有更多返佣獎勵。



[立即註冊/查看詳情](#)

複製跟單交易平台怎麼選？2024五大最佳跟單交易平台推薦

原文：

<https://www.btcc.com/zh-TW/academy/crypto-basics/best-copy-trading-platform#subtitle-7>

跟單交易 (Copy Trading) 是一種流行的交易策略，它可以讓您自動複製更有經驗的交易者的交易策略，而無需自己分析市場。

此外，跟單交易是一個適用於所有金融市場的通用概念。無論您想交易**外匯**、**加密貨幣**、**金屬**（**黃金**、**白銀**、**銅**、**鉑金**等）、**大宗商品**（**石油**、**天然氣**等）還是**股票**，您都可以透過跟單交易來實現。

跟單交易獲利的第一步是找到最好的跟單交易平台，好的跟單平台不僅會提供好的帶單員、更多的交易選項，安全性也會更加高。

本文將介紹五個最佳的跟單交易平台以供參考，讓您可以輕鬆開始跟單複製交易的第一步。



BTCC 提供**現貨交易**、**跟單交易**和 300+ 種**虛擬貨幣合約**交易對，**槓桿**為 1-500，如果您想要開始購買交易加密貨幣，可以從註冊 **BTCC** 開始。

\開戶送 10 USDT! /

[點擊此處開設 BTCC 帳戶](#)

目錄

- [跟單交易是什麼?](#)
- [跟單交易的第一步：選擇跟單平台和帶單員](#)
- [跟單交易平台怎麼選?](#)
- [台灣五大跟單交易平台推薦](#)
- [虛擬貨幣跟單交易教學](#)
- [跟單交易前需要了解什麼?](#)
- [總結](#)



[下載Android版](#)

[下載iOS版](#)

[台灣用戶專享優惠活動（10,055 USDT 交易大禮包）<<<<](#)

跟單交易是什麼?

跟單交易（Copy Trading）又稱為複製交易、鏡像交易或自動交易，是一種涉及複製其他交易者交易的投資形式。

跟單交易可以滿足不同交易者的不同目標，滿足一系列策略和目標。對於新手來說，它為他們提供了一個在不熟悉市場動態時產生利潤的機會。同時，對於忙碌的交易者，或者只熟悉單一交易品類的交易者來說，複製交易可以讓他們在時間有限的情況下積極參與市場。在這兩種情況下，跟單交易都被證明是一種寶貴的資源。

此外，跟單交易是一個適用於所有金融市場的通用概念，無論您想交易外匯、加密貨幣、金屬、大宗商品還是股票，您都可以透過跟單交易來實現。

加密貨幣在金融領域相對較新，關注加密貨幣生態系統的專業交易者通常對該產品有深入的技術知識。複製加密貨幣交易者的交易是非常有意義的，特別是如果您沒有自己進行交易的必要經驗。

BTCC 目前提供合約跟單功能，您可以在 BTCC 開始加密貨幣跟單交易。當前註冊 BTCC 即可獲得 10U 體驗金，點擊下方按鈕即可快速開戶。

\開戶送 10 USDT! /

跟單交易的第一步：選擇跟單平台和帶單員

在跟單交易中，您唯一需要做的研究就是選擇好的跟單交易平台並在跟單交易平台上找到獲利的交易者。

在開設完跟單帳戶後，您將能夠看到關於帶單者的一系列清單，只需點擊交易者即可查看他們的統計數據——這通常包括他們過去表現、回撤以及他們通常交易的東西。

大多數平台都提供了一種簡單的方法來篩選經驗豐富的交易者的交易結果，讓您可以輕鬆找到最適合您的交易風格和風險承受能力的平台。

當您追蹤的交易者開啟交易時，跟單交易平台會自動在您的帳戶上開啟相同的交易。您也可以選擇要分配給交易者的資金量，以及每筆交易的總風險。

例如，如果交易者以其交易帳戶規模的 5% 建立黃金買入頭寸，則相同的交易將出現在您的交易帳戶中。如果您比您關注的交易者更厭惡風險，您可以將每筆交易的風險限制在您想要的任何水平。

\ 開戶送 10 USDT! /

註冊 BTCC 開始跟單交易



[下載Android版](#)

[下載iOS版](#)

[台灣用戶專享優惠活動（10,055 USDT 交易大禮包）<<<<](#)

跟單交易平台怎麼選？

儘管聽起來很簡單，但選擇好的跟單交易平台是一個很大的學問，為了選出好的交易平台，您可以重點關注以下四點：

1. 跟單平台的知名度

儘管不能保證知名度高的、排名靠前的跟單平台絕對適合你，但它可以避免很多問題，包括跟單詐騙、功能較少、安全沒保障等。

知名度高的跟單平台一般都擁有良好的背書和好的資產保護系統，您可以不用擔心平台突然跑路。此外，這些平台通常會提供更豐富的交易功能、流動性也較高。

2. 平台用戶數量

此外，平台的實際用戶數量對於衡量一個跟單平台的好壞也十分重要。規模大的、用戶多的跟單平台往往說明其產品較為成熟，用戶對其的信任度也比較高。

3. 跟單交易的成本

不同跟單平台提供的手續費用是不同的，如果您沒有注意這些，在跟單後將會需要付出一筆很大的費用。好的跟單平台會提供比較低的跟單費用和透明的手續費結構，從而降低投資成本。此外，一些跟單平台會定時推出優惠政策，您可以在此期間加入來降低跟單成本。

不過請注意，標榜著高收益、低風險、無成本的跟單平台很可能是個騙局，在加入前做好調查十分重要。台灣就曾出現這樣一起加密貨幣詐騙，讓不少用戶損失慘重。

相關報導：[台灣最大龐氏騙局T-SET跑路，Youtuber 踢爆網紅聯手項目方詐騙](#)

4. 帶單員信息

最後，您還需要查看平台有沒有給出帶單員詳細的信息，包括歷史業績、交易策略、風險等，給出的信息越多，交易者越容易進行選擇。


\ 開戶送 10 USDT! /

[註冊 BTCC 開始跟單交易](#)

台灣五大跟單交易平台推薦

當前市場上提供跟單交易的平台非常多，接下來，我們將介紹台灣交易者常用的五大跟單交易平台，它們將使您能夠充分利用複製交易投資的力量。

1. [eToro](#) 跟單交易



國內不少投資人愛用 eToro 來進行交易，該平台在 2019 年崛起，業務範圍非常廣，不僅提供股票、外匯等傳統交易產品，還提供加密貨幣交易。

eToro 自 2007 年以來一直是社交和跟單交易技術的先驅。在使用 e 投睿 CopyTrader 時，我們發現它是最容易使用的，因為該平台會為您提供推薦的類別，突出顯示當前最佳的跟單交易者。

eToro 跟單交易還強調平台的簡單性，它允許您根據您的具體條件過濾掉交易者，可供選擇的過濾選擇有風險、盈利能力、管理資本、跟單交易者的追隨者數量等 14 種，這樣您就不會因為多種選擇而感到不知所措。

一個很好的亮點是，您可以在跟單交易者的個人資料上留言，直接與他們互動或與其他追蹤者討論市場。您甚至可以以此為契機，在投資前先詳細了解交易者的策略。

在開始跟單交易時，您還可以根據他們交易的市場進行過濾。因此，您可以建立一個由經驗豐富的交易者組成的投資組合，專門從事外匯、指數、黃金和股票等市場。

最後一點是，eToro CopyTrader 平台帳戶僅提供點差，任何資產均不收取佣金，包括股票市場，這在經紀商中很少見。在我們的測試中，eToro 在貨幣市場上的點差低得驚人，[歐元/美元](#) 平均點差 1 點，低於 1.24 的行業平均值。您將從低廉的交易成本中獲得豐厚的價值，並可以訪問 eToro 上最大的跟單交易社區。

2. 幣安 (Binance) 跟單交易



作為全球交易量最大的[虛擬貨幣交易平台](#)，幣安也在 2023 年開啟了合約跟單和現貨跟單功能。

幣安跟單交易是一種自動化交易系統，用戶可以在平台上選擇帶單員開始加密貨幣跟單交易。該平台提供的帶單員和選項同樣非常多，且吸引了許多經驗豐富的加密貨幣交易者的參與。

不過，幣安並不提供外匯、股票等跟單交易功能，目前主要為加密貨幣跟單。

此外，在交易費用上，單純的複製交易操作並不會產生額外費用，但如果獲利了，獲利的 10% 需要分給帶單員。

具體 Binance 跟單教學請查看：

- [幣安合約、現貨跟單交易教學：新手如何參與？怎樣才能賺更多？](#)

3. [Bitget](#) 跟單交易



一鍵跟單是 Bitget 交易所的特色之一。Bitget 可以說是當前跟單交易功能最完善的交易所之一，其平台上可跟單的選擇十分豐富。

目前，Bitget 提供四種跟單交易類型，分別為：期貨交易跟單、現貨交易跟單、跟單機器人和個人化交易機器人。

為了不同類型的投資者，Bitget 還設定了兩種類型的跟單交易機器人。

其中，基本的 Bitget 跟單交易機器人包括包括現貨自動投資、現貨網格和期貨交易，適合初學者或沒有複雜交易要求的人。而高級 Bitget 跟單交易機器人包括現貨 Martingale、期貨交易 Martingale、現貨 CTA 和期貨交易 CTA，但這種高階機器人風險較高，可能不適合新手交易者。

用戶可以根據自己的實際情況進行選擇。

最後，在交易費用上，Bitget 複製交易的好處是沒有隱藏費用，您在關注交易者之前就會知道潛在的成本。

具體 Bitget 跟單教學請查看：

- [Bitget 跟單交易教學和技巧分享，新手也能輕鬆交易賺錢](#)

4.BTCC 跟單交易



[BTCC](#) 成立於2011年，是運營時間最久的虛擬貨幣交易所之一，在全球有超過百萬的註冊用戶正在使用，面向100+國家和地區提供交易服務。

該交易平台提供三種交易類型：[現貨交易](#)、[跟單交易](#)和[合約交易](#)。BTCC 幣種的選擇高達 300+ 種，且合約槓桿可開到最高 500。另外，該交易所還獨創了股票（Apple、Meta、Microsoft、TSM等）、原物料、貴金屬[通證化合約](#)，讓用戶可以用 USDT 買股票。

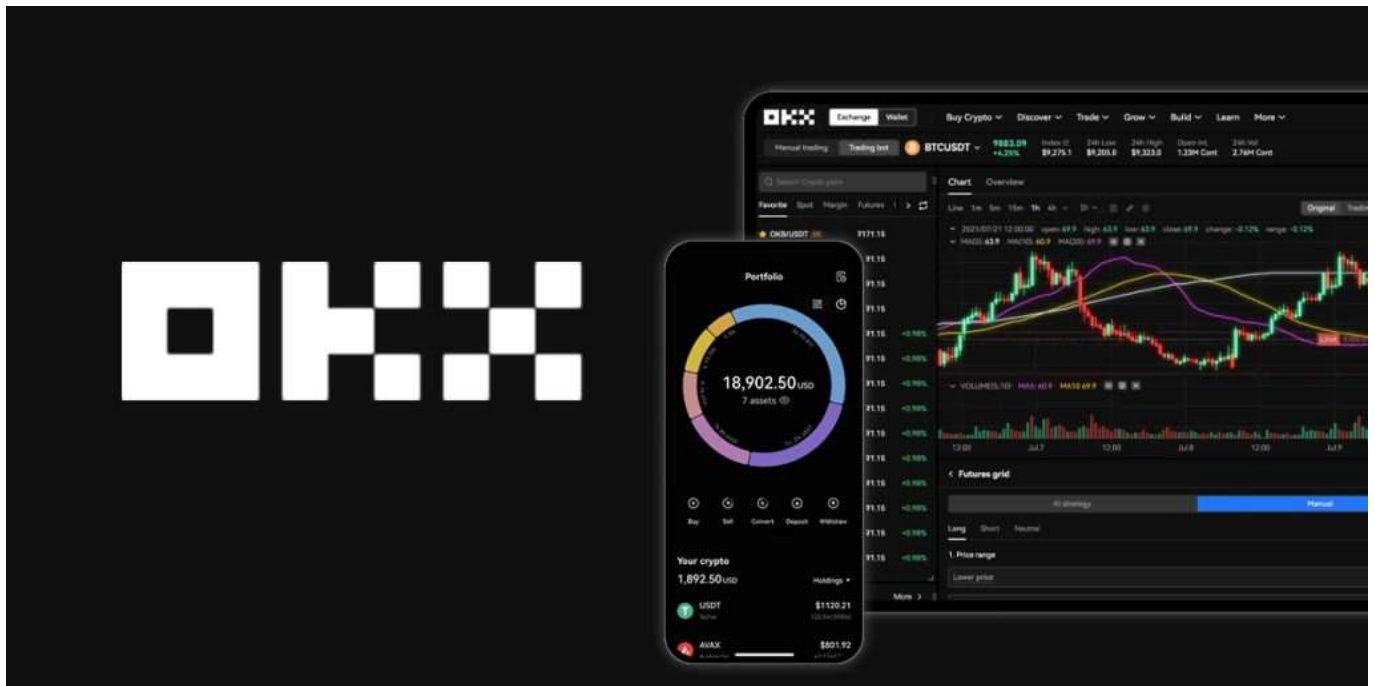
BTCC 跟單交易主要是合約跟單，在跟單廣場上，您可以透過跟單規模、收益、勝利等篩選帶單員，還可以點擊名片查看具體詳情。

和幣安一樣，BTCC 跟單獲利後，會收取 10%-15% 的跟單收益分配給帶單員作為分潤提成，具體比率取決於帶單員的分潤比例。

如果您擁有優秀的交易記錄和成熟專業的交易策略，可以選擇成為BTCC的帶單員，具體帶單員要求請看：

- [BTCC 跟單協議和指引](#)

5. OKX 跟單交易



OKX 交易所成立於 2017 年，是當前知名度較高的加密貨幣交易所，該平台同樣提供跟單功能。此外，在今年 3 月，OKX 對其複製交易功能進行升級，推出全新的「智能跟單」，大大降低了使用者使用合約跟單的門檻。

智能跟單將根據交易員使用的資金比例自動計算投入資金，設定下單引數。也就是說，用戶只需要設定投資額即可「一鍵跟單」，無需設定複雜引數，完全交由交易員管理倉位風險與收益。

不過，如果您對此有一定的基礎，也可以選擇自定義跟單模式，由自己來設定相關參數。

\ 開戶送 10 USDT! /

註冊 BTCC 開始跟單交易



[下載Android版](#)

[下載iOS版](#)

[台灣用戶專享優惠活動（10,055 USDT 交易大禮包） <<<<](#)

虛擬貨幣跟單交易教學

介紹了幾個跟單交易平台後，接下來，我們將介紹如何開始加密貨幣複製跟單交易。以下將以 BTCC 為例介紹詳細操作步驟：

1. 註冊 BTCC 帳戶

Step1. 進入BTCC 官網，點選註冊

在進行交易前，您需要擁有一個 BTCC 帳戶。您可以點擊下方按鈕快速進行註冊

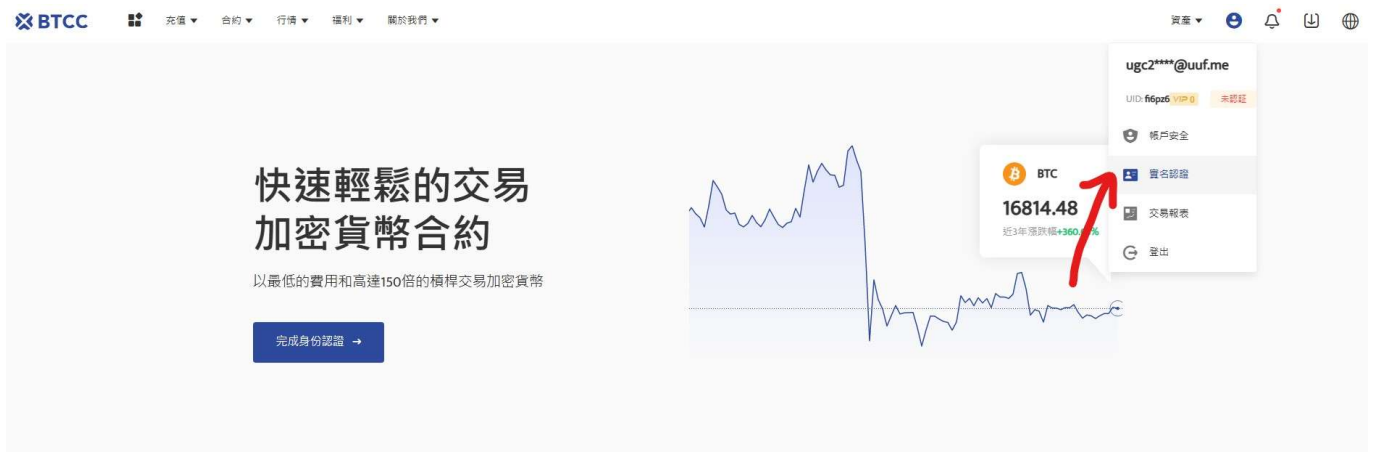
[點擊註冊 BTCC 帳戶](#)

BTCC 目前正火熱開啟註冊優惠活動，**註冊後即可獲得 10 USDT 贈金**，再加入官方 LINE 參加活動可獲得額外 10 USDT 贈金。新用戶註冊儲值&交易限定福利正在舉行，贈金最高 10,055 USDT！註冊後在活動中心參與。趕快開始註冊吧！更多優惠內容：[關注 BTCC 活動中心](#)

2. 完成BTCC身分認證

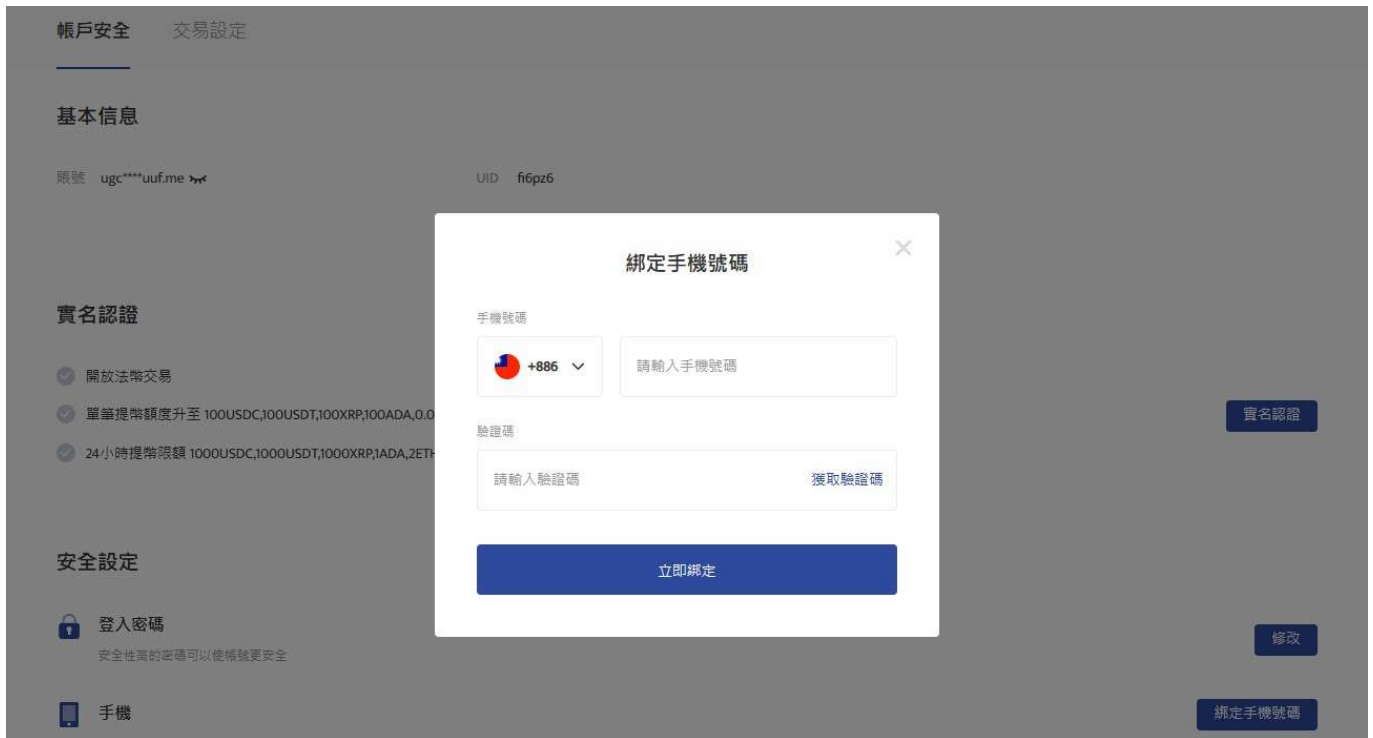
KYC實名驗證是為了令帳戶更安全而完成的，且開通實名認證後才可開放法幣交易，享受更高的提幣限額。

step 1.登錄帳戶後，點擊頁面上個人頭像，選擇「實名認證」



step 2.點擊「實名認證」按鈕後，需要先綁定手機號碼





step 3. 填入基本資料

完成手機綁定後，根據身分證件填寫正確的基本資料，由於法規及安全性考量，使用[中心化加密貨幣交易所\(CEX\)](#)大多需要實名驗證，填寫的基本資料交易所都會進行審核。

在選擇驗證的證件時，這裡首推護照，護照的申請速度較快，不過若不趕時間也可使用身分證或者駕照進行驗證。

完成上傳後，就大功告成了，接下來只要等待 BTCC 審核通過即可。

如果您想要讓自己的帳戶更加安全，可以順便完成以下谷歌安全驗證。

step 4. 進行安全驗證：谷歌驗證2FA教學

(非必要，但能讓你的帳戶更安全，強烈建議使用)

回到實名認證頁面，找到提幣認證，點擊 Google 驗證。



step 4-1. 下載安裝Google Authenticator

按照頁面彈出的指示下載 Google Authenticator。



step 4-2.將密鑰複製下來後，切換到Google Authenticator的畫面，再將密鑰貼在新創建的帳戶中
然後你會看到Google Authenticator 出現6位Google驗證碼，將其輸入到最下面的框框中。

3. 入金 BTCC

BTCC 提供三種入金方式，您可以直接用台幣等法幣入金，也可以從其他交易所儲值加密資產。

3.1 選擇法幣入金

您可以使用信用卡等**法幣通道買幣入金**，由於全球法幣通道各不相同，實際情況需要根據當前 BTCC 所使用的法幣通道情況進行相關操作。

USDT 參考價格 1USDT ≈ 29.9565TWD

購買數量

500 ≈ 14978.25 TWD

支付幣種

TWD

200 +10 400 +10 500 +25 600 +25 700 +25

額外獲得贈金25USDT

選擇您的服務提供商

貨幣報價僅供參考，最終匯率請參考服務商網站。
選擇使用代表您同意並接受BTCC的服務條款。

服務商	單筆限額	單價	支付金額	
 Visa/Mastercard (到帳最快) <small>96%的用戶選擇</small>	 5 ~ 5000 USDT	29.9565TWD/USDT	14978.25TWD	立即支付
 銀行轉帳	 200 ~ 1500 USDT	29.9565TWD/USDT	14978.25TWD	立即支付
 moonpay	 200 ~ 50000 USDT	31.24305TWD/USDT	16230.52TWD	立即支付
 simplex	 200 ~ 50000 USDT	32.12TWD/USDT	16728.00TWD	立即支付

法幣入金BTCC

操作方法：選擇**購買數量**和**支付幣種**，點擊對應付款方式的「立即支付」按鈕進入支付。

成功購買後，通常會在**2~30分鐘**內入帳到您的 BTCC 帳戶中。

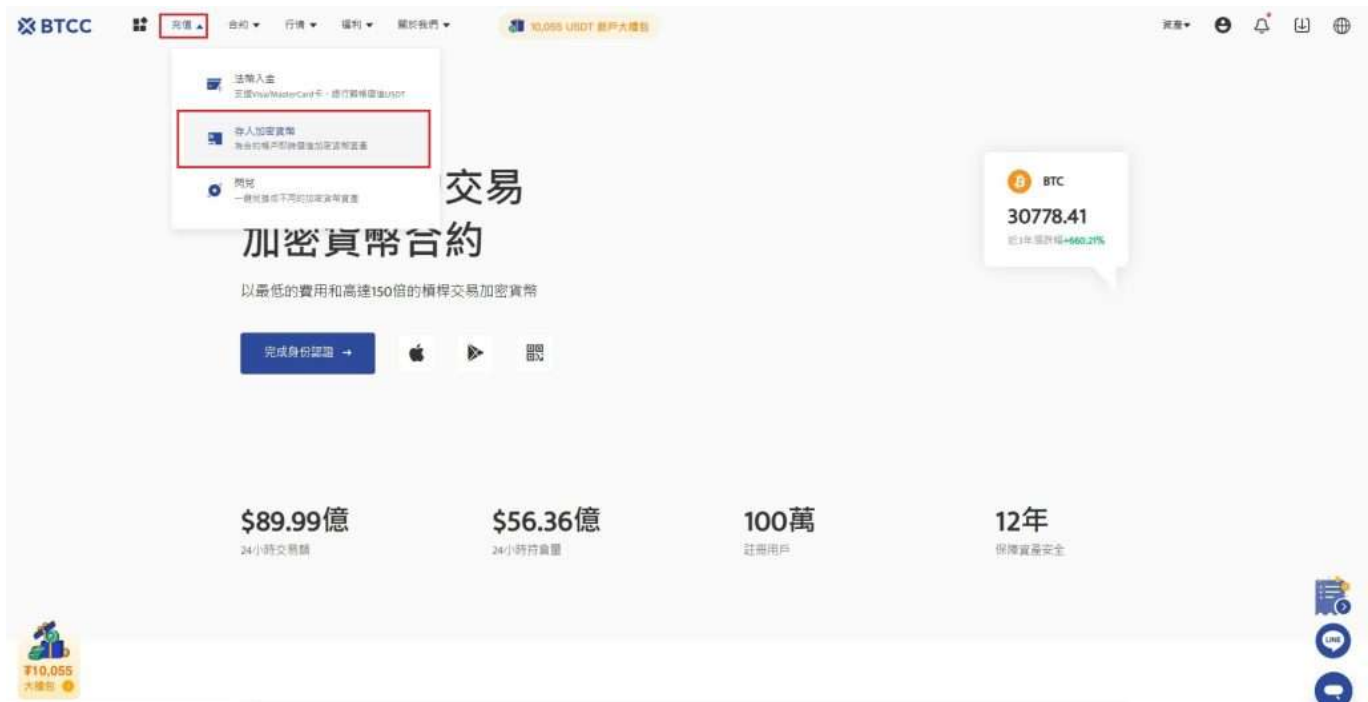
具體教學請看：

- [BTCC台幣入金教學：如何存入新台幣，如何用台幣買比特幣？](#)
- [BTCC入金教學1：如何透過網路銀行轉帳買幣入金？](#)
- [BTCC台幣OTC教學：如何使用Zomfast桑速完成台幣出入金？](#)

3.2 選擇幣幣入金

幣幣入金是使用用戶的其他錢包對 BTCC 帳戶中的錢包進行虛擬貨幣轉帳入金。您可以選擇其他平台的提幣功能將 USDT、比特幣、以太幣等轉帳到 BTCC 帳戶的錢包中。

您可以點擊上方導覽欄位中的「儲值」>「存入加密貨幣」。你也可以在主頁點擊「資產」，之後再點擊「充幣」選項。



在充幣幣種中找到 USDT，並選擇充幣數量，接著複製充幣地址到另一個交易所的提幣頁面即可完成充幣操作。

充值到該地址之後，需要網路節點確認，到賬速度會根據當前網路擁堵情況產生變化，請耐心等待到賬。

3.3 閃兌

如果你已經在 BTCC 擁有其他幣種，可以進行**幣種交換**，轉換的價格會根據實時價格變動。您可以點擊上方導覽欄位中的「儲值」>「閃兌」開始兌換 USDT 幣。

點擊循環圖示可以切換穩定幣/代幣交換方式。

更多入金方式請參考：

- [【BTCC入金】2023 BTCC 最全入金買幣教學](#)

4. 開始合約跟單

步驟一：前往[官網主頁](#)，選擇「合約」>「跟單」，進入合約跟單頁面。

The screenshot shows the BTCC website interface. At the top, there is a navigation bar with the BTCC logo and various menu items. A dropdown menu is open under the '交易' (Trading) button, listing options such as 'USD 永續合約' (USD Perpetual Contract), '幣安位永續合約' (Binance Position Perpetual Contract), '帶單' (Copy Trading), '槓桿交易' (Leveraged Trading), and '交易指南' (Trading Guide). The '帶單' option is highlighted with a red box and a '2.' label. To the right, there is a large section titled '交易' (Trading) featuring a Bitcoin price chart with a callout box showing the current price: 'BTC 66536.35' and a 24-hour change of '+1427.24%'. Below the chart, there are four statistics: '\$112.23億 24小時交易量', '\$48.48億 24小時成交量', '100萬 註冊用戶', and '12年 保障資產安全'. At the bottom left, there is a '110,055 大獎池' (110,055 Grand Prize Pool) icon. On the right side, there are social media icons for Telegram, Line, and WeChat.

步驟二：如果您想要成為帶單員，可以選擇上方的「申請成為交易員」，並填上您的交易信息。完成驗證即可開始帶單，您的具體資訊將出現在下方跟單廣場上。

The screenshot shows the '合約跟單' (Contract Copy Trading) page. At the top, there is a header with the title '合約跟單' and a subtitle '跟隨全球優秀交易員的腳步 享受輕鬆交易'. Below the header, there is a prominent blue button labeled '申請成為交易員' (Apply to become a trader). Underneath, there is a user profile section for 'ugc2****@uuf.me' with a red 'u' icon. It shows '跟單總收益 0.00 USDT' and '今日收益 0.00 USDT', along with a '我的跟單' (My Copy Trades) button. Below this is a search bar for '跟單指南' (Copy Trading Guide) and '搜尋交易員' (Search Traders). The main section is titled '跟單廣場 全部交易員' (Copy Trading Plaza All Traders) and features a grid of trader profiles. Each profile includes a profile picture, name, and follower count. Below the name is a line chart showing '近30日交易員收益' (30-day trader return) with a percentage and a dollar amount. For example, 'salad' has a return of '+30.88%' and '+\$8673.43'. Other traders shown are 'Andy Crypto' (+3.84%, +\$1087.24), 'JZ12' (+9.37%, +\$627.62), and 'anya' (+81.33%, +\$580.20). Each profile also lists '勝率' (Win Rate), '帶單規模' (Copy Trade Size), and '帶單合約' (Copy Trade Contracts). At the bottom of each profile is a '跟單' (Copy Trade) button.


申請成為交易員

步驟三：如果您想成為跟單員，則直接查看下方的跟單廣場，根據「帶單收益、規模、跟隨者數量」等，選擇自己心儀的帶單員。

點擊該帶單員名片後，您還可以查看具體信息，包括其帶單表現、歷史帶單、操作記錄、幣種偏好、交易量等。

選擇好帶單員後，點擊右上角的「立即跟單」。

合約跟單 > salad



salad
交易員尚未撰寫簡歷

327 天
交易天數

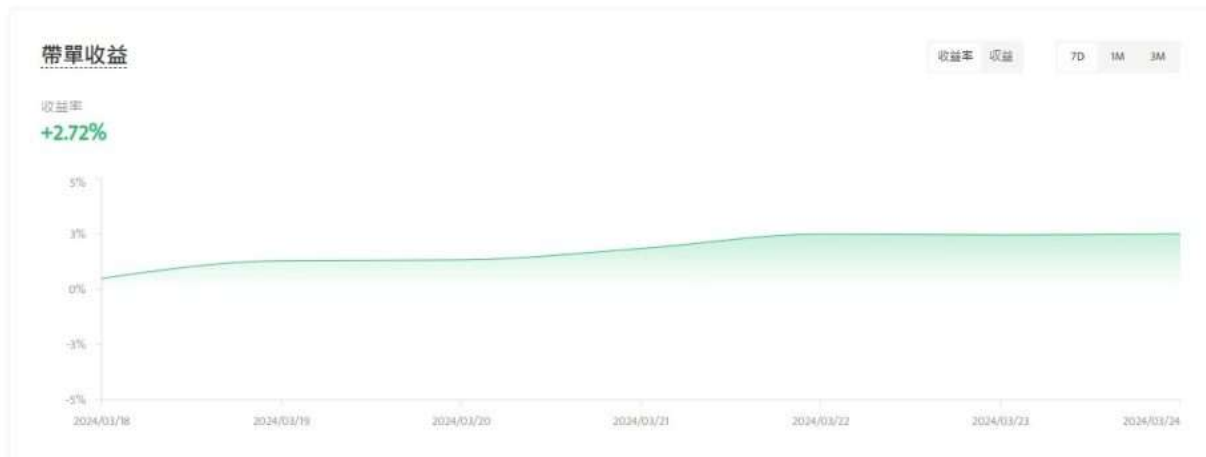
10%
分潤比例

463
累計跟單人數

[立即跟單](#)

合約 操作紀錄

帶單表現 目前帶單 歷史帶單 跟單者



接著，您需完成具體跟單設定，包括「單筆跟單保證金」和「最大跟單保證金」，點擊下方展開還可查看更多進階設定，包括「止盈止損」等。

合約跟單 > 交易員資料 > 跟單設定

跟單設定



salad
交易員尚未撰寫簡歷

30.64%
近30日帶單收益率

10.00%
分潤比例

465
累計跟單人數

單筆跟單保證金 固定保證金

10-100,000 USDT

可用 264.14 USDT

最大跟單保證金

10-200,000 USDT

進階設定

我以閱讀並同意《跟單交易服務條款》

[立即跟單](#)

完成跟單後，您可以在一開始的跟單頁面中查看「我的跟單」，查看具體表現。

\開戶送 10 USDT! /

[註冊 BTCC 開始跟單交易](#)

跟單交易前需要了解什麼？

在開始複製交易之前，您應該進行自己的市場研究，特別是如果您不熟悉特定資產的運作方式。[BTCC 學院](#)可以在這裡為您提供幫助，透過資源讓您快速了解您認為可以了解更多的任何內容。

我們也提供平台內交易訊號、警報和技術圖表指標。這些使您能夠接收有關市場表現的通知。我們的技術指標將幫助您分析歷史價格走勢並預測資產價格未來可能發生的情況。

BTCC 已正式推出跟單交易，您可以開設[模擬帳戶](#)練習您所學到的知識，或開設真實帳戶立即開始交易！

BTCC 註冊優惠活動

註冊後即可獲得 10 USDT 贈金，再加入官方 LINE 參加活動可獲得額外 10 USDT 贈金。新用戶註冊後 7 天內入金，贈金最高 10,055 USDT！趕快開始註冊吧！

更多優惠內容：[關注 BTCC 活動中心](#)

\開戶送 10 USDT! /

[註冊 BTCC 開始跟單交易](#)



[下載Android版](#)

[下載iOS版](#)

[台灣用戶專享優惠活動（10,055 USDT 交易大禮包）<<<<](#)

總結

複製交易是賺錢並向更有經驗的交易者學習的好方法，而好的跟單交易平台是成功的開始。本文介紹了五個值得信賴的跟單交易平台，包括幣安、eToro、BTCC 等，您可以根據自己的實際需求進行選擇。

想了解更多有關區塊鏈和金融的資訊，可以進入 [BTCC 學院](#) 及 [資訊](#) 頁面進行查看。

BTCC 提供超 300 種[虛擬貨幣合約](#)，包含各種熱門加密貨幣（如比特幣、以太幣、狗狗幣、SOL 幣等），且合約槓桿高達 500，您可以在該交易所最低的成本開始交易。

對於新手來說，建議可以先透過 [BTCC 交易所提供的模擬交易功能](#)（免費提供100,000U贈金）先練手，等逐漸熟悉[虛擬貨幣槓桿交易](#)的玩法和特性後，再正式進場操作。

BTCC 也提供[現貨交易](#)和跟單交易，現貨交易將不提供任何槓桿，您將以當前價格進行買賣。跟單交易則可以使您複製有經驗交易者的投資策略。如果您對此感興趣，可註冊 BTCC 開始您的投資之旅。

關於 BTCC 使用教學可參考：

- [BTCC 虛擬貨幣交易所指南：BTCC 是詐騙嗎？開戶、出入金及交易教學](#)
- [BTCC 交易測評：一個平台搞定虛擬貨幣期貨投資](#)
- [比特幣怎麼玩？虛擬貨幣怎麼買？比特幣投資教學，新手入門必看！](#)
- [2023 虛擬貨幣投資教學，虛擬貨幣賺錢新手入門懶人包](#)
- [BTC 教學 | 比特幣期貨是什麼？BTC 期貨交易方式及交易所介紹](#)
- [如何做空比特幣？虛擬貨幣下跌也能獲利？熊市下 BTC 做空指南](#)
- [永續期貨合約教學 | 永續合約是什麼？資金費率、原理、風險及交易所介紹](#)
- [股票入門教學 | 新手買股票如何開始？該注意什麼？怎麼玩股票？](#)
- [新手教學 | BTCC 入金、出金介紹](#)

[\ 開戶送 10 USDT! /](#)

[註冊 BTCC 開始交易](#)

更多關於加密貨幣交易的資訊請查看：

[2023 虛擬貨幣出金懶人包 | 幣安、BTCC 出金教學，如何提現台幣？](#)

[如何買賣比特幣？交易比特幣詳細步驟教學，新手也能快速上手](#)

[U 本位 & 幣本位合約基本介紹，哪種期貨合約更適合你？](#)

[2023 年哪些虛擬貨幣值得推薦？附最新加密貨幣排名介紹和交易教學](#)

[用加密貨幣買美股台股：BTCC 股權通證及代幣化股票](#)

[BTCC 正式上線 19 種季度合約！一文帶你了解季度合約是什麼？](#)

[新手教學 | BTCC 入金、出金介紹](#)

[如何在 BTCC 交易比特幣 \(BTC\)？](#)

[如何在 BTCC 交易瑞波幣 \(XRP\)？](#)

[如何在 BTCC 買賣以太幣 \(ETH\)？](#)

[如何在 BTCC 交易艾達幣 \(ADA\)？](#)

[如何在 BTCC 交易柚子幣 \(EOS\)？](#)

[如何在BTCC買賣萊特幣 \(LTC\) ?](#)

.....

如果您想了解更多加密貨幣，可以查看：

[Polygon\(Matic\)幣是什麼？單月跳漲50%！其未來怎麼樣？如何購買？](#)

[STEPN \(GMT\)幣是什麼？如何購買，價格走勢預測 2023-2030](#)

[文件幣 \(Filecoin / FIL\) 是什麼？一文了解\\$FIL代幣經濟、用途和未來](#)

[波場幣 \(TRX\) 是什麼？是詐騙嗎？2023 TRX用途、風險及買幣教學一覽](#)

[TheSandBox介紹 | Sand幣是什麼？2023 SAND走勢、用途及買幣教學](#)

[Axie Infinity介紹 | AXS幣&SLP幣是什麼？值得投資嗎？2023 AXS全攻略](#)

[Flow幣是什麼？值得投資嗎？深度解析Flow鏈投資價值及前景](#)

[Mask Network介紹 | MASK是什麼？它特別在哪裡？](#)

[什麼是猿幣 \(APE\)？APE的用途有哪些？值得投資嗎？](#)

[DYDX幣是什麼？值不值得投資？2023 DYDX用途、功能介紹及投資教學](#)

[UNI幣介紹 | Uniswap交易所和代幣UNI是什麼？值得投資嗎？](#)

[LUNC 幣是什麼？值得投資嗎？什麼是Terra Classic 燒幣稅？](#)

[Polkadot \(DOT\) 幣是什麼？值得買嗎？波卡幣用途、走勢及投資教學](#)

[幣安幣 \(BNB\) 是什麼？有何用途？如何投資？2023 BNB買幣教學](#)

[以太幣走勢預測 2023-2025 | 以太幣還會漲嗎？](#)

[狗狗幣價格走勢預測2023-2025，DOGE幣前景如何？](#)

[達世幣 \(DASH\) 是什麼？是否值得投資？如何挖礦DASH幣？](#)

[比特幣現金 \(BCH\) 是什麼？和比特幣有何差別？值得投資嗎？](#)

[恆星幣 \(Stellar\) 是什麼？XLM幣如何購買？未來如何？](#)

[Yearn.finance \(YFI\) 是什麼？2023YFI 幣價格走勢、未來介紹及買幣教學](#)

[WAVES 波幣是什麼？WAVES幣價格走勢、未來及買幣教學](#)

[Bitcoin SV \(BSV\) 幣是什麼？值得投資嗎？和比特幣有何差別？](#)

[Optimism \(OP\) 幣是什麼？未來如何？2023年op幣投資攻略](#)

[ConstitutionDAO \(PEOPLE\) 幣是什麼？2023 people幣還會漲嗎？](#)

[Project Galaxy \(GAL\)代幣是什麼？值得投資嗎？2023 GAL幣最全攻略](#)

[ENS幣介紹 | ENS域名是什麼？如何註冊？ENS幣值得投資嗎？](#)

[1inch幣介紹 | 1inch 是什麼？有哪些用途？值得投資嗎？](#)

[Blur空投發幣！ \\$Blur幣是什麼？幣價將會是多少？哪些交易所可以買到？](#)

[TON是什麼？未來如何？怎麼買最賺錢？Telegram如何透過TON提供加密服務？](#)

[Aptos \(APT幣\)是什麼？其背後的推動力有哪些？被稱韓國迷因幣](#)

[Cosmos \(ATOM\) 幣是什麼？未來如何？值得投資嗎？2023 ATOM投資攻略](#)

[CFX幣介紹 | Conflux單週飆漲300%成GPU礦工首選，CFX幣怎麼挖？如何買？](#)

[Core代幣空投掀熱潮！Core幣怎麼買？投資者如何參與Core空投？](#)

[Gala幣是什麼？未來價格走勢如何？2023 gala幣價格預測](#)

[SOL 幣介紹 | Solana是什麼？SOL幣用途、價格走勢及買幣教學](#)

[柚子幣 \(EOS\) 是什麼？EOS未來走勢、特性、運作原理、風險一覽](#)

[比特幣是什麼？怎麼買？能換成現金嗎？2023比特幣攻略一次看](#)

[Curve \(CRV\) 幣是什麼？未來如何？現在買好嗎？](#)

[2023 Pi 幣指南，一文讓你了解Pi幣到底是什麼？用途、挖礦及價格走勢](#)

[Pancakeswap介紹 | CAKE幣是什麼？值得投資嗎？2023 cake幣價格預測](#)

[Arbitrum \(ARB\) 幣是什麼？值得投資嗎？2023 ARB幣價格預測](#)

[Alchemy Pay \(ACH\) 幣是什麼？值得投資嗎？2023 ACH幣價格預測](#)

[Fantom\(FTM幣\)是什麼？適合投資嗎？2023 ftm幣價格預測](#)

[Mina Protocol \(MINA\)幣是什麼？值得投資嗎？2023 mina幣價格預測](#)

[Decentraland \(MANA\) 幣是什麼？值得投資嗎？2023 mana幣價格預測](#)

[NEAR幣介紹 | NEAR Protocol是什麼？值得投資嗎？2023 near幣價格預測](#)

[ICP幣介紹 | Internet Computer \(Dfinity\) 是什麼？ICP幣還會漲嗎？2023 icp幣價格預測](#)

[CELO幣是什麼？值得投資嗎？celo幣價格預測2023-2030](#)

[ENJ幣介紹 | Enjin是什麼？值得投資嗎？enj幣價格預測2023-2050](#)

[SNX幣介紹 | Synthetix是什麼？未來如何？snx幣價格預測2023-2030](#)

[MDT幣 \(量數幣\) 介紹 | Measurable Data是什麼？未來如何？mdt幣價格預測2023-2030](#)

.....

關於 BTCC

- 安全性高，已獲得美國、歐洲、加拿大等地監管牌照
- 無資金費率
- 300 種虛擬貨幣合約
- 10到500倍靈活槓桿
- 交易費低至 0.01%
- 行業領先的市場流動性，交易深度大
- 提供通證化代幣（貴金屬、美股、台股）
- 24 小時線上真人客服
- 每月提供大量福利活動

[註冊 BTCC 從這裡開始](#)