



BTCC “**新手專享**”

註冊並入金 BTCC，領取最高價值**17,500USDT**獎勵。
推薦好友還有更多返佣獎勵。

立即註冊/查看詳情

[PDF Database Document] - BTCC Cryptocurrency Exchange

原文：

<https://www.btcc.com/zh-TW/academy/financial-investment/microstrategy-stock-prediction>

微策略 (MSTR) 股價預測：MSTR 做什麼的？可以買嗎？

微策略 (MicroStrategy) 於 1998 年上市，是一家企業商業智慧 (BI) 和分析軟體供應商。直到 2020 年，它還是一家成長緩慢的公司。

然而，自 2020 年以來，MicroStrategy 積極收購比特幣，旨在轉型為一家「比特幣金融公司」，引發了投資者的興趣。

在創辦人 Michael Saylor 的掌舵下，該公司股票 MSTR 大幅上漲，並在 2024 年不斷創下歷史新高。

隨著 MicroStrategy 比特幣計劃的不斷展開，投資者渴望了解 MSTR 股票的走向，尤其是考慮到該公司 1 兆美元的估值目標。

在本文，我們將深入探討 MicroStrategy 股票的歷史表現，並提供 2024 年、2025-2050 年及以後的詳細微策略股價預測。



BTCC 目前提供 MicroStrategy 股票交易對 ([MSTRUSDT](#))，槓桿最高可達 20 倍，如果您對該股票感興趣，可以註冊 BTCC 進行購買。

[\開戶送 10 USDT! /](#)

[點擊此處開設 BTCC 帳戶](#)

內容目錄

- [1. 微策略股價最新新聞和動態](#)
- [2. 微策略 \(股票代碼: MSTR\) 介紹](#)
- [3. MSTR 歷史股價走勢](#)
- [4. 微策略當前股價走勢分析](#)
- [5. 微策略獲利了嗎? MicroStrategy 股票基本面分析](#)
- [6. 影響微策略未來股價的因素](#)
- [7. 微策略股價預測 2024 年](#)
- [8. 長期展望: MSTR 股票預測 2025 年至 2050 年](#)
- [9. 微策略配息嗎?](#)
- [10. 微策略股票可以買嗎?](#)
- [11. 微策略股票 \(MSTR\) 怎麼買?](#)
- [12. 關於微策略 \(MSTR\) 股票預測的常見問題解答](#)
- [13. 總結](#)

微策略股價最新新聞和動態

受美國前總統川普當選和聯准會降息影響，加密貨幣領頭羊比特幣（BTC）於當地時間 11 月 10 日突破 8 萬美元，創下歷史新高。

相關報導：[比特幣飆升至8.1萬美元以上，牛市回來了嗎？](#)

而在比特幣突破 8 美元後，MicroStrategy（MSTR）持有的未實現 BTC 利潤達 100 億美元。目前，MicroStrategy 的 BTC 持有量為 252,220 枚（200 億美元），平均購買價格為 39,266 美元。

Name	Symbol	Market Cap	Bitcoin	BTC/Share	Cost Basis	USD Value	NgU	/M.Cap	/21M
Microstrategy, Inc.	MSTR	\$54,798.99M	฿ 252,220	0.00124465	\$9,903.67M	\$20,473.45M	2.07x	37.36%	1.201%
Marathon Digital Holdings...	MARA	\$5,668.64M	฿ 26,842	0.00009115	? \$2,182.41M	\$2,178.85M	-	38.44%	0.128%
Riot Platforms, Inc.	RIOT	\$4,257.10M	฿ 10,427	0.00003138	? \$847.77M	\$846.39M	-	19.88%	0.050%
Tesla, Inc.	TSLA	\$1,031,135.49M	฿ 9,720	0.00000303	\$337.50M	\$789.00M	2.34x	0.08%	0.046%

比特幣當前的高價並沒有阻止微策略購買比特幣。該公司在 10 月底宣布，將啟動「21/21 計劃」，在未來三年內進行 210 億美元的股權融資，並發行 210 億美元的債券，以購買更多的比特幣。

[TRADE_PLUGIN]MSTRUSDT,MSTRUSDT[/TRADE_PLUGIN]

\開戶送 10 USDT! /

[點擊此處開設 BTCC 帳戶](#)



[下載Android版](#)

[下載iOS版](#)

[台灣用戶專享優惠活動（10,055 USDT 交易大禮包）<<<<](#)

微策略（股票代碼：MSTR）介紹

微策略（MicroStrategy，股票代碼：MSTR）由 Michael J. Saylor、Sanju Bansal 和 Thomas Spahr 於 1989 年創立，是一家供商業智能(BI)、數據分析、移動軟體開發和雲端運算的美國企業。其主要競爭對手有 Salesforce、IBM 的 Cognos 和甲骨文公司的 BI 平台。

自 1998 年上市後，微策略公司不斷發展，為麥當勞等主要客戶的數據驅動決策提供強大的工具。根據 Gartner 2022 年的報告，微策略在企業分析方面的得分位居第一名。

然而，它仍然輸給其他更靈活的基於雲端的競爭對手，這使得其發展比較緩慢。

這一情況在 2020 年發生了改變。

2020 年 9 月，微策略宣布了 Treasury Reserve Policy，即以比特幣作為公司主要儲備資產的政策，除了本業創造的現金流，亦透過債務和股權融資交易持續買入比特幣。

在其聯合創始人兼時任執行長 Michael Saylor 的掌舵下，MicroStrategy 持續購入比特幣，利用債務和股權將其持有量擴大到 252,220 BTC，價值超過 150 億美元。

根據 [Bitcoin Treasuries](#) 的數據，這使該公司成為全球最大的企業比特幣持有者，擁有比特幣總供應量的約 1.2%。

延伸閱讀：[比特幣持有排名：2024 年誰擁有最多比特幣？](#)

Saylor 在接受研究和經紀公司 Bernstein 的分析師採訪時概述了他對 MicroStrategy 的願景，即擴大其比特幣 (BTC) 持有量，並將自己打造成比特幣資本市場的基石。

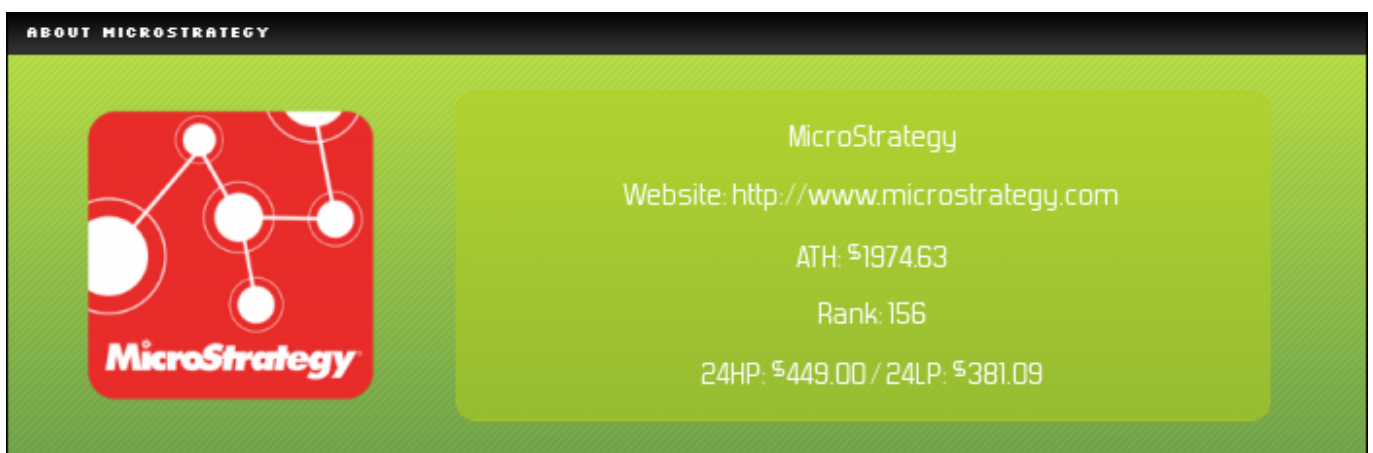
他表示，比特幣是「世界上最有價值的資產。」該資產最終將在全球金融資本中佔據更大的份額，預計到 2045 年，每枚比特幣的價格將達到 1300 萬美元。而微策略的「最終目標是成為領先的比特幣銀行或商業銀行，或者你可以稱之為比特幣金融公司」。

延伸閱讀：[微策略再買進6,455顆比特幣！Microstrategy為何持續加倉比特幣？](#)

自微策略轉換策略開始，其股價出現大幅波動，這很大程度上受到其對比特幣的廣泛投資的影響。儘管該公司大量投資比特幣的決定最初遭到了一些分析師和投資者的懷疑。然而，2023-2024 年比特幣價格的飆升驗證了 MicroStrategy 的策略，並獎勵了投資該公司股票的人。

在 2024 年，這種波動更為明顯。到目前為止，MSTR 今年漲幅已接近 200%。

總而言之，微策略已經成為重要的[比特幣概念股](#)，在詳細分析其股價走勢前，我們可以先透過下表了解 MSTR 股票的市場概況：



ABOUT MICROSTRATEGY


MicroStrategy

Website: <http://www.microstrategy.com>

ATH: \$1974.63

Rank: 156

24HP: \$449.00 / 24LP: \$381.09

	
股票	MicroStrategy
最新價格	\$ 430.54 ▼ -1.55%
市值排名	156

市值	\$ 87.3B
24 小時交易量	\$ 50.5M
交易所	NASDAQ
開盤價格	\$ 389.50
歷史高點 (ATH)	\$ 1974.63 / 2024-03-28
官網	http://www.microstrategy.com
CEO	Michael J. Saylor
員工數量	2396
產業分類	Internet Software/Services
公司地址	1850 Towers Crescent Plaza Vienna VA
國家	US
更新時間	2024-11-20 06:13:01

[TRADE_PLUGIN]MSTRUSDT,MSTRUSDT[/TRADE_PLUGIN]

\開戶送 10 USDT! /

[點擊此處開設 BTCC 帳戶](#)

MSTR 歷史股價走勢

微策略於 1998 年上市，當時其股票價格在 10 美元左右。在 2000 年 3 月，MSTR 股價引來一波強勁漲幅，達到最高 313 美元，而後迅速下跌，並在接下來很長一段時間裡已低於其發行價的價格出售。

為了拯救其軟體業務成長的低迷，MicroStrategy 在其執行長 Michael Saylor 的指示下首次購買 2.5 億美元的比特幣 (CRYPTO: BTC)，轉化發展策略，並開始快速發展。

從以下微策略股價走勢圖可以看到，在 2020 年以後，MSTR 股價受比特幣價格的影響很大。在 2021 年比特幣出現牛市時，微策略股價也同步上漲。

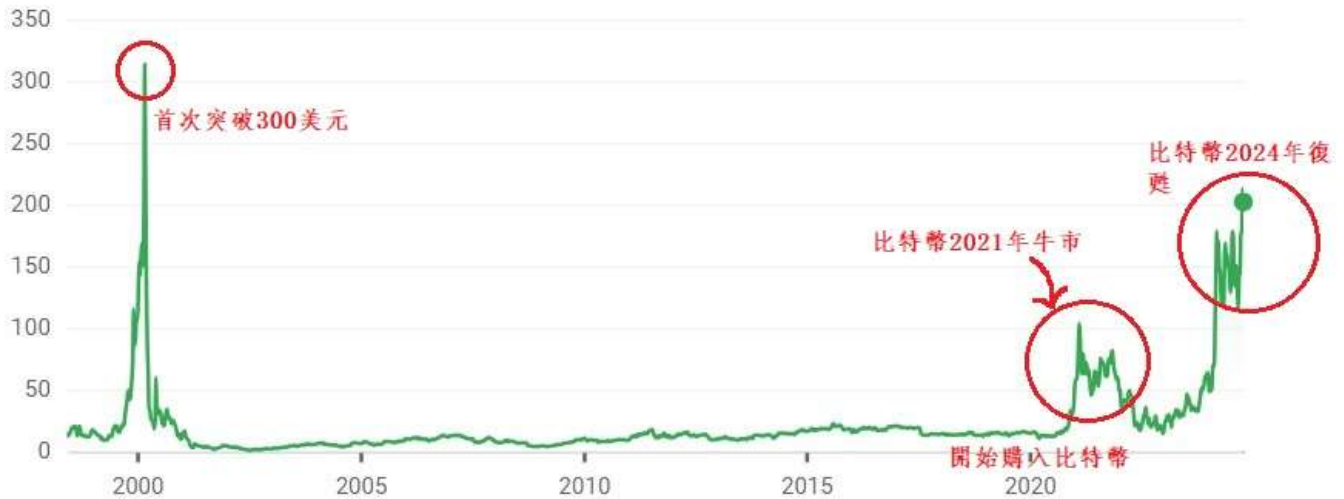
MicroStrategy Inc

\$201.67 ↑ 1,831.70% +191.23 MAX

After Hours: **\$205.00** (↑ 1.65%) +3.33

Closed: Oct 14, 7:59:54 PM UTC-4 · USD · NASDAQ · Disclaimer

1D 5D 1M 6M YTD 1Y 5Y MAX



微策略歷史價格走勢圖

而這一點在 2024 年同樣應驗。2024 年至今（10/15），MicroStrategy (MSTR) 股價已大幅上漲約 194%，從 63 美元左右（以股票分拆後的價格計算）攀升至 200 美元以上。

這一顯著的成長主要歸功於該公司持有的大量比特幣，這些比特幣的價值隨著更廣泛的比特幣市場的成長而增加。

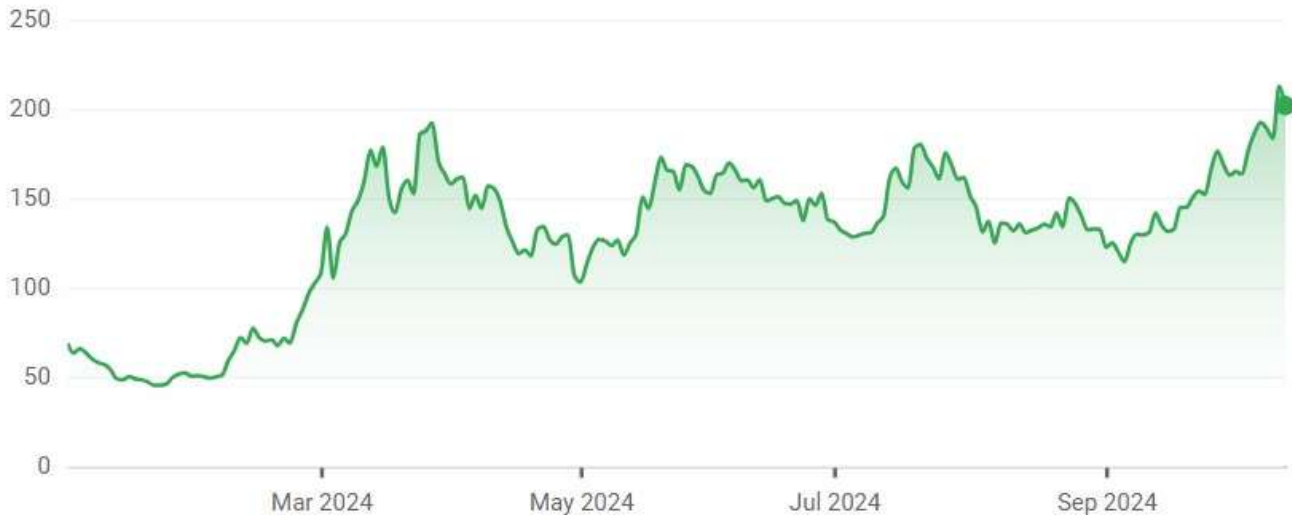
MicroStrategy Inc

\$201.67 ↑194.32% +133.15 YTD

After Hours: **\$205.00** (↑1.65%) +3.33

Closed: Oct 14, 7:59:54 PM UTC-4 · USD · NASDAQ · Disclaimer

1D 5D 1M 6M YTD 1Y 5Y MAX



2024 年微策略股價走勢圖

該股年初價格約為 690 美元，一直持續低迷趨勢，直到 3 月比特幣數度創下新高，其股價達到每股 1919 美元，為今年以來的最高值。

從那時起，它開始了過山車般的走勢，使價格從 5 月 1 日的低點 1028 美元上漲到最高 1773 美元。而後，微策略於 8 月 7 日進行了 1 拆 10 股票分割，分拆前微策略股價為 1270 美元，分拆後每股 MSTR 為 127 美元。

值得一提的是，[股票分割](#)並不會改變公司的估值，只是降低股價以讓更多散戶買進。

在分拆結束後，微策略繼續不斷上漲，並比特幣的帶動下達到 11 月 7 日的新高 270.81 美元。

推動這一激增的因素包括該公司策略性比特幣購買和有利的市場條件。然而，該股也面臨短期回調，反映出與加密貨幣相關資產相關的固有波動性。

[TRADE_PLUGIN]MSTRUSDT,MSTRUSDT[/TRADE_PLUGIN]

\開戶送 10 USDT! /

[點擊此處開設 BTCC 帳戶](#)



[下載Android版](#)

[下載iOS版](#)

[台灣用戶專享優惠活動（10,055 USDT 交易大禮包）<<<<](#)

微策略當前股價走勢分析

了解了微策略過去股價後，接下來，讓我們來看看該公司近期的股價變化。

• 微策略股價最新新聞和動態

隨著比特幣突破 67,000 美元，MicroStrategy 再次成為新聞焦點，其股價創下 25 年來的新高。TradingView 數據顯示，MicroStrategy (MSTR) 上周五（10/25）的價格走勢延續了六週的上漲勢頭，在交易中觸及 245.57 美元。

該股價表現反映了該公司過去幾年的持續成長。MicroStrategy 的表現優於標準普爾 500 指數中的大多數同行，甚至超過了微軟自 1999 年以來的成長速度。

截止目前，MicroStrategy 股價為 430.54 美元，換算為新台幣為 13888 元。該股票過去 24 小時的價格變化為 -1.55%，過去一年的價格變化為 -15.34%。

過去 1 小時的價格變化	221.78%
過去 1 天的價格變化	-1.55%
過去 7 天的價格變化	20.65%
過去 30 天的價格變化	100.47%
過去 90 天的價格變化	204.74%
過去 1 年的價格變化	-15.34%

• 微策略股價走勢圖

[Track all markets on TradingView](#)

• 微策略股價技術分析

根據 2024 年 10 月 15 日數據，MSTR 股票情緒整體看跌，其中 10 個技術分析指標顯示看漲訊號，16 個技術分析指標顯示看跌訊號。



MSTR價格情緒 來源: Coincodex

移動平均線是最受歡迎的 MicroStrategy 股票分析工具之一。顧名思義，移動平均線提供了 MSTR 股票在選定時間範圍內的平均收盤價，該時間範圍分為多個相同長度的周期。例如，MSTR 的 12 天簡單移動平均線是 MSTR 過去 12 天的收盤價總和，然後除以 12。

除了簡單移動平均線 (SMA) 之外，交易者還使用另一種類型的移動平均線，稱為指數移動平均線 (EMA)。EMA 更重視最近的價格，因此對最近的價格走勢做出更快的反應。

在下表中，您可以找到有關微策略股價的兩種類型的移動平均線：簡單移動平均線 (SMA) 和指數移動平均線 (EMA)。

- 每日簡單移動平均線 (SMA)& 每日指數移動平均線 (EMA)

Date Calculated:2024-11-20

3_SMA	\$ 350.57	3_EMA	\$ 384.99
5_SMA	\$ 346.34	5_EMA	\$ 359.09
10_SMA	\$ 309.28	10_EMA	\$ 327.86
20_SMA	\$ 272.68	20_EMA	\$ 289.43
21_SMA	\$ 270.19	21_EMA	\$ 286.73
50_SMA	\$ 209.77	50_EMA	\$ 299.37
100_SMA	\$ 552.64	100_EMA	\$ 482.69
200_SMA	\$ 940.53	200_EMA	\$ 658.04

- 每週簡單移動平均線 (SMA)& 每週指數移動平均線 (EMA)

Date Calculated:2024-11-20

21_SMA_weekly	\$ 616.57	21_EMA_weekly	\$ 476.75
50_SMA_weekly	\$ 865.49	50_EMA_weekly	\$ 681.04
100_SMA_weekly	\$ 586.60	100_EMA_weekly	\$ 641.35
200_SMA_weekly	\$ 535.17	200_EMA_weekly	\$ 531.19

50 日、100 日和 200 日移動平均線是股市中最常用的指標之一，用於識別重要的阻力位和支撐位。如果 MicroStrategy 股價高於任何這些平均線，通常被視為 MicroStrategy 股票的看漲訊號。相反，跌破重要移動平均線通常被解釋為對 MSTR 市場的負面預測。

交易者也喜歡使用 RSI 和斐波那契回撤水平指標來嘗試確定 MicroStrategy 股價的未來方向。您可以透過 BTCC MSTR 交易頁面來查看這些數據：



MicroStrategy 股票圖表及技術指標

- 微策略股價下一個目標

分析師目前看好 MicroStrategy 股票發展。

據 Mark Palmer 稱，自啟動比特幣策略以來，該公司的股票收益率已達到 17.8%。Palmer 和其他分析師現在的目標價為 245 美元，以應對這種突然上漲和看漲情緒。Palmer 補充道，該公司股價在過去四年中上漲了 1,600%，並且還有可能獲得更多漲幅。

[TRADE_PLUGIN]MSTRUSDT,MSTRUSDT[/TRADE_PLUGIN]

\開戶送 10 USDT! /

[點擊此處開設 BTCC 帳戶](#)

微策略獲利了嗎？MicroStrategy 股票基本面分析

在進行 MicroStrategy 股價預測前，了解公司的關鍵信息並花時間研究其財務報告非常重要。以下我們將重點考慮：

- MicroStrategy 的營收數據
- MicroStrategy 的每股盈餘
- MicroStrategy 盈利能力分析

1. MicroStrategy 的營收數據

從長遠來看，獲利成長有助於推動股價升值。以下為微策略（MSTR）過去一年裡的營收數據：

季度	20233	20234	20241	20242
營收	129,462	124,484	115,246	111,442
毛利	102,801	96,263	85,231	80,507
銷售和管理費用	64,829	69,652	68,117	70,380

研發費用	29,660	30,158	29,183	30,311
營業費用	128,048	139,048	288,933	280,781
稅前淨利	-33,834	-60,644	-213,887	-215,046
稅後淨利	-143,441	89,126	-53,118	-102,559
母公司業主淨利	-143,441	89,126	-53,118	-102,559

微策略於 8 月 1 日公布了其 2024 年二季度財報，其營收為 1.114 億美元，年減 7.5%，仍呈現虧損狀況（淨虧損為 1.23 億）。此數據低於分析師預期的 1.193 億美元，不過，較去年同期 1.37 億美元的淨虧損略有改善。



儘管遭遇財務挫折，該公司還是採取了大膽舉措。

微策略在今年第二季以 8.05 億美元的價格額外購買了 12,222 顆比特幣，使其持有的比特幣總數達到 226,500 顆比特幣。平均成本為 36,821 美元/每枚比特幣，總成本為 83.4 億美元。

該公司還引入了名為「比特幣收益率」的新績效指標，這是其持有的比特幣與其稀釋後流通股的比率，可幫助評估其以公司認為對股東有利的方式收購比特幣策略的績效。

今年迄今微策略的「比特幣收益率」為 12.2%，目標是未來三年持有的比特幣年收益率為 4% 至 8%。

該公司預計利息支出約為 4,500 萬美元，現金稅為 2,000 萬美元，稅前淨收入約為 8,200 萬美元。值得注意的是，MicroStrategy 今年也透過發行可轉換票據籌集了 20 億美元，所得資金用於支付利息費用和稅金。

從目前來看，微策略收入下降可歸因於該公司主要專注於收購比特幣，這項策略不會產生傳統收入，並引發了對未來現金流的擔憂。

2. MicroStrategy 的每股盈餘

[EPS \(每股盈餘\)](#) 可以幫我們快速了解不同公司幫股東賺錢能力的差異，也象徵著該公司的股票價值，以下為微策略公司過去兩年的 EPS 數據：

財報發布日期	預測的 EPS	實際報告的 EPS	去年同期的 EPS	EPS 較去年同期變化
--------	---------	-----------	-----------	-------------

2024-10-30	-0.12	-1.56	\$ 2.35	-166.38%
2024-08-01	-0.09	-0.76	\$ 30.59	-102.48%
2024-02-06	\$ 0.55	\$ 5.62	-20.51	-127.40%
2023-11-01	\$ 0.74	-8.98	-0.96	835.42%
2023-08-01	\$ 0.72	\$ 2.35	-92.81	-102.53%
2023-05-01	-1.28	\$ 30.59	-10.42	-393.57%
2023-02-02	\$ 0.53	-20.51	\$ 5.32	-485.53%
2022-11-01	\$ 0.94	-0.96	\$ 1.86	-151.61%
2022-08-02	-2.20	-92.81	\$ 1.72	-5495.93%
2022-05-03	\$ 1.41	-10.42	\$ 1.54	-776.62%

3. MicroStrategy 盈利能力分析

截止目前，微策略公司的最新毛利率為 72.24%，連續 3 季衰退。其營業利益率為 -179.71%，淨利率為 -92.03%。以下是該公司過去一年的利潤比率和 [ROE](#)：

季度	20233	20234	20241	20242
毛利率	79.41	77.33	73.96	72.24
營業利益率	-19.50	-34.37	-176.75	-179.71
稅前淨利率	-26.13	-48.72	-185.59	-192.97
稅後淨利率	-110.80	71.60	-46.09	-92.03
ROE	-17.29	5.93	-2.33	-3.92

ROE 能衡量公司替股東賺錢的效率，顧名思義就是公司拿股東的錢去投資的報酬率。當前微策略的 ROE 為 -3.92%，仍是虧損狀態。

[TRADE_PLUGIN]MSTRUSDT,MSTRUSDT[/TRADE_PLUGIN]

\開戶送 10 USDT! /

[點擊此處開設 BTCC 帳戶](#)

BTCC
投資加密貨幣，同時也能交易股票和期貨？
現在下載了解更多 > App Store 下載 Google Play 239 MB (支援臺幣&幣幣入金)

[下載Android版](#)

[下載iOS版](#)

[台灣用戶專享優惠活動 \(10,055 USDT 交易大禮包\) <<<<](#)

影響微策略未來股價的因素

在未來幾年裡，有幾個因素可能會影響 MSTR 的股價，包括：

- 比特幣的價格
- MicroStrategy 執行業務策略的能力
- 整體加密貨幣市場
- 監管變化

1. 比特幣的價格

比特幣的價格是影響 MSTR 股價的最重要因素。如果比特幣價格繼續上漲，MSTR 的股價也可能上漲。然而，如果比特幣價格下跌，MSTR 的股價也可能下跌。

[Bitcoin 走勢圖](#)

2. MicroStrategy 執行業務策略的能力

微策略不僅是一家比特幣投資公司。它也是一家商業智慧公司。

如果 MicroStrategy 能夠發展其商業智慧業務，這可能有助於抵消比特幣價格的下跌。

我們可以看到的是，除了比特幣收益外，微策略的軟體業務也出現了改善的跡象。

從 2020 年到 2023 年，MicroStrategy 的營收僅以 1% 的複合年增長率 (CAGR) 成長。對此，微策略一直在擴展其基於訂閱的雲端服務，以抵消這種放緩的影響。

2023 年，其訂閱業務僅佔其總收入的 16%，無法抵銷產品授權和支援收入下降的影響。然而，在 2024 年第二季度，微策略訂閱服務已成長至總營收的 22%。

如果其訂閱服務持續擴展，那麼這將對微策略未來股價發展是有利的。

3. 整體加密貨幣市場

加密貨幣市場仍處於發展的早期階段。隨著市場的成熟，比特幣和其他加密貨幣可能會被更廣泛地採用。這可能會導致比特幣價格持續上漲，進而有利於 MSTR 的股價。

4. 監管變化

世界各國政府仍在努力解決如何監管加密貨幣的問題。如果政府實施的法規使購買、出售或持有加密貨幣變得更加困難，這可能會損害比特幣和 MSTR 股票的價格。

綜上所述，隨著該公司繼續擴大其比特幣持有量並執行其策略，MicroStrategy 的股票有望大幅成長。

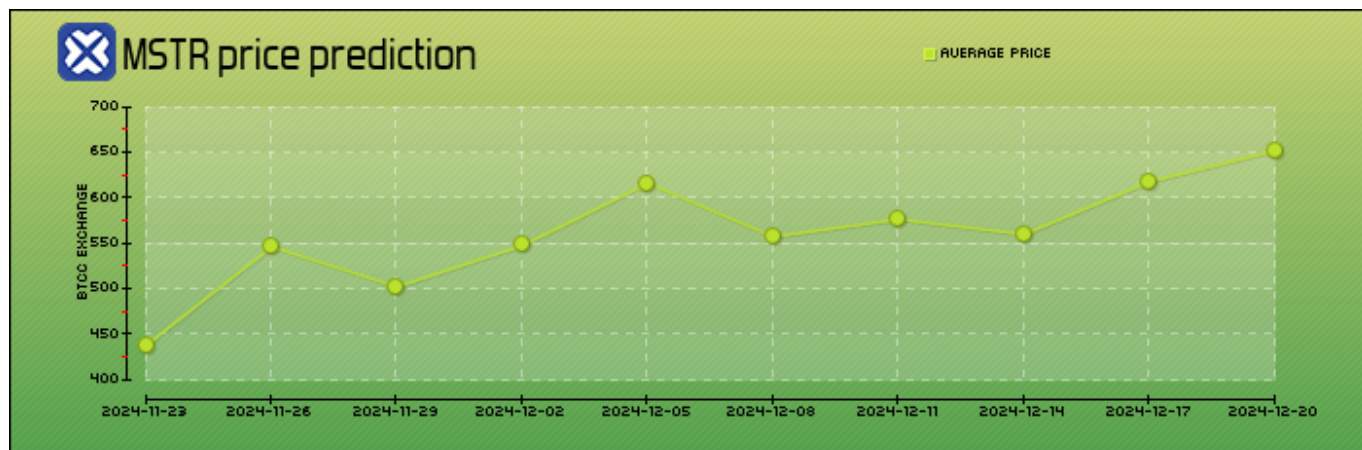
[TRADE_PLUGIN]MSTRUSDT,MSTRUSDT[/TRADE_PLUGIN]

\開戶送 10 USDT! /

[點擊此處開設 BTCC 帳戶](#)

微策略股價預測 2024 年

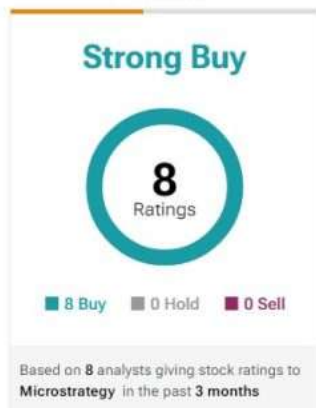
根據我們目前的 MSTR 股票預測，到 2024-12-20，MicroStrategy 股票價值將上漲 51.49%，達到每股 652.21 美元。



日期	價格預測	變化
2024-11-21	\$ 430.54	0.00%
2024-11-23	\$ 438.00	1.73%
2024-11-26	\$ 546.45	26.92%
2024-11-29	\$ 502.60	16.74%
2024-12-02	\$ 547.87	27.25%
2024-12-05	\$ 616.32	43.15%
2024-12-08	\$ 557.76	29.55%
2024-12-11	\$ 576.70	33.95%
2024-12-14	\$ 560.26	30.13%
2024-12-17	\$ 618.13	43.57%
2024-12-20	\$ 652.21	51.49%

過去三個月，六位華爾街分析師為 MicroStrategy 提供了 12 個月的價格目標，平均目標價為 208 美元，最高預測為290.00 美元，最低預測為173.00 美元。

MSTR Analyst Ratings



MSTR Stock 12 Month Forecast

\$208.75
▲(3.51% Upside)

Based on 8 Wall Street analysts offering 12 month price targets for Microstrategy in the last 3 months. The average price target is \$208.75 with a high forecast of \$290.00 and a low forecast of \$173.00. The average price target represents a 3.51% change from the last price of \$201.67.



Highest Price Target **\$290.00** | Average Price Target **\$208.75** | Lowest Price Target **\$173.00**

MSTR 股票 12 個月預測。 | 來源: [TipRanks](https://www.tipranks.com/stocks/microstrategy)

[TRADE_PLUGIN]MSTRUSDT,MSTRUSDT[/TRADE_PLUGIN]

\開戶送 10 USDT! /

[點擊此處開設 BTCC 帳戶](#)



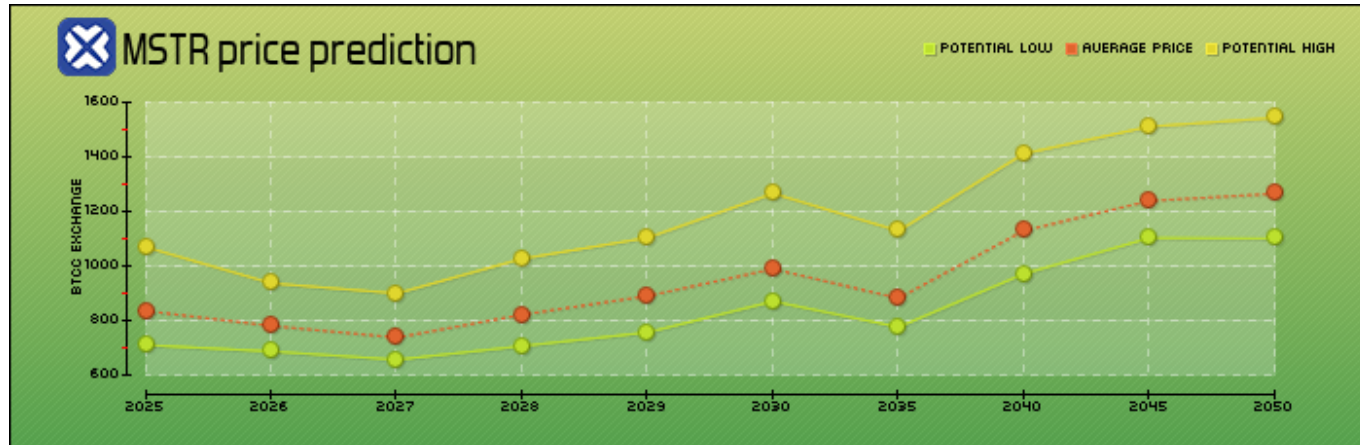
[下載Android版](#)

[下載iOS版](#)

[台灣用戶專享優惠活動 \(10,055 USDT 交易大禮包\) <<<<](#)

長期展望：MSTR 股票預測 2025 年至 2050 年

如果我們談論微策略股票的長期價格預測，您可以在下表中看到我們根據過去的表现和市場趨勢提供 MicroStrategy 股票的年度預測。



年度	最低價格	平均價格	最高價格
2025	\$ 709.71	\$ 834.95	\$ 1068.74
2026	\$ 686.56	\$ 780.18	\$ 936.22
2027	\$ 656.26	\$ 737.37	\$ 899.59
2028	\$ 706.35	\$ 821.34	\$ 1026.68
2029	\$ 756.44	\$ 889.93	\$ 1103.51
2030	\$ 870.11	\$ 988.76	\$ 1265.61
2035	\$ 775.92	\$ 881.73	\$ 1128.61
2040	\$ 971.30	\$ 1129.42	\$ 1411.78
2045	\$ 1102.29	\$ 1238.53	\$ 1511.01

2050	\$ 1100.49	\$ 1264.93	\$ 1543.21
------	------------	------------	------------

1. MicroStrategy 2025 年股票預測

根據該股票過去 10 年的價格週期，微策略 2025 年股票預測預計其年底價格最高為 1068.74 美元。這意味著如果這隻股票遵循先前的趨勢，那麼它將在明年為投資者帶來驚人的回報。

2. MicroStrategy 2030 年股票預測

微策略 2030 年股票預測預計年底將達到最高 1265.61 美元，這將是令人興奮的回報。不過，如果市場陷入熊市，則價格會觸及 \$ 870.11 。

2. MicroStrategy 2050 年股票預測

最後，到 2050 年，微策略股價將在 \$ 1100.49 和 \$1543.21 之間震蕩，平均價格為 \$ 1264.93。

[TRADE_PLUGIN]MSTRUSDT,MSTRUSDT[/TRADE_PLUGIN]

\ 開戶送 10 USDT! /

[點擊此處開設 BTCC 帳戶](#)

微策略配息嗎？

對於想要賺取被動收入的人來說，公司會不會派發股息是投資的重點。

大多數美股是不會派發股息的，微策略也是如此。

[TRADE_PLUGIN]MSTRUSDT,MSTRUSDT[/TRADE_PLUGIN]

\ 開戶送 10 USDT! /

[點擊此處開設 BTCC 帳戶](#)

BTCC
VIP等級只升不降！等級越高福利越多
讓BTCC成為您的首選加密貨幣合約交易所
現在下載了解更多
App Store 下載
Google Play 立即下載
支援臺幣&幣幣入金

[下載Android版](#)

[下載iOS版](#)

[台灣用戶專享優惠活動（10,055 USDT 交易大禮包）<<<<](#)

微策略股票可以買嗎？

根據我們以上對微策略股價的分析和預測，可以看到，MSTR 股價仍有上漲的潛力。如果比特幣的看漲預測成為現實，微策略股票價格可能會達到前所未有的水平。

[MarketWatch 數據顯示](#)，分析師普遍維持「買入」建議。

ANALYST RATINGS

	3M AGO	1M AGO	CURRENT
Buy	 5	 7	 7
Overweight	 3	 2	 3
Hold	0	0	0
Underweight	0	0	0
Sell	0	0	0
CONSENSUS	BUY	BUY	BUY

MSTR 股票分析師的建議

然而，由於 MicroStrategy 的股價與比特幣的價值密切相關，一旦該公司的商業智慧業務未出現明顯改善，在比特幣下跌後，MSTR 股價也會面臨大幅下跌的風險。

因此，您可以考慮自己的風險承受能力和投資目標，考慮微策略股票是否可以購買。

[TRADE_PLUGIN]MSTRUSDT,MSTRUSDT[/TRADE_PLUGIN]

\ 開戶送 10 USDT! /

[點擊此處開設 BTCC 帳戶](#)

微策略股票（MSTR）怎麼買？

由於微策略是美國企業，也在美國上市，所以身為台灣人的你若想要買 MSTR 股票，就必須使用 **美股券商** 或 **複委託** 的方式買。

具體購買方式可參考：

- [美股開戶要選哪一間？2023 美股開戶、投資及開戶券商推薦](#)
- [股票入門教學 | 新手買股票如何開始？該注意什麼？怎麼玩股票？](#)

除了透過以上兩個管道購買 MicroStrategy 股票外，還有一個簡單的方法，就是透過 BTCC 交易所購買。BTCC 是一家以做期貨合約為主的交易所，它成立於 2011 年 6 月，歷史非常悠久，安全性也非常高。

BTCC 交易所最新推出了 MicroStrategy 股票通證代幣產品—— MSTRUSDT 永續合約，現在你可以開始在 BTCC 用 [USDT](#) 交易 MSTR 期貨。USDT 泰達幣是美元穩定幣，其價值相當於 1 美元。

如果您不清楚代幣通證化股票是什麼，可以查看：[用加密貨幣買美股、股指、商品期貨：BTCC 股權通證及代幣化股票](#)

簡單來說，MSTRUSDT 與 MicroStrategy 股價 1:1 掛鉤。1 MSTR= 1 MicroStrategy Token = 1 股 MSTR 股票。用戶可以用 USDT 做多/做空 MSTR，槓桿最高可達 20 倍。

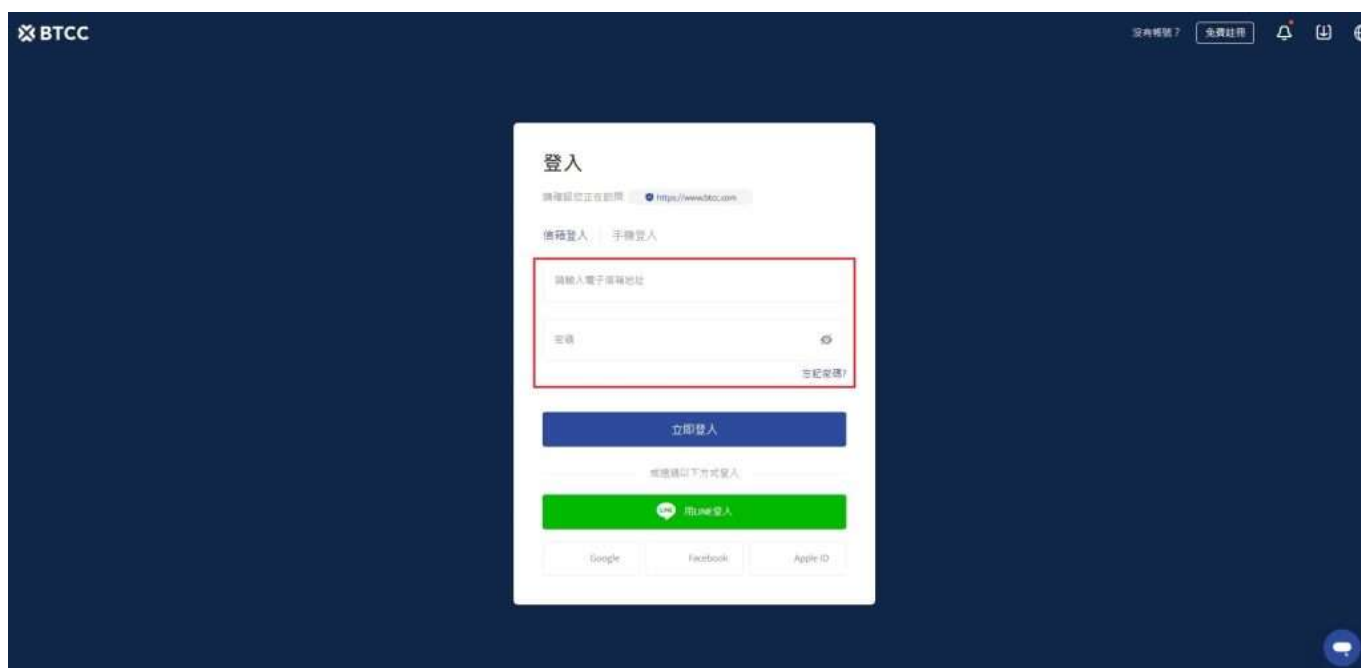
具體購買方式如下：

step 1: 來到[BTCC 官網首頁](#)，登錄您的 BTCC 帳戶。如果您沒有帳戶，需要先點擊註冊，完成後再進行充幣操作。

BTCC 目前正火熱開啟註冊優惠活動，註冊後即可獲得 10 USDT 贈金，再加入官方 LINE 參加活動可獲得額外 10 USDT 贈金。**新用戶註冊儲值&交易限定福利正在舉行，贈金最高 10,055 USDT!** 註冊後在活動中心參與。點擊以下連結即可快速進行註冊：

》》》[快速註冊 BTCC，入金享VIP的權利](#)

》》》[2023 BTCC 最全入金教學](#)



step 2: 回到 BTCC 官網頁面，選擇「合約」>「USDT 合約」，找到 MSTRUSDT 交易對。



您也可以直接點擊下方按鈕直接進入微策略股票下單頁面。

[TRADE_PLUGIN]MSTRUSDT,MSTRUSDT[/TRADE_PLUGIN]

step 3: 選擇「市單價」、「限單價」或「停損單」。

槓桿 **20x**

市價單 限價單 停損單

可用 **214.14USDT**

以當前最優價

數量 **MSTR**

合約價值≈ 0.00USDT

設定止盈止損

買入/做多

賣出/做空

可開多 **19.50 MSTR**
 保證金 **0.00 USDT**

可開空 **19.50 MSTR**
 保證金 **0.00 USDT**

- 市價單：是指以當前最優價進行成交
- 限價單：是優於市價的委托單。當您指定以低於市價進行買入，或者高於市價進行賣出，採用該掛單形式
- 停損單：是低於市價的委托單。當您指定以高於市價買入，或者低於市價進行賣出，採用該掛單形式

step 4: 輸入想要購買的幣額，下方會顯示購買的合約金額和所需保證金。接著，你可以設定止盈止損，幫你的投資做安全的交易，例如將價格下跌 5% 就止損以及當價格上漲 20% 就止盈。（畢竟若上漲了 20% 沒賣出，之後下跌是很可惜的事。）

step 5: 最後，調整槓桿倍數，點擊做多/做空即可。BTCC 永續合約槓桿最高可到 250 倍，但切記槓桿愈高愈容易爆倉，新手請盡量在 10 倍以內。

▣BTCC 合約交易計算器

BTCC 合約交易頁面上帶有合約計算器，如果你不清楚合約費用，可透過計算器得出大致結果。其操作也十分簡單，只需要輸入交易數值即可。

此外，BTCC 還提供[模擬交易](#)，並提供[模擬交易金](#)，想要嘗試開始虛擬貨幣合約交易，並且比較在意手續費（BTCC最低手續費可至0%），建議可以從 BTCC 開始喔！

關於 BTCC 的詳細介紹請查看：

》》》 [BTCC 虛擬貨幣交易所 加密虛擬貨幣期貨合約交易指南](#)

》》》 [BTCC 交易測評：一個平台搞定虛擬貨幣期貨投資](#)

》》》 [用加密貨幣買美股台股：BTCC 股權通證及代幣化股票](#)

[TRADE_PLUGIN]MSTRUSDT,MSTRUSDT[/TRADE_PLUGIN]

\開戶送 10 USDT! /

[點擊此處開設 BTCC 帳戶](#)



BTCC 投資加密貨幣，同時也能交易股票和期貨？
現在下載了解更多 >   (支援臺幣&幣幣入金)

[下載Android版](#)

[下載iOS版](#)

[台灣用戶專享優惠活動（10,055 USDT 交易大禮包）<<<<](#)

關於微策略（MSTR）股票預測的常見問題解答

Q: 微策略 2025 年股價預測是多少？

A: MSTR 2025 年底股票預測為 1068.74 美元。

Q: 微策略 2030 年股價預測是多少?

A: MSTR 2030 年底股票預測為 1265.61 美元。

Q: 微策略 2050 年股價預測是多少?

A: MSTR 2050 年底股票預測為 1543.21 美元。

Q: 微策略股票值得買嗎?

A: 根據我們的 MicroStrategy 股票預測，MicroStrategy 股票目前是值得買入的好股票。

Q: 什麼因素會影響微策略股票的價格?

A: 就像其他資產一樣，MicroStrategy 股票的價格走勢是由供需驅動的。這些動態可能受到基本因素的影響，例如收益公告、新產品發布、收購和合併以及其他因素。MicroStrategy 股票價格也可能受到市場情緒、更廣泛的經濟狀況、利率、通貨膨脹率和政治發展的影響。

[TRADE_PLUGIN]MSTRUSDT,MSTRUSDT[/TRADE_PLUGIN]

\開戶送 10 USDT! /

[點擊此處開設 BTCC 帳戶](#)

總結

在 MicroStrategy 持續購入比特幣，成為持有比特幣最多的企業後，該公司股票表現亮眼，其成長幅度甚至超過了許多科技公司。

根據我們的股價預測，MicroStrategy 股票將在 2025年底達到最高 1068.74 美元，刷新其歷史高點。

然而，這並不意味著微策略股票適合所有人，由於與加密市場的緊密聯繫，該股票的風險也比較大。每個投資者都需要仔細考慮它是否屬於他們的投資組合。

關於微策略的相關新聞請看：

- [Michael Saylor辭去微策略CEO一職，專注比特幣戰略](#)
- [MicroStrategy執行長：以太坊是證券，比特幣是幣圈唯一的商品](#)
- [MicroStrategy執行長看好比特幣：進場後比特幣漲了83%](#)
- [BTC再次跌破2萬美元，MicroStrategy卻持續加碼，已損失13.9 億](#)
- [比特幣、以太坊暴跌，MicroStrategy已虧12 億美元，股價大跌25%](#)
- [MicroStrategy暗示不會賣出比特幣，稱暫時不會改用其他抵押品](#)

.....

如果您對該股票感興趣，可透過 BTCC 開始購買。

[TRADE_PLUGIN]MSTRUSDT,MSTRUSDT[/TRADE_PLUGIN]

除了 MSTR 外，[BTCC](#)還提供超 300 種[虛擬貨幣合約](#)，包含各種熱門加密貨幣（如比特幣、以太幣、狗狗幣、SOL 幣等）、股票、黃金、白銀，且合約槓桿高達 250（活動期間可達 500），您可以在該交易所最低的成本開始交易。

您可以透過分析幣種未來走勢，進行做多/做空，並利用槓桿來擴大自己的收益。此外，BTCC 提供詳細的投資指南，在開始投資前，您可以透過相關幣種文章和投資教學來對加密貨幣進行了解，以便讓您在投資前做好計劃和風險規劃。

對於新手來說，建議可以先透過[BTCC 交易所提供的模擬交易功能](#)（免費提供100,000U贈金）先練手，等逐漸熟悉[虛擬貨幣槓桿交易](#)的玩法和特性後，再正式進場操作。

BTCC 也提供現貨交易和跟單交易，現貨交易將不提供任何槓桿，您將以當前價格進行買賣。跟單交易則可以使您複製有經驗交易者的投資策略。

此外，[BTCC 交易手續費](#)最低可達 0.00%，即使您在BTCC中為VIP0 用戶，現在您也可以從一開始就享受業界最低的交易費率（0.045%）。最新費率及永續合約產品更新請透過 [BTCC 公告中心](#)進行查看。

如果您對此感興趣，可註冊 BTCC 開始您的投資之旅。

\ 開戶送 10 USDT! /

[點擊此處開設 BTCC 帳戶](#)

更多股票投資理財的資訊請看：

- [Visa Inc. \(V\) 股價預測：Visa股票可以買嗎？](#)
- [美超微電腦\(SMCI\)股票預測：SMCI可以買嗎？目標價多少？](#)
- [緯創 \(3231\) 做什麼的？如何投資好？緯創股價分析及預測](#)
- [2023-2030輝達 \(NVDA\) 股價分析與預測，現在買Nvidia股票好嗎？](#)
- [2023-2030 AMAZON股價分析與預測，現在買亞馬遜股票好嗎？](#)
- [Google股價分析預測 | 2023年我該買谷歌股票嗎？google股價、財報一次看](#)
- [超微半導體 \(AMD\)股價分析與預測2023-2025，現在買AMD股票好嗎？](#)
- [特斯拉股票值得買嗎？Tesla股票2022-2030年價格預測](#)
- [台積電TSM股價介紹 | 台積電ADR是什麼？和2330是一樣的嗎？哪個比較好？](#)
- [2023台灣股市時間 | 台股交易（開盤/收盤/夜盤）、收市時間一覽](#)
- [人民幣現在可以買嗎？2022-2023人民幣走勢分析及預測](#)
- [特斯拉股票怎麼買？可以買嗎？為何Tesla股價不斷創新高？](#)
- [外匯保證金交易平台怎麼選？2022台灣外匯交易平台排名及推薦](#)
- [如何辨別外匯保證金詐騙？辨別MT5、MT4黑平台技巧](#)
- [外匯投資必看 | 外匯怎麼玩？如何看？新手如何玩外匯賺錢？](#)
- [CFD是什麼？CFD差價合約交易平台、風險及投資教學](#)
- [澳幣值得買嗎？2022澳幣匯率走勢分析及預測](#)
- [K線圖（蠟燭圖）是什麼？新手如何看 k 線？](#)
- [外幣投資教學懶人包 | 新手如何買外幣？怎麼投資？](#)
- [現在適合買美金嗎？2022美金匯率走勢預測及如何投資](#)
- [幹旋金是什麼？多少才合理？下幹旋一定要知道的技巧及注意事項](#)
- [股票抽籤是什麼？抽籤的流程有哪些？申購新股的技巧和心得分享](#)
- [股價淨值比PBR是什麼？如何計算？多少合理？如何用PBR選股？](#)
- [每股淨值計算公式是什麼？公司淨值怎麼看？](#)

- [美股怎麼買？ 美股開戶要選哪一間？ 2022美股開戶及投資教學](#)
- [權值股是什麼？ 如何投資？ 2022台股、美股權值股市值排名](#)
- [2022股票入門教學 | 新手玩股票如何開始？ 怎麼玩股票？](#)
- [股東權益報酬率ROE是什麼？ 公式為何？ 如何用 ROE 選股？](#)
- [投資報酬率ROI是什麼？ 怎麼算？ 投報率多少才算高？](#)
- [白銀投資方式有哪些？ 現在買好嗎？ 台灣白銀去哪裡買？](#)
- [最新 20 種低門檻創造被動收入的方法， 幫你實現財務自由](#)
- [台幣美金符號怎麼打？ 各國貨幣符號、念法、代號一覽](#)
- [PE是什麼？ 本益比多少合理？ 如何用本益比估價法算出合理股價](#)
- [2022港股交易時間及規則懶人包， 一文了解港股開市、休市及玩法](#)
- [台股、美股看盤有哪些？ 股票常用看盤分析交易網站推薦](#)
- [財報怎麼看？ 新手如何進行基本面分析？ 三分鐘教你快速上手](#)
- [債券ETF是什麼？ 怎麼買？ 這3大美國債券挑選重點一定要知道](#)

.....

想了解更多有關區塊鏈和金融的資訊，可以進入 [BTCC 學院](#) 及 [資訊](#) 頁面進行查看。

BTCC 註冊優惠活動

註冊後即可獲得 10 USDT 贈金，再加入官方 LINE 參加活動可獲得額外 10 USDT 贈金。新用戶註冊後 7 天內入金，贈金最高 10,055 USDT！趕快開始註冊吧！

更多優惠內容：[關注 BTCC 活動中心](#)

註冊 BTCC 贏10,055U 豐厚贈金（入金活動）

關於 BTCC

- 安全性高，已獲得美國、歐洲、加拿大等地監管牌照
- 無資金費率
- 300 種虛擬貨幣合約
- 10到250倍靈活槓桿
- 交易費低至 0.01%
- 行業領先的市場流動性，交易深度大
- 提供通證化代幣（貴金屬、美股、台股）
- 24 小時線上真人客服
- 每月提供大量福利活動

立即註冊 BTCC 帳戶