

 “**新手專享**”

註冊並入金 BTCC，領取最高價值**17,500USDT**獎勵。  
推薦好友還有更多返佣獎勵。



[立即註冊/查看詳情](#)

## [ PDF Database Document ] - BTCC Cryptocurrency Exchange

原文：

<https://www.btcc.com/zh-TW/academy/financial-investment/smci-stock-price-prediction>

### 美超微電腦(SMCI)股票預測：SMCI可以買嗎？目標價多少？

隨著人工智慧推動的科技股持續上漲，能夠實現多元化以滿足產業面臨的多種需求的公司將有望獲利。超微電腦（Super Micro Computer, Inc.，股票代碼 SMCI）就是其中之一，該公司不僅高效能和高效率的伺服器，也為專注於雲端運算、人工智慧、5G 和邊緣運算的資料中心和企業提供軟體解決方案和儲存系統。

自 2007 年 3 月首次公開募股以來，SMCI 股價已上漲超 4,500%。儘管在 2024 年 3 月 8 日觸及每股美元的歷史高點後，該股已下跌近 65%，但分析師仍認為該科技股仍有巨大的上漲潛力。

本文將進行超微電腦（SMCI）股價的分析和預測，以幫助您判斷是否值得將其作為一項投資。



The graphic features a solid blue background. On the left, the letters "SMCI" are written in a large, white, serif font. To the right of this text is a white rectangular box containing the Super Micro Computer logo, which consists of a green oval with a red dot at the end of a line, and the word "SUPERMICR" in blue, sans-serif capital letters. Below these elements, the words "Stock Forecast" are written in a large, white, serif font.

BTCC 目前提供超微電腦股票交易對 ([SMCIUSDT](#))，槓桿最高可達 20 倍，如果您對該股票感興趣，可以註冊 BTCC 進行購買。

\開戶送 10 USDT! /

[點擊此處開設 BTCC 帳戶](#)

## 內容目錄

1. [超微電腦最新新聞和股價動態](#)
2. [超微電腦 \(股票代碼 SMCI\) 介紹](#)
3. [SMCI 歷史股價走勢](#)
4. [SMCI 當前股價走勢分析](#)
5. [超微電腦獲利了嗎? SMCI 股票基本面分析](#)
6. [影響超微電腦股票表現的關鍵因素](#)
7. [SMCI 股票預測 2024 年](#)
8. [長期展望: SMCI 股票預測 2025 年至 2050 年](#)
9. [超微電腦 SMCI 目標價](#)
10. [超微電腦配息嗎?](#)
11. [超微電腦股票可以買嗎?](#)
12. [超微電腦 \(SMCI\) 股票怎麼買?](#)
13. [關於超微電腦\(SMCI\)股票預測的常見問題解答](#)
14. [總結](#)

## 超微電腦最新新聞和股價動態

以下為最近一個月超微電腦需要關注的幾個重要新聞：

- **9 月 27 日：**下週，超微電腦將進行 10 換 1 的[股票分割](#)，這意味著投資者將擁有 10 倍的股票，但每股價值將減少 1/10。新股價將於 10 月 1 日星期二生效。
- **9 月 26 日：**美國司法部已對超微電腦展開調查。美國檢察官辦公室的一名檢察官最近聯繫了可能掌握與一名聲稱該公司存在會計違規行為的前僱員相關資訊的個人。
- **9 月 24 日：**在 Loop Capital 下調超微電腦評級後，該公司股價今日下跌 1.4%。該投資公司將超微電腦的目標股價從 1,500.00 美元下調至 1,000.00 美元，同時維持「買入」評級。
- **9 月 16 日：**超微電腦面臨越來越大的壓力，要求提交延後的年度報告。該公司 15 天的延期期限已過，必須在今天之前提交報告。在這個最後期限之前，賣空者興登堡研究公司 (Hindenburg Research) 發動了高調的攻擊，指責超微電腦會計詐欺並誤導投資者。
- **9 月 12 日：**超微電腦股價較 2024 年初的峰值大幅下跌，但分析師預計 2025 年將出現反彈。據估計，目前超微電腦佔據人工智慧市場 10% 的份額，但分析師預測這一數字將在未來兩年內增加到 17% 以上。

[TRADE\_PLUGIN]SMCIUSDT,SMCIUSDT[/TRADE\_PLUGIN]

\開戶送 10 USDT! /

[點擊此處開設 BTCC 帳戶](#)



[下載Android版](#)

[下載iOS版](#)

[台灣用戶專享優惠活動（10,055 USDT 交易大禮包）<<<<](#)

## 超微電腦（股票代碼 SMCI）介紹

超微電腦（Super Micro Computer, Inc.）成立於 1993 年，是全球最大的 IT 公司，總部位於美國。該公司提供 IT 服務，並為 5G 電信/邊緣 IT 基礎設施、人工智慧、Metaverse 和雲端提供率先上市的創新。

目前，超微電腦是全球最大的高品質伺服器供應商之一，除此之外，該公司還提供伺服器管理軟體和其他 IT 服務。

目前，超微電腦股票 SMCI 在全球股票市場中佔有重要地位，以下是該股票的市場概況：

ABOUT SUPER MICRO COMPUTER

Super Micro Computer  
Website: <http://www.supermicro.com>  
ATH: \$1227.78  
Rank: 509  
24HP: \$28.74 / 24LP: \$25.71

Super Micro Computer	
股票	Super Micro Computer
最新價格	\$ 41.23 ▲ 58.73%
市值排名	509
市值	\$ 24.1B
24 小時交易量	\$ 30.5M
交易所	NASDAQ
開盤價格	\$ 27.60

歷史高點 (ATH)	\$ 1227.78 / 2024-03-08
官網	http://www.supermicro.com
CEO	Charles Liang
員工數量	3670
產業分類	Computer Communications
公司地址	San Jose980 Rock Avenue
國家	US
更新時間	2024-11-02 05:30:01

[TRADE\_PLUGIN]SMCIUSDT,SMCIUSDT[/TRADE\_PLUGIN]

\開戶送 10 USDT! /

[點擊此處開設 BTCC 帳戶](#)

## SMCI 歷史股價走勢

超微電腦於 2007 年 3 月首次公開募股，當時股價為 8.00 美元。而到目前，其股價已經超過 400 美元，漲幅超 4,500%。

**\$419.74**    ↑ 4,568.97%    +410.75 最長

盤後價格：\$419.90 (↑0.038%) +0.16

已收盤：9月27日, 晚上7:54:58 [UTC-4] · USD · NASDAQ · 免責事項

1天    5天    1個月    6個月    YTD    1年    5年    最長



SMCI 歷史股價走勢圖 資料來源：Google財經

在剛開始的幾年，SMCI 表現不佳，然後，近年來，SMCI 的股票為股東帶來了特別豐厚的回報，在 2017 年 9 月至 2023 年 9 月的七年間，股價暴漲超 3,000%。

日期	開盤價格	最高價	最低價	收盤價格	交易量
----	------	-----	-----	------	-----

2018-11-02	\$ 13.79	\$ 14.15	\$ 13.70	\$ 13.75	213.0K
2020-11-02	\$ 23.00	\$ 23.18	\$ 22.69	\$ 23.00	739.9K
2021-11-02	\$ 36.65	\$ 36.92	\$ 36.61	\$ 36.81	84.6K
2022-11-02	\$ 78.00	\$ 85.95	\$ 74.15	\$ 80.30	2.8M
2023-11-02	\$ 258.60	\$ 258.60	\$ 229.01	\$ 245.90	7.4M

[TRADE\_PLUGIN]SMCIUSDT,SMCIUSDT[/TRADE\_PLUGIN]

\開戶送 10 USDT! /

[點擊此處開設 BTCC 帳戶](#)



[下載Android版](#)

[下載iOS版](#)

[台灣用戶專享優惠活動 \(10,055 USDT 交易大禮包\) <<<<](#)

## SMCI 當前股價走勢分析

截止目前，超微電腦股價為 41.23 美元，換算為新台幣為 1316 元。該股票過去 24 小時的價格變化為 58.73%，過去一年的價格變化為 -83.23%。

以下為 SMCI 股價走勢圖：

[Track all markets on TradingView](#)

根據 2024 年 9 月 29 日數據，SMCI 股票預測情緒整體看跌，其中 5 個技術分析指標顯示看漲訊號，21 個顯示看跌訊號。



SMCI 價格情緒 來源: Coincodex

移動平均線 (MA) 是所有金融市場中流行的指標，旨在平滑一定時間內的價格走勢。它們是一個滯後指標，這意味著它們受到歷史價格活動的影響。在下表中，您可以找到兩種類型的移動平均線：簡單移動平均線 (SMA) 和指數移動平均線 (EMA)。

- 每日簡單移動平均線 (SMA)& 每日指數移動平均線 (EMA)

Date Calculated:2024-11-02

3_SMA	\$ 37.09	3_EMA	\$ 28.97
5_SMA	\$ 41.27	5_EMA	\$ 34.82
10_SMA	\$ 43.91	10_EMA	\$ 42.06
20_SMA	\$ 45.34	20_EMA	\$ 74.92
21_SMA	\$ 45.15	21_EMA	\$ 79.75
50_SMA	\$ 267.38	50_EMA	\$ 231.80
100_SMA	\$ 510.74	100_EMA	\$ 404.34
200_SMA	\$ 675.21	200_EMA	\$ 501.29

- 每週簡單移動平均線 (SMA)& 每週指數移動平均線 (EMA)

Date Calculated:2024-11-02

21_SMA_weekly	\$ 514.17	21_EMA_weekly	\$ 386.44
50_SMA_weekly	\$ 592.53	50_EMA_weekly	\$ 495.28
100_SMA_weekly	\$ 384.41	100_EMA_weekly	\$ 419.31
200_SMA_weekly	\$ 213.23	200_EMA_weekly	\$ 290.81

50日、100日和200日移動平均線是股市中最常用的指標之一，用於識別重要的阻力位和支撐位。如果超微計算機股價高於任何這些平均水平，通常被視為超微計算機股票的看漲訊號。相反，跌破重要移動平均線通常被解釋為對 SMCI 市場的負面預測。

交易者也喜歡使用 RSI 和斐波那契回撤水平指標來嘗試確定超微電腦股價的未來方向。您可在 BTCC SMCI 交易頁面查看這些數據：



SMCI 技術分析圖

[TRADE\_PLUGIN]SMCIUSDT,SMCIUSDT[/TRADE\_PLUGIN]

\開戶送 10 USDT! /

[點擊此處開設 BTCC 帳戶](#)

## 超微電腦獲利了嗎？SMCI 股票基本面分析

從長遠來看，獲利成長有助於推動股價升值。對於新手投資者來說，在購買任何公司的股票之前，這是一個必須關注的領域。

### 1. SMCI 營收數據

以下為超微電腦（SMCI）過去一年裡的營收和獲利數據：

季度	20241	20242	20243	20244
營收	2,119,672	3,664,924	3,850,066	5,308,192
營業利益率	8.14%	10.14%	9.83%	6.47%
毛利	353,691	564,322	597,368	596,348
毛利率	16.69%	15.40%	15.52%	11.23%
銷售和管理費用	70,154	84,034	102,828	126,095
研發費用	111,027	108,824	116,226	126,849
營業費用	181,181	192,858	219,054	252,944
稅前淨利	177,260	355,447	382,103	354,247
稅前淨利率	8.36%	9.70%	9.92%	6.67%
稅後淨利	157,045	293,944	402,086	353,253
稅後淨利率	7.41%	8.02%	10.44%	6.65%
母公司業主淨利	156,995	295,968	402,459	352,727

截止 9 月底，SMCI 最新毛利率為 11.23%；營業利率為 6.47%；淨利率為 6.65%。

## 2.SMCI EPS 數據

EPS（每股盈餘）可以幫我們快速了解不同公司幫股東賺錢能力的差異，也象徵著該公司的股票價值，以下為該公司過去兩年的 EPS 數據：

財報日期	預測 EPS	實際報告 EPS	去年同期 EPS	EPS 較去年同期變化
2024-11-06	\$ 0.75	- 0.00	\$ 3.51	-100.00%
2024-08-06	\$ 0.81	\$ 0.63	\$ 1.63	-61.35%
2024-01-29	\$ 4.93	\$ 5.59	\$ 3.26	71.47%
2023-11-01	\$ 3.06	\$ 3.43	\$ 3.42	0.29%
2023-08-08	\$ 2.96	\$ 3.51	\$ 2.62	33.97%
2023-05-02	\$ 1.71	\$ 1.63	\$ 1.55	5.16%
2023-01-31	\$ 3.03	\$ 3.26	\$ 0.88	270.45%
2022-11-01	\$ 2.54	\$ 3.42	\$ 0.58	489.66%
2022-08-09	\$ 1.96	\$ 2.62	\$ 0.81	223.46%
2022-05-03	\$ 1.12	\$ 1.55	\$ 0.50	210.00%

## 3. 超微電腦最新財報數據

2024 年 8 月 7 日，超微電腦召開電話會議，討論截至 2024 年 6 月 30 日的第四季財務業績，宣布在人工智慧和基礎設施市場成長的推動下，其季度收入達到創紀錄的 53.1 億美元。他們專注於 DLC 液體冷卻技術，以提高資料中心的效率並降低成本，擴大馬來西亞和美國的產能。

該公司預計 2025 財年的營收將在 260 億至 300 億美元之間，並計劃進行 10 比 1 的股票分割。儘管 NVIDIA 的新技術發布有所延遲，但他們還是推出了 H200 液冷技術，並對液冷部署的持續成長持樂觀態度。

該公司目前不提供指導，而是專注於擴大美國和馬來西亞的項目，成熟的DLC解決方案深受客戶好評。他們對未來持樂觀態度，尤其是高密度運算解決方案和 Blackwell 就緒優化系統。

[TRADE\_PLUGIN]SMCIUSDT,SMCIUSDT[/TRADE\_PLUGIN]

\開戶送 10 USDT! /

[點擊此處開設 BTCC 帳戶](#)



BTCC 投資加密貨幣，同時也能交易股票和期貨？  
現在下載了解更多 >   (支援臺幣&幣幣入金)

[下載Android版](#)

[下載iOS版](#)

[台灣用戶專享優惠活動 \(10,055 USDT 交易大禮包\) <<<<](#)



# 影響超微電腦股票表現的關鍵因素

在進行價格預測前，我們需要了解一下未來影響超微電腦成長指標和股票表現的兩個關鍵驅動因素。

## 1. 巨大的產業成長

根據 Statista 的數據，IT 服務業產生的全球收入為 1.42 兆美元。展望未來，預計到 2029 年底，全球這一數字將增至 1.879 兆美元，這有利於市場成長 32.32%。這項成長大部分將由支援人工智慧的服務和解決方案的需求推動，但其他驅動因素包括數位轉型和雲端 IT 基礎設施——而這兩者都是超微電腦的主要業務領域。該公司業務遍及全球，其一半以上的收入來自美國以外的地區，這意味著它將在滿足全球成長需求方面發揮核心作用。

## 2. 收縮利潤以提高人工智慧產能

超微電腦2024財年結束時利潤大幅下降。雖然這通常會被投資者負面解讀，但這對公司來說是完全合理的。到 2024 年，毛利率將從 2023 財年的 18.1% 縮減至 14.2%。主要驅動力是增加其伺服器解決方案的產量，以部署人工智慧圖形處理單元 (GPU)，例如科技巨頭輝達 (NVIDIA) 生產的解決方案。

因此，該公司將自身定位為隨著 GPU 需求的增加而成長，最終將使 NVIDIA 和 Advanced Micro Devices 的成功惠及 Super Micro Computer。

最近，SMCI 70% 的收入來自其用於人工智慧實施的 GPU 伺服器解決方案的銷售。超微電腦提供的直接液冷 (DLC) 伺服器市場預計將從 2024 年的 50 億美元成長到 2029 年的 210 億美元。

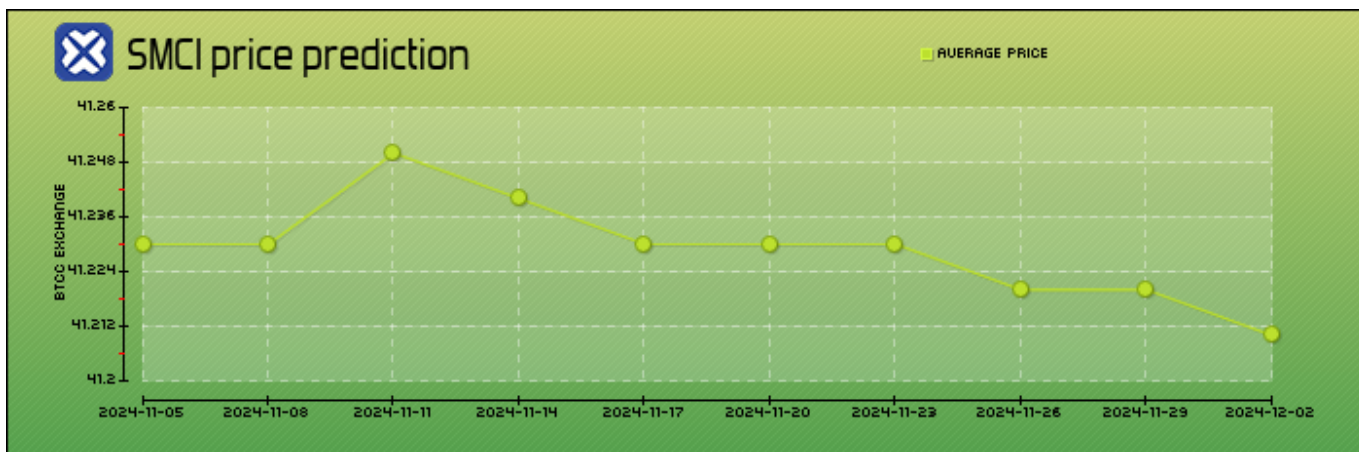
[TRADE\_PLUGIN]SMCIUSDT,SMCIUSDT[/TRADE\_PLUGIN]

\開戶送 10 USDT! /

[點擊此處開設 BTCC 帳戶](#)

## SMCI 股票預測 2024 年

根據我們目前的 SMCI 股票預測，到 2024-12-02，超微計算機股價將上漲 -0.04%，達到每股 41.21 美元。



日期	價格預測	變化
2024-11-03	\$ 41.23	0.00%
2024-11-05	\$ 41.23	0.00%
2024-11-08	\$ 41.23	0.01%
2024-11-11	\$ 41.25	0.05%
2024-11-14	\$ 41.24	0.03%
2024-11-17	\$ 41.23	0.01%
2024-11-20	\$ 41.23	-0.01%
2024-11-23	\$ 41.23	-0.01%
2024-11-26	\$ 41.22	-0.01%
2024-11-29	\$ 41.22	-0.02%
2024-12-02	\$ 41.21	-0.04%


根據我們的技術指標，當前情緒為看跌，而恐懼與貪婪指數顯示為39（恐懼）。SMCI 股票錄得17/30（57%）個綠色天數，過去 30 天的價格波動率為 15.72%。

根據 Super Micro Computer 股票預測，現在是購買 SMCI 股票的好時機，因為它的交易價格比我們的預測低 22.17%，並且可能被低估。

[TRADE\_PLUGIN]SMCIUSDT,SMCIUSDT[/TRADE\_PLUGIN]

\開戶送 10 USDT! /

[點擊此處開設 BTCC 帳戶](#)



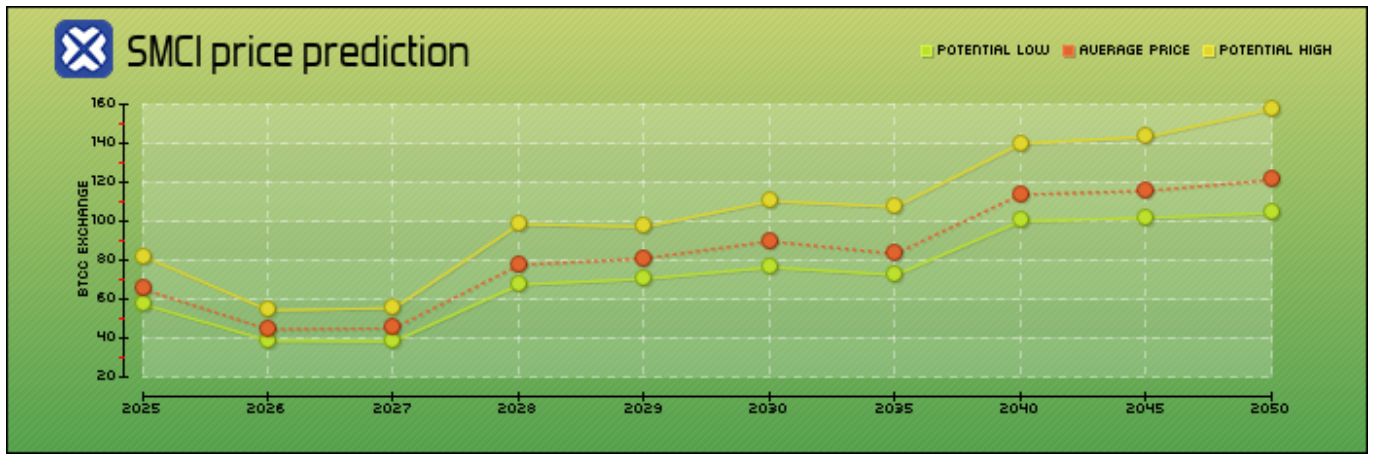
[下載Android版](#)

[下載iOS版](#)

[台灣用戶專享優惠活動（10,055 USDT 交易大禮包）<<<<](#)

## 長期展望：SMCI 股票預測 2025 年至 2050 年

如果我們談論 SMCI 股票的長期價格預測，您可以在下表中看到我們根據過去的表现和市場趨勢提供 SMCI 股票的年度預測。



年	最低價	平均價格	最高價
2025	\$ 57.24	\$ 65.04	\$ 81.95
2026	\$ 38.67	\$ 44.45	\$ 54.23
2027	\$ 38.26	\$ 45.01	\$ 55.36
2028	\$ 67.43	\$ 77.50	\$ 98.43
2029	\$ 70.39	\$ 80.91	\$ 97.09
2030	\$ 76.23	\$ 89.68	\$ 110.31
2035	\$ 72.41	\$ 83.23	\$ 107.37
2040	\$ 100.05	\$ 113.69	\$ 139.84
2045	\$ 101.65	\$ 115.51	\$ 143.23
2050	\$ 104.18	\$ 121.13	\$ 157.47

## 1.SMCI 2025 年股票預測

根據該股票過去 10 年的價格週期，SMCI 2025 年股票預測預計其年底價格最高為 81.95 美元。這意味著如果這隻股票遵循先前的趨勢，那麼它將在明年為投資者帶來驚人的回報。

## 2.SMCI 2030年股票預測

SMCI 2030 年股票預測預計年底將達到最高 110.31 美元，這將是令人興奮的回報。不過，如果市場陷入熊市，則價格會觸及 \$ 76.23。

## 2.SMCI 2050年股票預測

最後，到 2050 年，超微電腦股價將在 \$ 104.18 和 \$ 157.47 之間震蕩，平均價格為 \$ 121.13。

[TRADE\_PLUGIN]SMCIUSDT,SMCIUSDT[/TRADE\_PLUGIN]

\開戶送 10 USDT! /

[點擊此處開設 BTCC 帳戶](#)

## 超微電腦 SMCI 目標價

---

不少分析師也對 SMCI 股價作出了預測。

根據 FactSet 最新調查，共 15 位分析師，對超微電腦（SMCI）提出目標價估值為：

- 中位數由 930 元下修至 700 元，調降幅度24.73%。
- 最高估值1350元，最低估值255元。

而在綜合評級方面，共有19位分析師給予超微電腦評價：

- 積極樂觀10位、
- 保持中立8位、
- 保守悲觀1位。

[TRADE\_PLUGIN]SMCIUSDT,SMCIUSDT[/TRADE\_PLUGIN]

\開戶送 10 USDT! /

[點擊此處開設 BTCC 帳戶](#)



[下載Android版](#)

[下載iOS版](#)

[台灣用戶專享優惠活動（10,055 USDT 交易大禮包）<<<<](#)

## 超微電腦配息嗎？

---

對於想要賺取被動收入的人來說，公司會不會派發股息是投資的重點。

大多數美股是不會派發股息的，超微電腦也是如此。

[TRADE\_PLUGIN]SMCIUSDT,SMCIUSDT[/TRADE\_PLUGIN]

\開戶送 10 USDT! /

[點擊此處開設 BTCC 帳戶](#)

# 超微電腦股票可以買嗎？

---

那麼，超微電腦是否可以買呢？

根據我們以上對超微電腦股價的分析和預測，可以看到，SMCI 股價仍有上漲的潛力，其 IT 業務和對人工智慧公司產業的支持將有利於其長期發展。

如果您看好超微電腦，可選擇合適的時機逢低入場。

不過，在進行任何投資前，進行自己的研究以及風險管理十分重要。

[TRADE\_PLUGIN]SMCIUSDT,SMCIUSDT[/TRADE\_PLUGIN]

\開戶送 10 USDT! /

[點擊此處開設 BTCC 帳戶](#)



[下載Android版](#)

[下載iOS版](#)

[台灣用戶專享優惠活動（10,055 USDT 交易大禮包）<<<<](#)

# 超微電腦（SMCI）股票怎麼買？

---

由於超微電腦是美國企業，也在美國上市，所以身為台灣人的你若想要買 SMCI 股票，就必須使用**美股券商**或**複委託**的方式買。

- [美股開戶要選哪一間？2023美股開戶、投資及開戶券商推薦](#)
- [股票入門教學 | 新手買股票如何開始？該注意什麼？怎麼玩股票？](#)

除了透過以上兩個管道購買 SMCI 外，還要一個簡單的方法，就是透過 BTCC 交易所購買。BTCC 是一家專門做期貨合約的交易所，它成立於 2011 年 6 月，歷史非常悠久，安全性也非常高。

BTCC 交易所最新推出了超微電腦股票通證代幣產品——SMCIUSDT 永續合約，現在你可以開始在 [BTCC 交易 SMCIUSDT 期貨](#)。

如果您不清楚代幣通證化股票是什麼，可以查看：[用加密貨幣買美股、股指、商品期貨：BTCC 股權通證及代幣化股票](#)

簡單來說，SMCIUSDT 與超微電腦股價 1:1 掛鉤。1 SMCI= 1 超微電腦 Token = 1 股 SMCI 股票。

用戶可以用 [USDT](#) 做多/做空 SMCI，槓桿最高可達 20 倍。

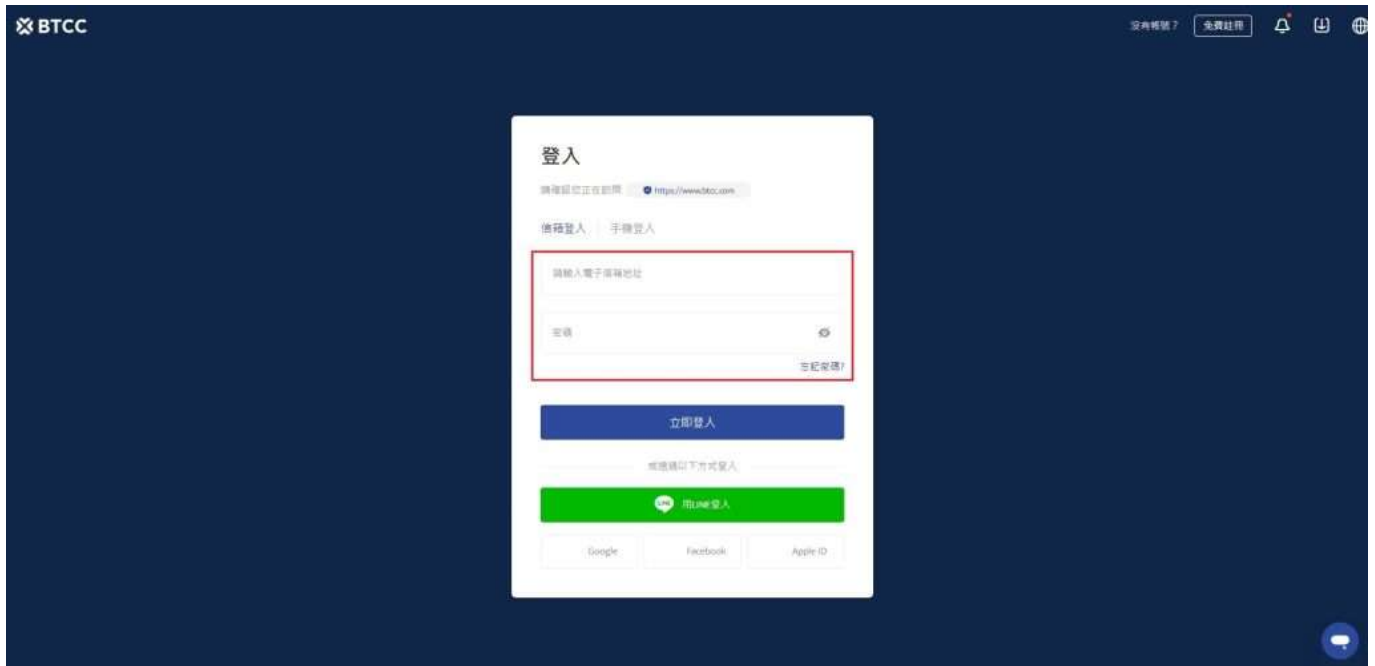
具體購買方式如下：

**step 1:** 來到[BTCC 官網首頁](#)，登錄您的 BTCC 帳戶。如果您沒有帳戶，需要先點擊註冊，完成後再進行充幣操作。

BTCC 目前正火熱開啟註冊優惠活動，註冊後即可獲得 10 USDT 贈金，再加入官方 LINE 參加活動可獲得額外 10 USDT 贈金。**新用戶註冊儲值&交易限定福利正在舉行，贈金最高 10,055 USDT!** 註冊後在活動中心參與。點擊以下連結即可快速進行註冊：

》》》 [快速註冊 BTCC，入金享VIP的權利](#)

》》》 [2023 BTCC 最全入金教學](#)



**step 2:** 回到 BTCC 官網頁面，選擇「合約」>「USDT 合約」，找到 SMCIUSDT 交易對。



您也可以直接點擊下方按鈕直接進入 SMCI 下單頁面。

[TRADE\_PLUGIN]SMCIUSDT,SMCIUSDT[/TRADE\_PLUGIN]

**step 3:** 選擇「市單價」、「限單價」或「停損單」。

槓桿 20x

市價單 限價單 停損單

可用 214.14USDT

以當前最優價

數量 SMCI

合約價值≈ 0.00USDT

設定止盈止損

買入/做多

賣出/做空

可開多 9.30 SMCI

保證金 0.00 USDT

可開空 9.30 SMCI

保證金 0.00 USDT

- 市價單：是指以當前最優價進行成交
- 限價單：是優於市價的委托單。當您指定以低於市價進行買入，或者高於市價進行賣出，採用該掛單形式
- 停損單：是低於市價的委托單。當您指定以高於市價買入，或者低於市價進行賣出，採用該掛單形式

**step 4:** 輸入想要購買的幣額，下方會顯示購買的合約金額和所需保證金。接著，你可以設定止盈止損，幫你的投資做安全的交易，例如將價格下跌5%就止損以及當價格上漲20%就止盈。（畢竟若上漲了20%沒賣出，之後下跌是很可惜的事。）

**step 5:** 最後，調整槓桿倍數，點擊做多/做空即可。BTCC 永續合約槓桿最高可到 250 倍，但切記槓桿愈高愈容易爆倉，新手請盡量在10倍以內。

### ▣BTCC 合約交易計算器

BTCC 合約交易頁面上帶有合約計算器，如果你不清楚合約費用，可透過計算器得出大致結果。其操作也十分簡單，只需要輸入交易數值即可。

此外，BTCC 還提供[模擬交易](#)，並提供[模擬交易金](#)，想要嘗試開始虛擬貨幣合約交易，並且比較在意手續費（BTCC最低手續費可至0%），建議可以從 BTCC 開始喔！

關於 BTCC 的詳細介紹請查看：

》》》 [BTCC 虛擬貨幣交易所 加密虛擬貨幣期貨合約交易指南](#)

》》》 [BTCC 交易測評：一個平台搞定虛擬貨幣期貨投資](#)

》》》 [用加密貨幣買美股台股：BTCC 股權通證及代幣化股票](#)

\ 開戶送 10 USDT! /

[點擊此處開設 BTCC 帳戶](#)

## 關於超微電腦(SMCI)股票預測的常見問題解答

---

**Q: SMCI 2025年股價預測是多少?**

A: SMCI 2025年底股票預測為 81.95美元。

**Q: SMCI 2030 年股價預測是多少?**

A: SMCI 2030年底股票預測為110.31 美元。

**Q: SMCI 2050 年股價預測是多少?**

A: SMCI 2050年底股票預測為157.47 美元。

**Q: 超微股票值得買嗎?**

A: 是的，如果您想投資正確的地方，那麼您可以考慮 SMCI 股票。

**Q: SMCI 股票的預測是什麼?**

A: 2025 年至 2050年，SMCI 股票的預測價格為81.95 美元至157.47 美元。

**Q: 什麼因素會影響 SMCI 股票的價格?**


A: 就像其他資產一樣，超微計算機股票的價格走勢是由供需驅動的。這些動態可能受到基本因素的影響，例如收益公告、新產品發布、收購和合併以及其他因素。SMCI 股票價格也可能受到市場情緒、更廣泛的經濟狀況、利率、通貨膨脹率和政治發展的影響。

[TRADE\_PLUGIN]SMCIUSDT,SMCIUSDT[/TRADE\_PLUGIN]

\ 開戶送 10 USDT! /

[點擊此處開設 BTCC 帳戶](#)





[下載Android版](#)                      [下載iOS版](#)  
[台灣用戶專享優惠活動（10,055 USDT 交易大禮包） <<<<](#)

## 總結

超微電腦（SMCI）股票在近兩年表現亮眼，根據我們的價格預測，如果維持目前的 10 年平均成長率，超微電腦股價將在 2030 年達到110.31美元。

然而，這並不意味著超微電腦股票適合所有人。每個投資者都需要仔細考慮它是否屬於他們的投資組合。

除了 SMCI 外，[BTCC](#)還提供超 300 種[虛擬貨幣合約](#)，包含各種熱門加密貨幣（如比特幣、以太幣、狗狗幣、SOL 幣等）、股票、黃金、白銀，且合約槓桿高達 250（活動期間可達 500），您可以在該交易所所以最低的成本開始交易。

您可以透過分析幣種未來走勢，進行做多/做空，並利用槓桿來擴大自己的收益。此外，BTCC 提供詳細的投資指南，在開始投資前，你可以透過相關幣種文章和投資教學來對加密貨幣進行了解，以便讓您在投資前做好計劃和風險規劃。

對於新手來說，建議可以先透過 [BTCC 交易所提供的模擬交易功能](#)（免費提供100,000U贈金）先練手，等逐漸熟悉[虛擬貨幣槓桿交易](#)的玩法和特性後，再正式進場操作。

**BTCC 也提供現貨交易和跟單交易**，現貨交易將不提供任何槓桿，您將以當前價格進行買賣。跟單交易則可以使您複製有經驗交易者的投資策略。

此外，[BTCC 交易手續費](#)最低可達 0.00%，即使您在BTCC中為 VIP0 用戶，現在您也可以從一開始就享受業界最低的交易費率（0.045%）。最新費率及永續合約產品更新請透過 [BTCC 公告中心](#)進行查看。

如果您對此感興趣，可註冊 BTCC 開始您的投資之旅。

[點擊此處開設 BTCC 帳戶](#)

更多股票投資理財的資訊請看：

- [2023-2030輝達（NVDA）股價分析與預測，現在買Nvidia股票好嗎？](#)
- [2023-2030 AMAZON股價分析與預測，現在買亞馬遜股票好嗎？](#)
- [Google股價分析預測 | 2023年我該買谷歌股票嗎？google股價、財報一次看](#)
- [超微半導體 \(AMD\)股價分析與預測2023-2025，現在買AMD股票好嗎？](#)
- [特斯拉股票值得買嗎？Tesla股票2022-2030年價格預測](#)
- [台積電TSM股價介紹 | 台積電ADR是什麼？和2330是一樣的嗎？哪個比較好？](#)
- [2023台灣股市時間 | 台股交易（開盤/收盤/夜盤）、收市時間一覽](#)
- [人民幣現在可以買嗎？2022-2023人民幣走勢分析及預測](#)
- [特斯拉股票怎麼買？可以買嗎？為何Tesla股價不斷創新高？](#)

- [外匯保證金交易平台怎麼選？2022台灣外匯交易平台排名及推薦](#)
- [如何辨別外匯保證金詐騙？辨別MT5、MT4黑平台技巧](#)
- [外匯投資必看 | 外匯怎麼玩？如何看？新手如何玩外匯賺錢？](#)
- [CFD是什麼？CFD差價合約交易平台、風險及投資教學](#)
- [澳幣值得買嗎？2022澳幣匯率走勢分析及預測](#)
- [K線圖（蠟燭圖）是什麼？新手如何看k線？](#)
- [外幣投資教學懶人包 | 新手如何買外幣？怎麼投資？](#)
- [現在適合買美金嗎？2022美金匯率走勢預測及如何投資](#)
- [幹旋金是什麼？多少才合理？下幹旋一定要知道的技巧及注意事項](#)
- [股票抽籤是什麼？抽籤的流程有哪些？申購新股的技巧和心得分享](#)
- [股價淨值比PBR是什麼？如何計算？多少合理？如何用PBR選股？](#)
- [每股淨值計算公式是什麼？公司淨值怎麼看？](#)
- [美股怎麼買？美股開戶要選哪一間？2022美股開戶及投資教學](#)
- [權值股是什麼？如何投資？2022台股、美股權值股市值排名](#)
- [2022股票入門教學 | 新手玩股票如何開始？怎麼玩股票？](#)
- [股東權益報酬率ROE是什麼？公式為何？如何用 ROE 選股？](#)
- [投資報酬率ROI是什麼？怎麼算？投報率多少才算高？](#)
- [白銀投資方式有哪些？現在買好嗎？台灣白銀去哪裡買？](#)
- [最新 20 種低門檻創造被動收入的方法，幫你實現財務自由](#)
- [台幣美金符號怎麼打？各國貨幣符號、念法、代號一覽](#)
- [PE是什麼？本益比多少合理？如何用本益比估價法算出合理股價](#)
- [2022港股交易時間及規則懶人包，一文了解港股開市、休市及玩法](#)
- [台股、美股看盤有哪些？股票常用看盤分析交易網站推薦](#)
- [財報怎麼看？新手如何進行基本面分析？三分鐘教你快速上手](#)
- [債券ETF是什麼？怎麼買？這3大美國債券挑選重點一定要知道](#)

.....

想了解更多有關區塊鏈和金融的資訊，可以進入 [BTCC 學院](#) 及 [資訊](#) 頁面進行查看。

## BTCC 註冊優惠活動

註冊後即可獲得 10 USDT 贈金，再加入官方 LINE 參加活動可獲得額外 10 USDT 贈金。新用戶註冊後 7 天內入金，贈金最高 10,055 USDT！趕快開始註冊吧！

更多優惠內容：[關注 BTCC 活動中心](#)

**註冊 BTCC 贏10,055U 豐厚贈金（入金活動）**

## 關於 BTCC

- 安全性高，已獲得美國、歐洲、加拿大等地監管牌照
- 無資金費率
- 300 種虛擬貨幣合約
- 10到250倍靈活槓桿
- 交易費低至 0.01%
- 行業領先的市場流動性，交易深度大
- 提供通證化代幣（貴金屬、美股、台股）
- 24 小時線上真人客服
- 每月提供大量福利活動

**立即註冊 BTCC 帳戶**