

BTCC

“ 新手專享 ”

註冊並入金 BTCC，領取最高價值17,500USDT獎勵。
推薦好友還有更多返佣獎勵。



立即註冊/查看詳情

泰達幣USDT怎麼買？如何買最划算？台灣買USDT、USDT換台幣懶人包

原文：

<https://www.btcc.com/zh-TW/academy/crypto-basics/tether-usdt-buying-and-selling-guide>

泰達幣（USDT）是市場上最受歡迎的穩定幣之一，它不僅風險低，價值比較穩定，且可以在加密貨幣交易所快速、輕鬆地兌換為其他貨幣。

那麼，USDT 可以怎麼買？如何買 USDT 最划算呢？

在本篇文章中，我們將介紹在台灣買 USDT 的所有渠道，以及如何將賺到的 USDT 兌換成台幣，一起來看看吧！



BTCC 提供 300+ 種**虛擬貨幣合約**交易對，**槓桿**為 1-225，如果您想要開始購買交易加密貨幣，可以從註冊 BTCC 開始。

\開戶送 10 USDT! /

[點擊此處開設 BTCC 帳戶](#)

泰達幣 USDT 是什麼？

在詳細介紹怎麼買 USDT 前，首先，我們需要對該[穩定幣](#)有一個簡單的認識。

穩定幣是[加密貨幣](#)的一種，其價值與另一種資產掛鉤，例如美元儲備或黃金。相對於大多數加密貨幣來說，穩定幣的波動性和風險都更低。

而泰達幣（英文：Tether，交易符號：USDT）是當前最受歡迎、也是市值最大的穩定幣，它由 Tether Limited（Tether Ltd）於 2014 年推出，提供穩定的加密貨幣形式，價值維持在 1 [美元](#)。

USDT 最初是透過比特幣區塊鏈上的 Omni 層協議發行的。目前，USDT 是一種多鏈穩定幣，同時存在於 [以太坊](#)、[Solana](#)、[EOS](#)、[Tron](#) 等多種區塊鏈上。這也就意味著，您可以在以上多個區塊鏈網路上買到泰達幣（這一點在交易所間轉移泰達幣時需格外注意）。

關於泰達幣（USDT）的詳細介紹請看：

- [USDT泰達幣是什麼？是詐騙嗎？](#)

\開戶送 10 USDT! /

[點擊此處開設 BTCC 帳戶](#)



[下載Android版](#)

[下載iOS版](#)

[台灣用戶專享優惠活動（10,055 USDT 交易大禮包）<<<<](#)

台灣怎麼買 USDT 穩定幣？

泰達幣不可以透過挖礦獲得，如果您想要獲得 USDT，就需要進行購買。

當前買泰達幣和其他穩定幣的方式有很多種，包括交易所/兌換所買 USDT、超商買 USDT 和場外交易

USDT。其中，交易所是最多人選擇的購買泰達幣的管道。

1. 交易所買 USDT

首先，虛擬貨幣交易所（[幣安](#)、[MAX](#)、[BTCC](#)等）是最多人選擇的購買加密貨幣的管道，因為它更加有保障，在市面上常見的交易所一般都有監管保障。

而如果您想要直接用台幣現金買泰達幣，那麼用本土交易所即可，它們一般都會提供台幣入金買 USDT 的渠道。

以台灣交易所幣託（BitoPro）為例，在完成[註冊](#)、[KYC 認證](#)後，您可以按照以下步驟來進行操作買幣。

step 1: 在網頁的右上角找到「錢包」，點選「充值」。

step 2: 選擇幣別——新台幣。接著，使用你驗證通過的銀行帳號，透過「[網路銀行](#)」或「[ATM](#)」轉帳加值到個人在幣託的台幣專屬銀行帳號。需要注意的是，如果你選擇的是網路銀行匯款，一定要用你綁定的銀行帳號轉帳，才會順利入金完成。



幣別
\$ TWD - Taiwan Dollars

加值方式
匯款 超商繳費

匯款至專屬的銀行帳號進行加值
銀行: 遠東商業銀行 (805)
分行: 營業部 (0012)
戶名: 英屬維京群島商幣託科技有限公司台灣分公司
帳號: [REDACTED]

複製帳號

你驗證通過的銀行帳號
銀行: 中國信託商業銀行
帳號: [REDACTED]

注意事項

1. 轉入帳號必須為您驗證通過的銀行帳號，如轉入帳號錯誤導致入帳失敗，須提供轉入帳號證明，匯入款項會退回至轉入帳號中，手續費由用戶自行負擔。
2. 目前不接受銀行櫃檯匯款，請多利用ATM/網路ATM或網路銀行進行轉帳。
3. 您可透過銀行綁定此專屬帳號，以避免轉帳三萬元之上限。
4. 加值新台幣大約 5-15 分鐘內完成，如遇銀行系統突發狀況不在此範圍內。

關於幣託的介紹和評價請看：

- [幣託交易所教學&評價：BitoPro安全嗎？台灣幣託開戶使用懶人包](#)

不過，國內交易所提供的交易對和交易服務會比較少，如果您在後續想要進行更多的操作，建議搭配國際交易所使用。此外，您也可以使用 [BTCC](#) 開始交易旅程。

[BTCC](#) 是少數可以直接[台幣入金](#)的國際交易所，它成立於 2012 年，是運營時間最久的虛擬貨幣交易所之一。當前，[BTCC](#) 不僅提供[現貨交易](#)、[跟單交易](#)，還提供 300+ 種幣種的[永續合約](#)交易，槓桿高達 225 倍，無論是新手老手都能找到自己的投資選擇。

以下為在 [BTCC](#) 交易所台幣買 USDT 的具體步驟教學：

step 1: 進入 [BTCC 官網](#)後，點擊「充值」>「法幣入金」。

step 2: 接著您會看到 USDT 購買頁面，選擇**購買數量**和**支付幣種**，點擊對應付款方式的「立即支付」按鈕進入支付。

USDT 參考價格 1USDT ≈ 29.9565TWD

購買數量: ≈ 14978.25 TWD

支付幣種: TWD

額外獲得贈金25USDT

選擇您的服務提供商

費率報價僅供參考，最終匯率請參考服務商網站。
繼續使用代表您同意並接受BTCC的服務條款。

服務商	單筆限額	單價	支付金額	操作
Visa/Mastercard (到帳最快) 96%的用戶選擇	5 ~ 5000 USDT	29.9565TWD/USDT	14978.25TWD	<input type="button" value="立即支付"/>
銀行轉帳	200 ~ 1500 USDT	29.9565TWD/USDT	14978.25TWD	<input type="button" value="立即支付"/>
moonpay	200 ~ 50000 USDT	31.24305TWD/USDT	16230.52TWD	<input type="button" value="立即支付"/>
simplex	200 ~ 50000 USDT	32.12TWD/USDT	16728.00TWD	<input type="button" value="立即支付"/>

法幣入金BTCC

成功購買後，通常會在**2~30分鐘**內入帳到您的 BTCC 帳戶中，其中信用卡買 USDT 是最快到帳的。

區塊鏈網路情況或服務商服務狀況等都可能影響到帳時間。如果存款時遇到任何問題，請透過網頁右下角聯繫客服。

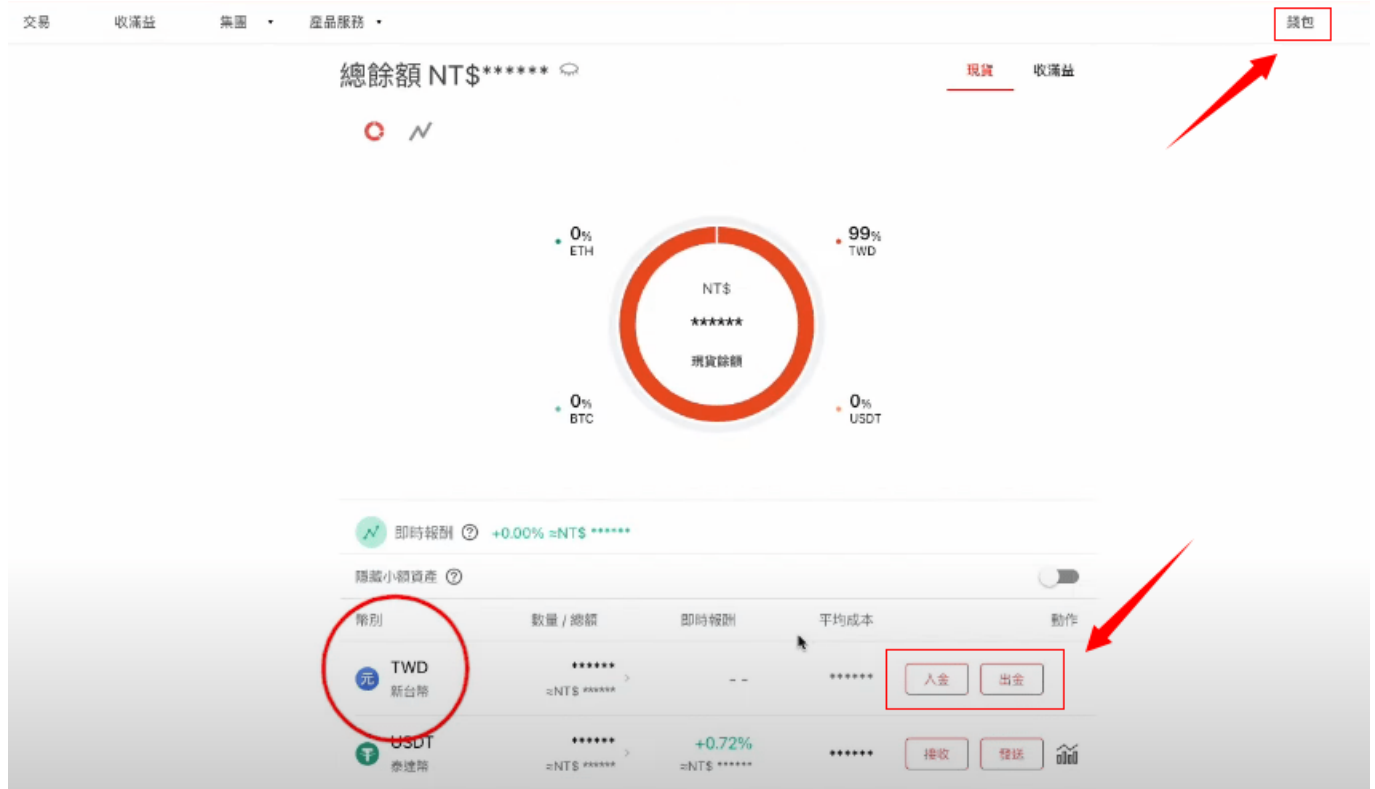
詳細操作請參考：

- [BTCC入金教學1: 如何透過網路銀行轉帳買幣入金?](#)
- [【BTCC信用卡買幣入金教學】用信用卡\(Master/Visa\)購買加密貨幣指南!](#)

2. 兌換所買 USDT

除了交易所外，您還可以使用兌換所（如 MaiCoin、BitoEX 等）來買泰達幣。其運作方式類似於兌換外幣，商家會給出報價，而買家可以根據價格將台幣兌換成 USDT、BTC 等加密貨幣。

這裡以 MaiCoin 為例，同樣，在完成註冊和 KYC 後，打開 MaiCoin 的錢包，找到台幣，單點「入金」。



需要注意的是，新台幣入金的時候，必須用你綁定的銀行帳戶轉帳匯款到 MaiCoin 的專屬銀行帳戶，而且要用 ATM 或網路銀行轉帳（不能用臨櫃匯款或第三方支付），這樣才能有效入金。

台幣入金

單筆入金限額：台幣 1,500,000元

匯入您專屬的 MaiCoin 帳號📄

銀行代碼	805 遠東國際商業銀行
分行代碼	0012 營業部
帳戶名稱	遠銀受託現代財富科技信託財產專戶 (MaiCoin)

① 限用您的綁定帳戶匯款

轉出帳號	
銀行代碼	
分行代碼	
帳戶名稱	
帳戶號碼	

△ 如何入金

- 全台灣任一實體 ATM
- 您的網路銀行 (可能需要讀卡機或動態密碼)
- 請勿使用企網銀、台灣 Pay、LINE Pay、街口支付、現金匯款，或到銀行櫃台轉帳，上述方式都會造成入金失敗及款項退款。

關於 **MaiCoin** 的詳細介紹請看：

- [MaiCoin交易所評價：MaiCoin是詐騙嗎？在台灣好用嗎？和MAX交易所的區別](#)

3. 超商買 USDT

除了專門的交易平台外，現在有些超商也可以直接買泰達幣了。

例如，用戶在[全家超商 APP](#) 中，可直接透過「點數交換」功能免費將自己的全家點數兌換成 USDT 等加密貨幣。以下為具體操作步驟：

step 1: 首先，我們需要打開全家超商App，點選主頁的「兌點趣」。



step 2: 接著，點擊「點數交換」，找到點數兌換幣託虛擬貨幣，點擊「立即兌換」。



step 3: 進入兌換頁面後，您可以看到自己的全家點數。接著，您可以選擇自己想要兌換的點數和虛擬貨幣種類。這裡我們需要將比特幣更換為泰達幣。



step 4: 接著，你需要輸入一個電子信箱。這裡需要注意的是，如果你已經有註冊過幣託，那麼直接輸入註冊幣託使用的 email 即可。如果你還沒有註冊也不用擔心，當你輸入 email 信箱後，系統會自動幫你建立一個 BitoPro 帳號。

step 5: 最後，登入幣託交易所，你就可以在「資金總覽」中看到你兌換的 USDT 泰達幣了。

4. 場外交易（OTC）買 USDT

一般來說，這種加密貨幣購買方式有以下兩種：

- 提供加密貨幣購買的網站（如[蝦皮](#)）
- 加密貨幣玩家雙方P2P交易

不過，這種交易方法也是最容易遇到詐騙的方法，近幾年台灣發生的加密貨幣詐騙多是來自於場外交易，因此，這裡我們將不進行詳細介紹。

5. 如何買 USDT 最划算？

了解了所有買 USDT 的方式後，可能有些人會疑惑，這麼多種買泰達幣的方式，那種最划算呢？

一般來說，在交易平台上買到的泰達幣價格是大差不差的，因為泰達幣價值穩定幣，通常會維持在 1 美元左右的價格，除非 USDT 出現脫鉤情況，否者您很難以更低的價格買到。此外，絕大多數交易所入金都是不需要手續費的，因此，很難說哪個平台買最便宜。

然而，在場外交易中，您有時候可以以低於市場的價格買到 USDT，這是因為場外交易的價格是商家自定的，不過，這種方式風險更高，一旦遇上詐騙就會血本無歸，因此，選擇合法的交易平台買 USDT 是最划算的。

》》》 [USDT是詐騙嗎？USDT詐騙手法及風險匯總，USDT會被封殺嗎？](#)

\開戶送 10 USDT! /

[點擊此處開設 BTCC 帳戶](#)

買後的 USDT 怎麼用？

那麼，買到的 USDT 應該怎麼用呢？

1. 減輕市場波動影響

USDT 被視為一種「更安全」的數位貨幣投資方式，許多加密貨幣交易者使用它來減輕市場波動的影響。

如果您正在玩加密貨幣市場並獲得了一些收益，並且不想因波動而遭受損失，那麼轉換為 USDT 可以立即保護您的收入。

例如，交易者可能擁有價值 25,000 美元的以太幣（ETH），但價格開始暴跌。這個時候，交易者可在以太幣進一步下跌之前立即將以太幣換成 USDT。由於泰達幣反映的是美元，因此加密貨幣價格暴跌並不會對其產生太大的影響。

2. 長期投資

如果您希望進行長期投資，購買和儲存您的 Tether 作為長期投資可以讓您安心，而不會受到其他加密貨幣持續動蕩的影響。您可能不會那麼快獲得那麼多，但這是一人所採用的投資策略。

3. 進行加密貨幣交易

大多數交易所都會使用 USDT 作為交易單位，當您購買了 USDT 後，您就可以用它進行現貨交易、合約交易或跟單交易等。

以合約交易為例，在 U 本位合約交易中，您可以直接用 USDT 購買幣種合約，並開始交易，而不用買比特幣等其他加密貨幣。

關於 U 本位合約的原理和操作可參考：

- [U本位&幣本位合約基本介紹，哪種期貨合約更適合你？](#)

4. 兌換成其他加密貨幣

泰達幣也可以成為交換的媒介。

如果您擁有 USDT，那麼也可以兌換成其他加密貨幣，例如比特幣、以太幣、狗狗幣等。一些交易所會提供幣本位合約，如果您想要開始幣本位合約交易，就想要將 USDT 兌換成相應的幣種。

此外，這些贏得的加密貨幣也可以兌換成 USDT。大多數交易所為它們之間的交易提供非常低的利率。這不僅節省了時間，還節省了金錢，因為交易者不需要因為將 BTC 兌現為法定貨幣而損失兌換費用。

例如，如果您的 BTCC 帳戶目前擁有其他加密貨幣，想將該幣種兌換為 USDT。具體操作方式如下：

step 1: 進入 BTCC 官網後，點擊「充值」>「閃兌」。

step 2: 選擇好幣種後，進行**幣種交換**。我們要兌換的是泰達幣，所以請確定幣種轉換時下面的選項為 USDT。兌換的價格會根據實時價格變動。點擊循環圖示可以切換穩定幣/代幣交換方式。

閃兌

兌換貨幣

BTC

兌換為

USDT

兌換金額 0 ~ 3BTC

請輸入兌換金額

25%

50%

75%

100%

可用餘額 0.00000000BTC

參考報價



兌換記錄

兌換金額

兌換時間

兌換手續費

兌出金額

完成時間

兌換價格

狀態

閃兌

step 3: 兌換成功後，如果您想要查看自己交換幣種的記錄，可以在該頁面下方的「兌換記錄」欄目中進行查看。

詳細操作請參考：

- [【BTCC閃兌教學】在BTCC兌換BTC/ETH/XRP/ADA/LTC加密貨幣教學](#)

同樣的，您也透過以上操作方式將 USDT 轉成其他幣種，並進行交易。

5.USDT 買東西

USDT 已經被許多電子商務網站接受，也方便了 P2P 交易。在一些網站中，您可以直接用泰達幣來買東西。

\ 開戶送 10 USDT! /

[點擊此處開設 BTCC 帳戶](#)

BTCC
VIP等級只升不降！等級越高福利越多
讓BTCC成為您的首選加密貨幣合約交易所

現在下載了解更多

App Store 下載

Google Play 立即下載

支援臺幣&幣幣入金

USDT 如何換台幣？

在投資後，無論您是賺了還是賠了，最後都需要將自己手裡的虛擬貨幣換成台幣，那麼，泰達幣如何換台幣現金呢？

1. 台灣交易所出金 USDT

同樣，台幣出金的一個最簡單的選擇就是選擇本土交易所。同樣以 MaiCoin 為例，您可以按照以下步驟來將 USDT 換成現金：

step 1: 打開 MaiCoin 的錢包，裡面除了可以看到你的 MaiCoin 總資產之外，還可以進行新台幣的出入金或加密貨幣的接收發送動作。



step 2: 選擇出金按鈕，輸出入金數量即可提現。這裡提現的台幣會直接打到您之前身分驗證中綁定的銀行卡中。另外，如果您在其他交易所所有比特幣或其他加密貨幣，也可以先轉到 MaiCoin 上來，再根據以上操作方法將比特幣提成現金。

以下將以 [BTCC 交易所](#) 為例，詳細介紹如何從其他交易所轉帳到 MaiCoin。

步驟一: 登入 MaiCoin 交易所首頁後，點擊右上方「錢包」。下滑頁面，選擇想要充值的數位資產幣種，點擊「接收」。這時候，我們可以透過複製或掃描 QRcode 獲取「入幣地址」。

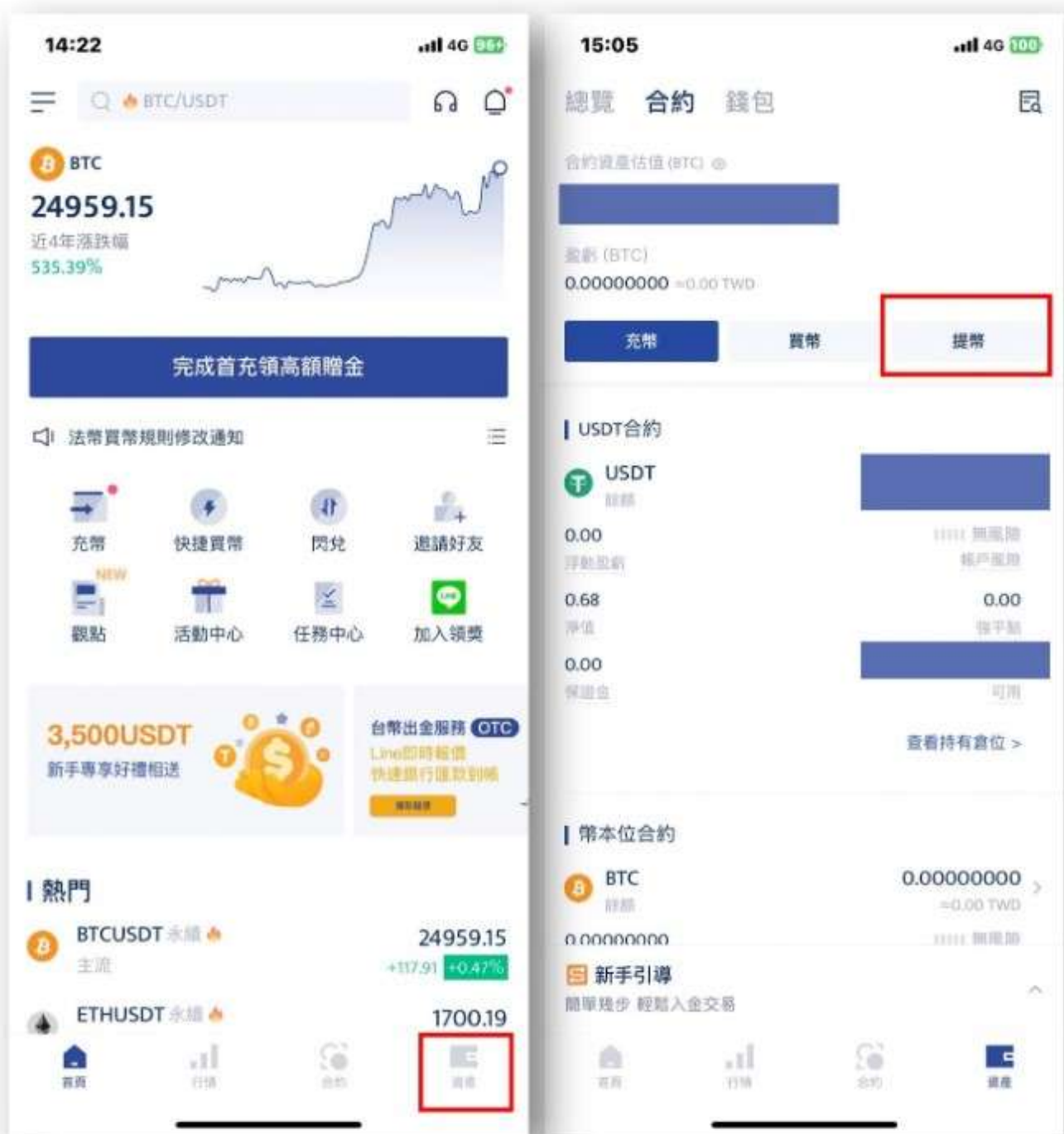
步驟二: 接下來，來到 BTCC 交易所，點選「資產」選單，然後選擇「提幣」，按順序選擇「提幣幣種」（例如比特幣、USDT）> 「區塊鏈網路」，最後輸入剛剛複製到的「入金地址」即可。

BTCC 出金之後，需要等待區塊鏈網路確認，確認完成之後，MaiCoin 錢包應該就可以看到入款款項了，如果遲遲沒有入款，也可以問一下 BTCC 的客服。

2. 國外交易所出金 USDT

除了本土交易所外，一些國外的交易平台也支援將 USDT 兌換成台幣。以下為具體操作步驟：

step 1: 在 APP 首頁點「資產」，點「提幣」。



step 2: 點右上方的「出售加密貨幣」。

15:05

4G 100



⑤ 出售加密貨幣 >

選擇提幣幣種

請選擇正確的加密貨幣，確保對方平台所選擇的幣種一致，否則您的資產將無法到帳或無法找回。

 USDT

 XRP

 USDC

 ETH

 BTC

step 3: 輸入想提出的 USDT 數量，並在收款方式選擇「銀行轉帳」，填寫銀行資料(務必正確填寫)並上傳銀行帳戶證明(證明務必清晰、資料齊全)。

16:58

4G 100



出售USDT

數量

全部

可提總額：0.68 USDT

收款方式




選擇收款方式



銀行轉帳





step 4: 完成安全驗證，等待完成審核即可。若想查詢提現進度，可點右上圖示查看。

11:56



銀行帳號
1234567890

銀行分行
001

分行代碼
002

上傳銀行開戶文件



安全檢測中

安全驗證



登入密碼



手機號碼: +86 134***3456

手機驗證碼

發送驗證碼

確認



需要注意的是，BTCC 台幣出金功能目前僅有部分用戶可用，如果您沒有找到該選擇，可透過另一個方式將泰達幣提現，那就是透過本地幣商 Zomfast 桑速完成台幣出金。

具體請參考：[BTCC台幣OTC教學：如何使用Zomfast桑速完成台幣出入金？](#)

\ 開戶送 10 USDT! /

[點擊此處開設 BTCC 帳戶](#)

總結

綜上所述，如果您想要購買泰達幣 USDT，可以選擇的方式有很多，包括交易所、兌換所、超商和場外交易。然而，場外交易風險大，目前買 USDT 最划算的方式就是透過合法的交易平台，這樣不僅方便您進行後續的管理和交易，同樣也可以盡可能的避免詐騙。

關於 USDT 怎麼買就講到這裡啦，如果您想了解更多關於加密貨幣教學的資訊，可查看：

- [2023 虛擬貨幣投資教學，虛擬貨幣賺錢新手入門懶人包](#)
- [新手指南 | 關於「比特幣減半」你需要知道這些](#)
- [新手指南 | 粉絲代幣是什麼？8大熱門粉絲代幣項目](#)
- [BTC 教學 | 比特幣期貨是什麼？BTC 期貨交易方式及交易所介紹](#)
- [如何做空比特幣？虛擬貨幣下跌也能獲利？熊市下BTC做空指南](#)
- [永續期貨合約教學 | 永續合約是什麼？資金費率、原理、風險及交易所介紹](#)
- [股票入門教學 | 新手買股票如何開始？該注意什麼？怎麼玩股票？](#)
- [新手指南 | 哈希率（算力）是什麼？為什麼很重要？](#)
- [新手指南 | Token 是什麼？它和 Coin 有什麼區別？](#)
- [6種常見虛擬貨幣詐騙：新手應該如何防範？虛擬貨幣詐騙案例分析](#)
- [外匯投資必看 | 外匯怎麼玩？如何看？新手如何玩外匯賺錢？](#)
- [比特幣怎麼玩？虛擬貨幣怎麼買？比特幣投資教學，新手入門必看！](#)
- [新手指南 | 什麼是差價合約？如何在BTCC進行CFD交易？](#)
- [比特幣換台幣攻略：比特幣如何換台幣現金，台灣哪些交易所支援台幣出金](#)
- [虛擬貨幣出金全攻略：虛擬貨幣怎麼提現換成台幣？幣安、BTCC出金教學](#)
- [穩定幣USDC是什麼？USDC、USDT有何差異？](#)

.....

想了解更多有關區塊鏈和金融的資訊，可以進入 BTCC [學院](#) 及 [資訊](#) 頁面進行查看。

BTCC 註冊優惠活動

註冊後即可獲得 10 USDT 贈金，再加入官方 LINE 參加活動可獲得額外 10 USDT 贈金。新用戶註冊後 7 天內入金，贈金最高 10,055 USDT！趕快開始註冊吧！

更多優惠內容：[關注 BTCC 活動中心](#)

註冊 BTCC 贏10,055U 豐厚贈金（入金活動）

關於 BTCC

- 安全性高，已獲得美國、歐洲、加拿大等地監管牌照
- 無資金費率
- 300 種虛擬貨幣合約
- 10到225倍靈活槓桿
- 交易費低至 0.01%
- 行業領先的市場流動性，交易深度大
- 提供通證化代幣（貴金屬、美股、台股）
- 24 小時線上真人客服
- 每月提供大量福利活動

立即註冊 BTCC 帳戶