



BTCC “**新手專享**”

註冊並入金 BTCC，領取最高價值**17,500USDT**獎勵。
推薦好友還有更多返佣獎勵。

立即註冊/查看詳情

2024最新MaiCoin開戶教學：註冊、KYC認證、出入金及手續費詳解

原文：

<https://www.btcc.com/zh-TW/academy/research-analysis/the-most-complete-maicoin-tutorial>

MaiCoin 是 2014 年創立的**台灣虛擬貨幣交易所**，也是台灣首個提供透過**新台幣**代買代賣加密貨幣的交易平台。由於**MaiCoin 交易所**安全性較高，且買賣功能也十分簡單明瞭，因此十分適合新手使用。

那麼，MaiCoin 應該怎麼用？如何開戶買加密貨幣呢？交易手續費又是多少？下文將整理 MaiCoin 的註冊、KYC認證、2FA安全驗證和出入金指南，以提供參考。



如果您對該內容等感興趣，可以透過 [BTCC 學院](#) 查看更多內容。

＼開戶送 10 USDT！／

[點擊此處開設 BTCC 帳戶](#)

MaiCoin 是什麼？

[MaiCoin 交易所](#)是 MaiCoin 集團旗下的產品，MaiCoin 集團是台灣最大的數位資產交易平台，以區塊鏈技術聞名。除了 MaiCoin 外，它還有另一家交易所——[MAX 數位資產交易所](#)。

MaiCoin 成立於 2014 年，主要提供虛擬貨幣買賣服務（[現貨交易](#)），以及收滿益、定期定額以及場外交易 (OTC)等金融產品。

MaiCoin 也是一家加密貨幣代買代賣服務提供商，用戶可以透過全台任意金融機構 ATM 或網路銀行匯款購買加密貨幣，而且交易金額已經包含了手續費，讓用戶更加省心省力。

關於 MaiCoin 的安全性分析及評價可查看：

- [MaiCoin交易所評價：MaiCoin是詐騙嗎？在台灣好用嗎？和MAX交易所的區別](#)

不過，MaiCoin 提供的幣種較少，且不提供[合約交易](#)、[跟單交易](#)等，因此，如果您想要體驗更多產品，可以結合[幣安](#)、[BTCC](#) 等國外交易所一起使用。

BTCC 不僅提供現貨交易，還提供虛擬貨幣合約和跟單交易，合約槓桿可高達 225 倍，透過 BTCC，您不僅可以交易比特幣、以太坊等加密貨幣，還可交易股票、黃金、白銀等[商品化通證](#)，豐富您的投資選擇。用戶可以透過以下按鈕直接進入交易頁面。

[TRADE_PLUGIN]BTCUSDT,BTCUSDT[/TRADE_PLUGIN]

如果您還沒有 BTCC 帳戶，也可以點擊下方連結直接進行註冊，當前成為 BTCC 用戶還可以獲得 10 U 贈金，並有多重好禮相贈。

\開戶送 10 USDT! /

[點擊此處開設 BTCC 帳戶](#)



[下載Android版](#)

[下載iOS版](#)

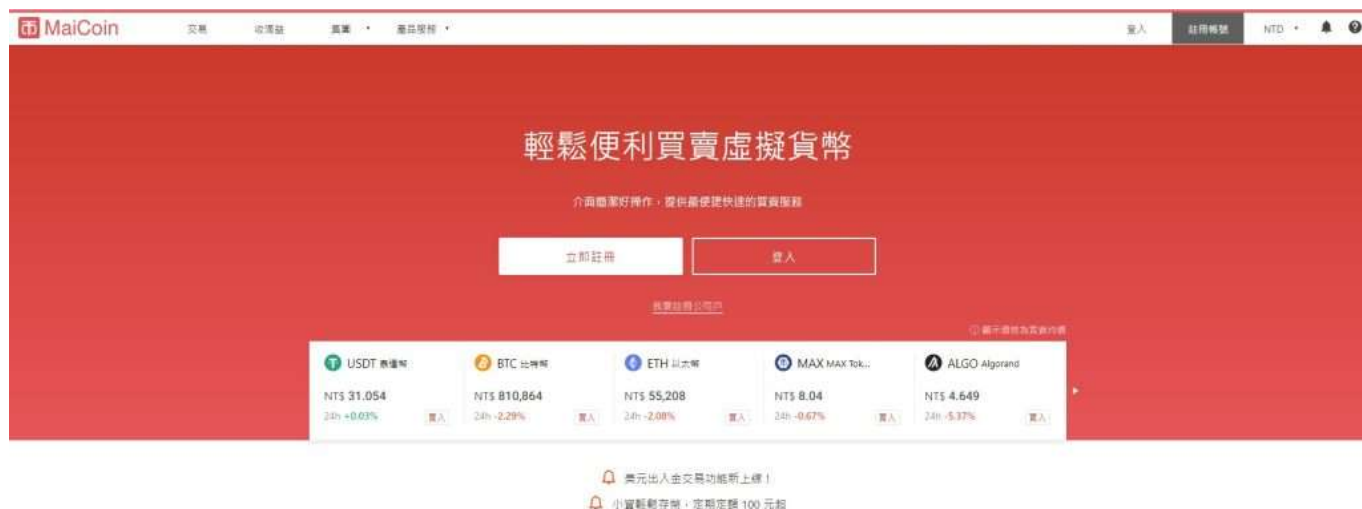
[台灣用戶專享優惠活動（10,055 USDT 交易大禮包）<<<<](#)

MaiCoin 註冊教學

要使用 MaiCoin，我們首先需要擁有一個 MaiCoin 帳戶，以下為 MaiCoin 具體開戶步驟。需要注意的是，

註冊 MaiCoin 帳戶您的法定年齡需達 20 歲以上，並且持有台灣身份證或居留證 (ARC/APRC)，在註冊前您也可以先將證件放在旁邊，方便使用。

step 1: 前往 MaiCoin 交易所官網並點選右上角註冊按鈕。



step 2: 輸入你的「電子信箱」跟「密碼」，確認自己非居住在特定地區也不是特定國家的公民，並勾選同意 MaiCoin 的使用條款和隱私權政策。

✕ 註冊帳號

電子信箱

密碼

確認密碼

我已滿 18 歲且非居住在日本、美國、歐洲經濟區境內，也沒有日本、美國、歐洲經濟區國家公民身分，並同意遵守 [使用條款](#) 和 [隱私權政策](#)。

⚠ 如您所在管轄區域的法令或您所適用的法令，禁止發行或銷售虛擬貨幣，本交易所不接受註冊，請勿使用本交易所。

建立帳號

This site is protected by reCAPTCHA and the Google [Privacy Policy](#) and [Terms of Service](#) apply.

step 3: 按下「建立帳號」的按鈕後，MaiCoin 就會寄給你一封驗證信，信箱驗證完之後就算是註冊成功了。



\ 開戶送 10 USDT! /

[點擊此處開設 BTCC 帳戶](#)

MaiCoin 綁定手機號碼、身分認證教學

MaiCoin 的用戶分為等級一和等級二，等級一為僅可接受和發送加密貨幣，等級二為可發送接收及買賣加密貨幣，因此，建議用戶在註冊時直接升級到等級二。

驗證階段	功能	條件
Tier 1	接受加密貨幣	綁定 Email
	傳送加密貨幣	綁定手機號碼
		上傳證件資料及照片 上傳手持證件自拍照
Tier 2	接受加密貨幣	綁定 Email
	傳送加密貨幣	綁定手機號碼
	買賣加密貨幣	上傳證件資料及照片 上傳手持證件自拍照
		綁定本人銀行資料

1、綁定手機號碼

在完成信箱註冊步驟後，需進行手機驗證，輸入手機號碼並透過手機接收簡訊驗證碼。



手機驗證



輸入您的手機號碼

TW +886 ▾ 手機號碼

獲取驗證碼

為保障帳戶安全，當您新增/變更雙重驗證後，發送與出金功能將暫停 24 小時。

2、完成 [KYC 身分驗證](#)

身分驗證分為個資驗證、身分證驗證、第二證件驗證三個步驟，接下來我們將一步一步完成。



身分驗證



手機號碼已提交

- 手機號碼
- 個人資料
- 台灣身分證正面
- 台灣身分證背面
- 手持證件自拍照
- 第二證件

填寫個人資料

step 1: 進入「身分驗證」頁面，根據要求將空格填滿。



身分驗證

國籍

Taiwan

證件類型

台灣身分證

身分證號碼

例如: A234567890

姓名

姓名

出生年月日

1997/06/15

驗證日期

民國年

▼ 月

▼ 日

step 2: 上傳身分證資料。身分證驗證和第二證件驗證皆可以直接拍照上傳，非常方便。拍照時務必確保照片沒有反光、圖片清晰、證件資料完整。



上傳身分證正面



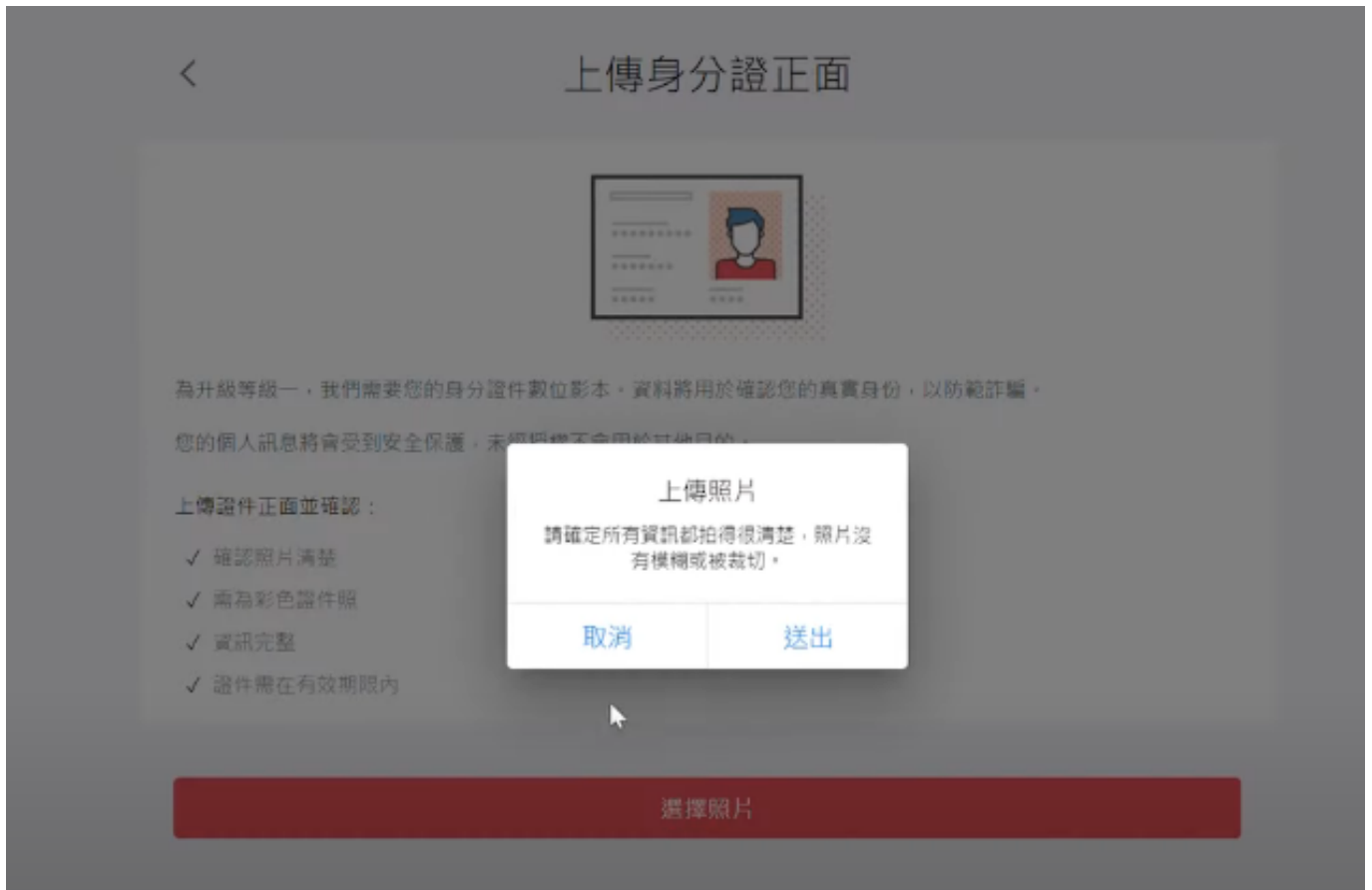
為升級等級一，我們需要您的身分證數位影本。資料將用於確認您的真實身份，以防範詐騙。

您的個人訊息將會受到安全保護，未經授權不會用於其他目的。

上傳證件正面並確認：

- ✓ 確認照片清楚
- ✓ 需為彩色證件照
- ✓ 資訊完整
- ✓ 證件需在有效期限內

選擇照片



step 3: 上傳手持證件自拍照。這裡一定要注意，不可以用自拍，具體規則可以點擊頁面下方連結進行了解。



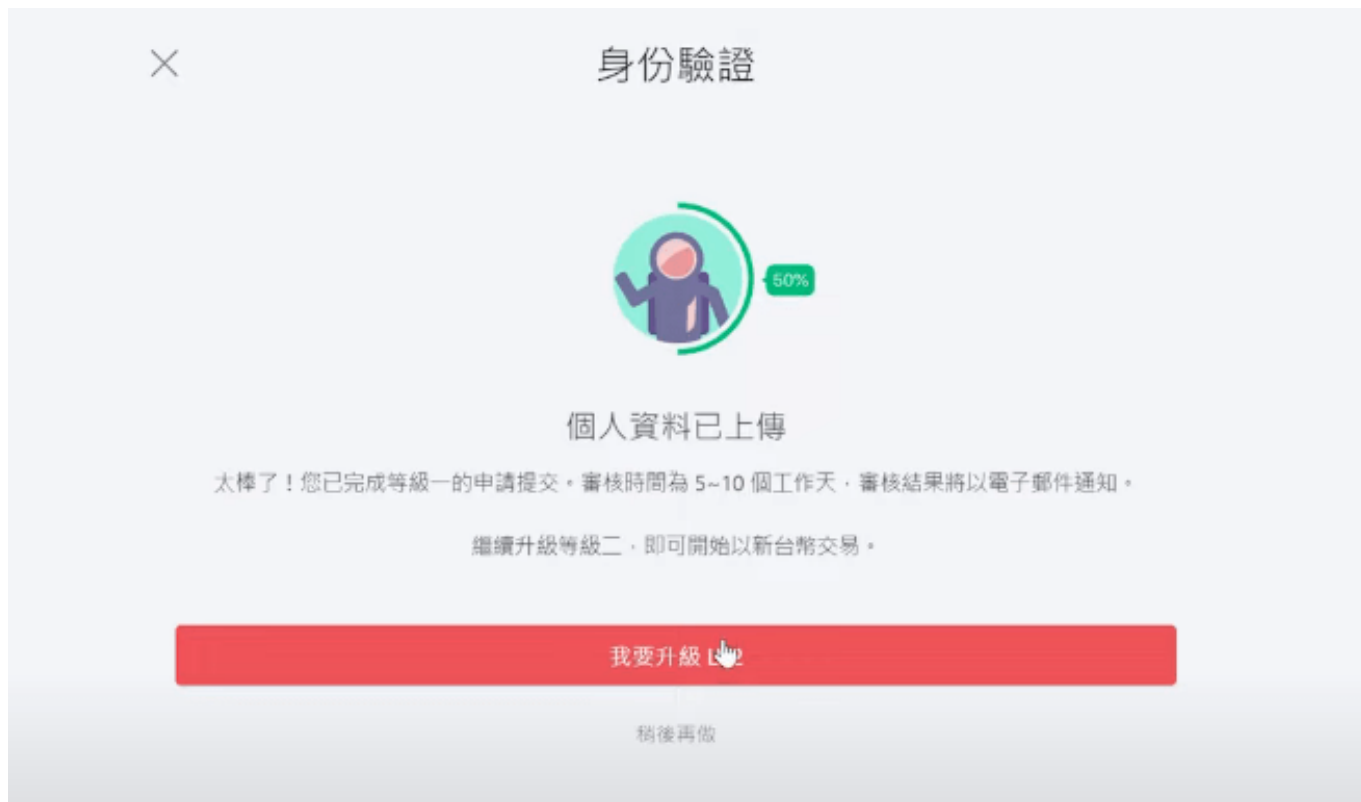
step 4: 完成第二證件認證。MaiCoin 帳戶註冊採雙證件認證，你可以選擇保健卡、駕照、護照及手機帳

單作為第二證件，因此，在申辦時務必注意將證件都準備好。



3、完成銀行驗證


完成上述驗證後，最後一步就是銀行驗證了。



在銀行驗證頁面中，填入戶名、銀行名稱、分行選擇、帳戶號碼即可驗證，因為驗證銀行是未來台幣收益

存入的帳戶，建議填寫自己常用的帳戶，操作時較方便。

< 銀行帳戶

 啟用銀行轉帳購買，需綁定本人銀行帳戶，若以下顯示戶名與您實際戶名不一致請撥打客服專線 (02)2722-1314 或來信至 info@maicoin.com。

銀行帳戶名

銀行名稱
請選擇銀行 ▾

銀行分行
請選擇分行 ▾

銀行帳戶號碼
銀行帳戶號碼

綁定銀行帳戶

× 銀行驗證

100% 

銀行資料已上傳

您已完成等級二的申請提交！審核時間為 1~2 個工作天，審核結果將以簡訊與電子郵件通知。

返回市場

4、MaiCoin 驗證多久完成？

MaiCoin KYC 驗證一般要 5~10 天的時間審核。

\ 開戶送 10 USDT! /

[點擊此處開設 BTCC 帳戶](#)



[下載Android版](#)

[下載iOS版](#)

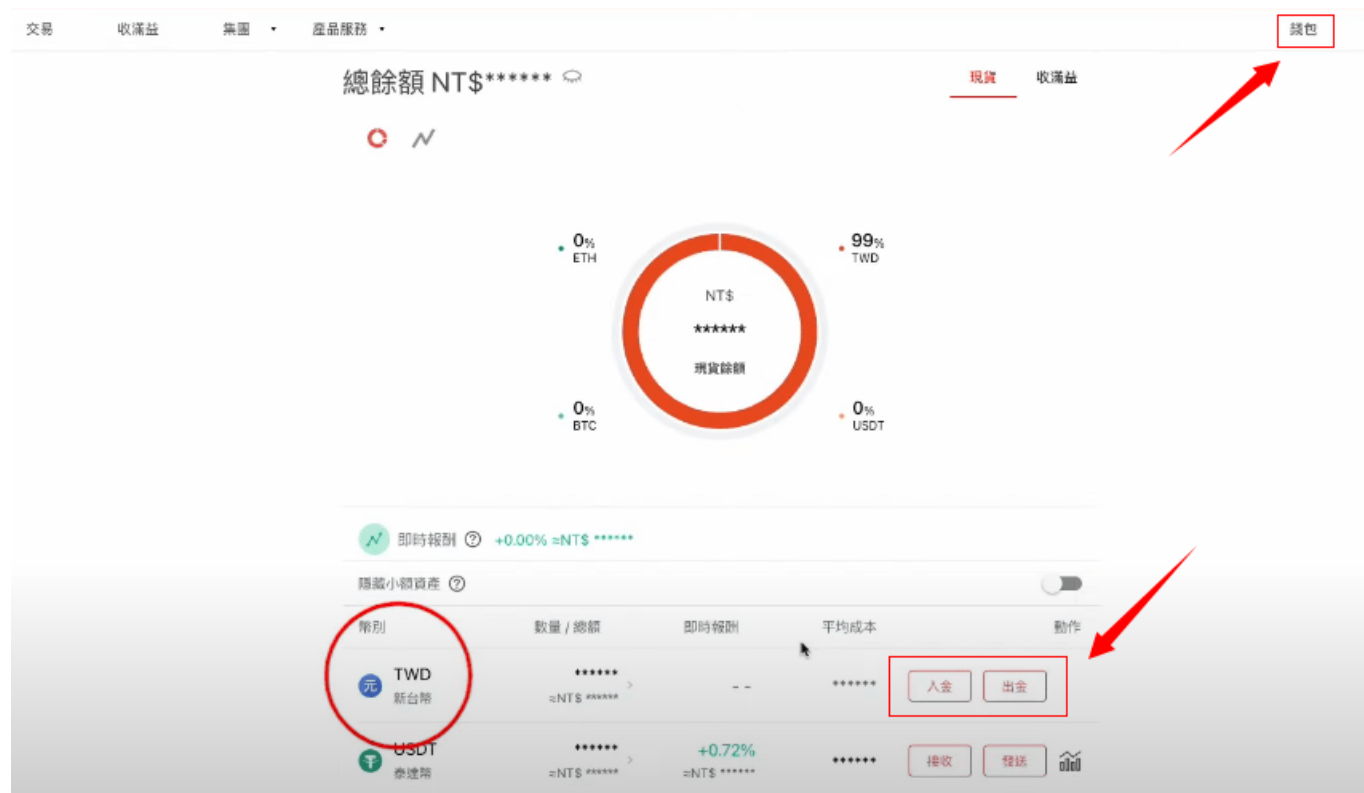
[台灣用戶專享優惠活動（10,055 USDT 交易大禮包）<<<<](#)

MaiCoin 入金教學1：如何用台幣買加密貨幣？

完成註冊和身分認證後，我們就可以開始買加密貨幣了，這個過程也稱為「入金」。在 MaiCoin 我們可以直接用台幣完成入金操作。

以下為具體步驟教學：

step 1: 打開 MaiCoin 的錢包，裡面除了可以看到你的 MaiCoin 總資產之外，還可以進行新台幣的出入金或加密貨幣的接收發送動作。



step 2: 新台幣入金的時候，必須用你綁定的銀行帳戶轉帳匯款到 MaiCoin 的專屬銀行帳戶，而且要用 ATM 或網路銀行轉帳（不能用臨櫃匯款或第三方支付），這樣才能有效入金。

台幣入金

單筆入金限額：台幣 1,500,000元

匯入您專屬的 MaiCoin 帳號

銀行代碼	805 遠東國際商業銀行
分行代碼	0012 營業部
帳戶名稱	遠銀受託現代財富科技信託財產專戶 (MaiCoin)

① 限用您的綁定帳戶匯款

轉出帳號	
銀行代碼	
分行代碼	
帳戶名稱	
帳戶號碼	

△ 如何入金

- 全台灣任一實體 ATM
- 您的網路銀行 (可能需要讀卡機或動態密碼)
- 請勿使用企網銀、台灣 Pay、LINE Pay、街口支付、現金匯款，或到銀行櫃台轉帳，上述方式都會造成入金失敗及款項退款。

\ 開戶送 10 USDT! /

[點擊此處開設 BTCC 帳戶](#)

MaiCoin 入金教學2：如何從其他交易所轉帳、入金到 MaiCoin？

除了直接以新台幣入金外，MaiCoin 也可以透過其他交易所完成入金操作。

以下將以 [BTCC 交易所](#) 為例，詳細介紹如何從 BTCC 轉帳到 MaiCoin。

step 1: 登入 MaiCoin 交易所首頁後，點擊右上方「錢包」。下滑頁面，選擇想要充值的數位資產幣種，點擊「接收」。這時候，我們可以透過複製或掃描 QRcode 獲取「入幣地址」。

step 2: 接下來，來到 BTCC 交易所，點選「資產」選單，然後選擇「提幣」，按順序選擇「提幣幣種」>「區塊鏈網路」，最後輸入剛剛複製到的「入金地址」即可。



BTCC 出金之後，需要等待區塊鏈網路確認，確認完成之後，MaiCoin 錢包應該就可以看到入款款項了，如果遲遲沒有入款，也可以問一下 BTCC 的客服。

延伸閱讀: [2023虛擬貨幣出金懶人包 | 幣安、BTCC出金教學，如何提現台幣？](#)

\ 開戶送 10 USDT! /

[點擊此處開設 BTCC 帳戶](#)



[下載Android版](#)

[下載iOS版](#)

[台灣用戶專享優惠活動 \(10,055 USDT 交易大禮包\) <<<<](#)

MaiCoin 交易教學：如何買賣比特幣？

完成入金後，我們就可以在 MaiCoin 加密貨幣交易平台開始交易了。MaiCoin 目前主要提供 32 種加密貨幣買賣，交易所會根據市場行情給出報價，包括「即時買價」跟「即時賣價」，用戶只需要在加密貨幣那一欄選擇幣種，再按下「買入」或「賣出」按鈕，即可進行交易買賣。



購買加密貨幣時，首先 MaiCoin 會給出報價，讓您知道當前的即時買價。接著，您可以選擇用帳戶裡的穩定幣如 USDT 或 USDC 支付，或者選擇使用新台幣支付。

如果您選擇使用新台幣支付，訂單匯率會保留 10 分鐘，除了使用台幣帳戶餘額即時完成交易外，還可以使用綁定的銀行轉帳（網銀匯款、ATM 轉帳）或超商付款（7-11、萊爾富）的方式進行現金繳費。若訂單已超過 10 分鐘，平台會重新計算匯率。



買入 BTC

1 BTC = 623,478 TWD

 BTC • 買入

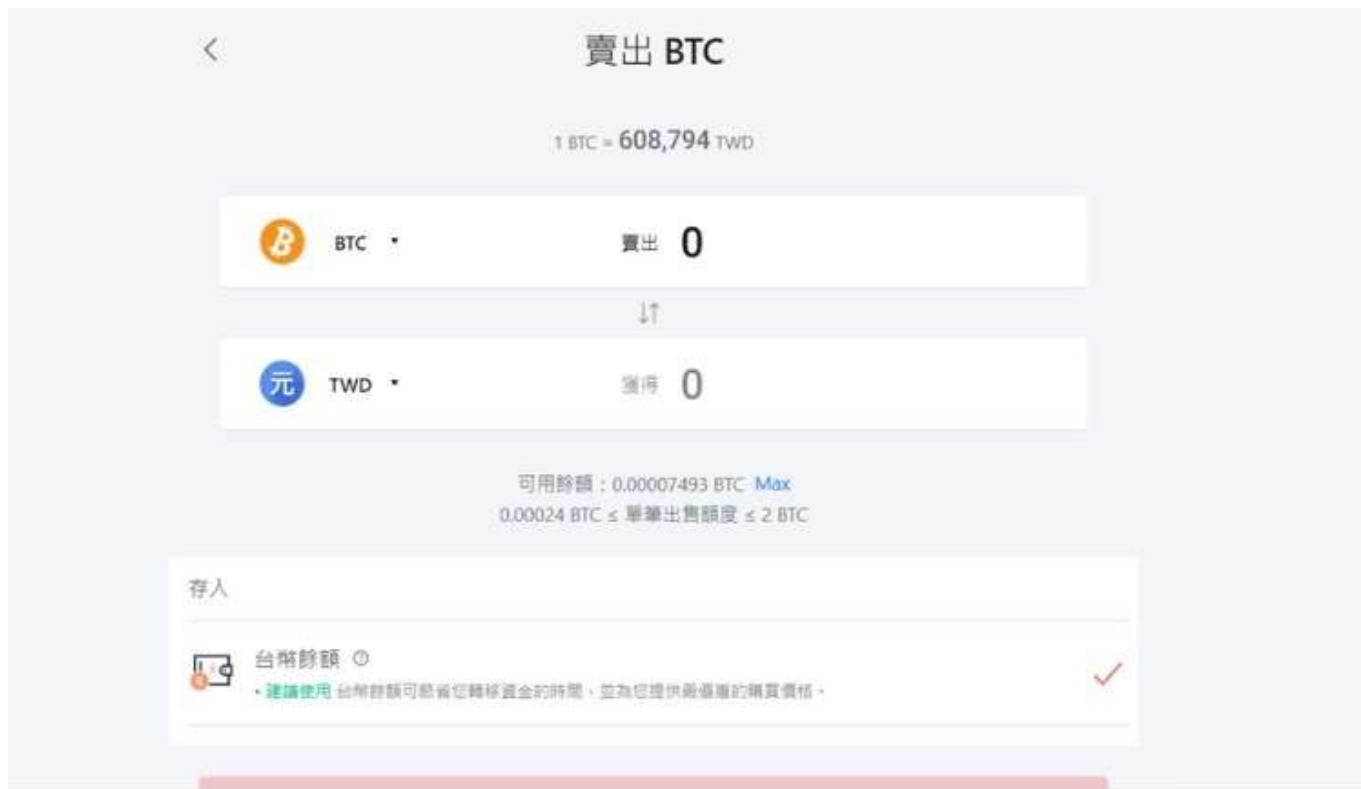


 TWD • 花費

0.00024 BTC ≤ 單筆購買額度 ≤ 2 BTC

付款方式	單位價格
 台幣餘額  餘額: NT\$ 300	NT\$ 623,478 最佳價格 
 國泰世華商業銀行股份有限公司 *8933 入金限額: NT\$ 1,500,000	NT\$ 623,478
 7-ELEVEN • 購買限額: NT\$ 20,000 • 手續費: NT\$ 25	NT\$ 623,478
 萊爾富 • 購買限額: NT\$ 20,000	NT\$ 623,478

在賣出加密貨幣時，MaiCoin 同樣會給出報價，讓您知道當前的即時賣價。在結算幣種方面，您可以選擇使用新台幣或穩定幣（如 USDT、USDC）。成交之後，您的電子錢包餘額中會直接存入相應的款項。



\ 開戶送 10 USDT! /

[點擊此處開設 BTCC 帳戶](#)

MaiCoin 出金教學

MaiCoin 新台幣出金比較簡單，打開 MaiCoin 的錢包，選擇「出金」然後輸入出金數量即可提現，到時候會返還到你綁定的銀行帳戶內。

如果您想要出金到其他交易所，則可以按照以下步驟進行操作（同樣以 BTCC 為例）：

step 1: 登入 MaiCoin 交易所首頁後，點擊右上方的「錢包」。下滑頁面，在數位資產列表找到您欲提領的虛擬貨幣幣種，點擊「發送」。

step 2: 打開 BTCC，點選首頁的「充幣」，接著選擇幣種、區塊鏈網路。這時候，我們可以透過複製地址或直接掃描 QRcode 獲取「入幣地址」。

step 3: 回到 MaiCoin，輸入提幣地址、提幣數量、收幣者資訊及用途。

step 4: 檢查幣種、地址和提幣數量是否正確後，輸入雙重驗證碼、資金密碼。勾選本人已詳盡閱讀《防洗錢聲明內容》，點「下一步」，最後點擊「確認提幣」即可。

延伸閱讀：

- [【BTCC入金方法】2023 BTCC 最全入金教學](#)
- [新手教學 | BTCC交易所入金、出金、手續費完整攻略](#)

需要注意的是，在接收或發送加密貨幣的時候，則要填寫正確的地址，並且確認幣種跟協議（網路）是否

跟另一個錢包相同，資料相同才能有效轉帳，否則可能會造成資產遺失、找不回來。



出金完成後，您就可以在 BTCC 開始虛擬貨幣合約交易了！當前 BTCC 已經上架了 300+ 種加密貨幣合約交易所，其中包含常見的[比特幣 \(BTC\)](#)、[以太幣 \(ETH\)](#)、[狗狗幣 \(DOGE\)](#)、[柴犬幣 \(SHIB\)](#)，還有[蘋果 \(AAPL\)](#)、[Google \(GOOG\)](#)、[黃金](#)、[白銀](#)等期貨產品。

當您在 BTCC 獲得了收益後，也可以透過 MaiCoin 將虛擬貨幣換成現金。現在 BTCC 已開放部分用戶臺幣出金的服務，若你已獲得資格，可按照以下教學進行操作：

- [BTCC台幣出金教學：如何將賺到的加密貨幣提現換成台幣](#)

當前註冊 BTCC 即可獲得 10 U 贈金，且用戶只要在 7 天內充值，就有機會解鎖 10,055 USDT 贈金。交易贈金是可以用來折抵合約交易的，折抵的比例是按照等級去換算的。依照入金的資產，最多可以用 100% 的交易贈金來抵銷交易手續費。

如果您還不熟悉這些加密貨幣，可以透過 [BTCC 學院](#) 頁面，找到相應的幣種介紹進行了解。如：

- [比特幣是什麼？怎麼買？能換現金嗎？2023比特幣教學一次看](#)
- [特斯拉股票怎麼買？可以買嗎？為何Tesla股價不斷創新高？](#)
- [台積電TSM股價介紹 | 台積電ADR是什麼？和2330是一樣的嗎？哪個比較好？](#)

.....

\ 開戶送 10 USDT! /

[點擊此處開設 BTCC 帳戶](#)



MaiCoin 手續費介紹

在買賣加密貨幣的過程中，手續費是需要關注的一大重點。

MaiCoin 台幣出入金的額度和手續費不同，可以參考下表：

	台幣入金	台幣出金
支援渠道	銀行匯款 超商付款 帳戶餘額	銀行匯款
額度限制	單筆：150 萬 單日：無限額 單月：無限額	單筆：100 萬 單日：200 萬 單月：500 萬
相關費用	跨行轉帳手續費 超商 20~25 元	轉帳手續費 15 元
到帳時間	通常會即時到帳	0~2 個工作天

而 MaiCoin 平台上的買價和賣價已經包含了手續費，但由於手續費可能會根據市場狀況調整，平台並未公布具體數據，因此無法得知手續費的詳細資訊。要計算交易成本，必須考慮平台的買賣價格和市場均價。

最新費用請到 [MaiCoin 官網](#) 進行查看。

\ 開戶送 10 USDT! /

[點擊此處開設 BTCC 帳戶](#)

加密貨幣交易的另一大選擇——BTCC

MaiCoin 交易所是一個相對安全可信的交易平台，提供了許多便利的功能以及交易體驗。不過，MaiCoin 沒有提供槓桿、且支援的幣種數量也比較少，因此，對於長期使用和頻繁交易的用戶而言，不太建議只用 MaiCoin 來進行加密貨幣交易。

如果在台灣想要買加密貨幣合約賺錢，您可以使用 [BTCC 虛擬貨幣合約交易所](#)。BTCC 不僅提供 [現貨交易功能](#)，還提供 300+ 種 [虛擬貨幣合約](#) 和 [跟單交易](#) 功能。

BTCC交易工具平台 [BTCC網頁版](#)、BTCC APP

成立時間	2011
創辦人	李啟元 (Bobby Lee)
資安問題	無
合規牌照	美國、加拿大、歐洲立陶宛

交易類型	現貨交易、 永續/幣本位、U本位
商品種類	300+種虛擬貨幣、黃金、白銀、股票（目前仍在上新中）
槓桿倍率	0-225
交易手續費	BTCC 不區分 Taker 與 Maker，所有訂單都收取同樣的手續費率，根據等級不同，手續費率從0.045%-0%。（具體費率請登錄 BTCC 進行查看）
中文本地客服	有

[BTCC](#) 成立於 2012 年，是運營時間最久的虛擬貨幣交易所之一。與大多數海外交易所不同的是，BTCC 支援台幣出入金，您可以直接在 BTCC 將賺到的虛擬貨幣提現成台幣，而無需繁瑣的操作。

在 BTCC，您可以交易兩種類型的[加密貨幣期貨](#)：以 [USDT](#) 結算的 USDT [保證金](#)期貨（U本位合約）和以加密貨幣結算的反向期貨（幣本位合約）。目前，該交易所提供 300 多種幣種的[永續期貨](#)交易，包括 [SHIB](#)、[BTC](#)、[ETH](#)、[DOGE](#)、[XRP](#) 和 [SOL](#)。

此外，[BTCC](#) 允許任何人以最低 **0.5 USDT** 開始投資，也支持期貨合約的[模擬交易](#)，讓您快速上手。因此即使是新手投資者也可以快速適應比特幣期貨市場，10 - 225 倍的槓桿自由選擇，是投資者的進行加密貨幣投資的最佳平台。

相對於其他交易所，[BTCC](#) 具有更高的市場深度與流動性，最高能承接 **5000BTC**，並且可以用最快的速度以最佳的價格成交。這意味著，即使在虛擬貨幣市場出現急劇上漲或暴跌時，您也可以立即進行下單操作。

對於台灣使用者來說，BTCC 網頁和 App 頁面都是全繁體的，因此使用起來十分方便。BTCC 有著24小時多語言客戶服務，如果您有什麼問題，可以立即聯繫客服進行處理。

關於 BTCC 更全面的介紹請看：

- [BTCC虛擬貨幣交易所指南：BTCC是詐騙嗎？開戶、出入金及交易教學](#)
- [BTCC手續費攻略：BTCC買幣交易成本是多少？怎麼算？怎樣手續費最低？](#)
- [BTCC交易測評：一個平台搞定虛擬貨幣期貨投資](#)

當前註冊 BTCC 帳戶即可獲得**10USDT** 的獎金，添加BTCC官方LINE好友額外送10 USDT！此外，開戶後充值交易即可獲得最高**10,055 USDT**贈金。

*要參加活動，您需要申請，因此請查看以下文章了解詳細信息。

[BTCC 最全活動優惠攻略](#)

點擊此處獲取最新活動信息：<https://www.btcc.com/zh-TW/promotions>

\開戶送 10 USDT! /

[點擊此處開設 BTCC 帳戶](#)

更多交易所介紹請看：

- [香港交易所HashKey是什麼？台灣可用嗎？HashKey交易所懶人包](#)
- [Hashkey交易所開戶、出金、入金教學](#)
- [2024幣託BitoPro開戶教學：註冊、KYC認證、出入金及手續費詳解](#)

- [eToro \(e投睿\)是什麼？是詐騙嗎？eToro出金、入金教學](#)
- [Bitget交易所介紹 | Bitget安全嗎？是詐騙嗎？台灣Bitget使用指南](#)
- [ACE交易所介紹&教學：ACE安全嗎？怎麼用？台灣ACE開戶使用懶人包](#)
- [MaiCoin交易所評價：在台灣好用嗎？和 MAX 交易所的區別](#)
- [Rybit交易所教學：Rybit安全嗎？是不是詐騙？台灣rybit開戶使用懶人包](#)
- [2022 派網Pionex指南 | 一文帶你了解派網到底是什麼？](#)
- [派網教學 | 新手如何利用Pionex賺取加密貨幣？](#)
- [2022 派網 \(Pionex\) 入金、出金指南](#)
- [派網 \(Pionex\) 安全嗎？是詐騙嗎？PTT網友如何說？](#)
- [Backpack交易所是什麼？安全嗎？如何領取Backpack空投？](#)
- [BTCC虛擬貨幣交易所指南：BTCC是詐騙嗎？開戶、出入金及交易教學](#)
- [幣安交易所介紹 | 幣安安全嗎？有哪些功能？優缺點及風險介紹](#)
- [春節期間加密交易所開嗎？春節台灣交易所開休市、出金時間一覽](#)
- [虛擬貨幣交易所倒閉盤點：過去破產的交易所有哪些？如何選擇好？](#)
- [虛擬貨幣交易所排名推薦，2024全球&台灣十大加密貨幣比特幣交易所](#)
- [虛擬貨幣出金全攻略：虛擬貨幣怎麼提現換成台幣？幣安、BTCC出金教學](#)

.....

想了解更多有關區塊鏈和金融的資訊，可以進入 [BTCC 學院](#) 及 [資訊](#) 頁面進行查看。

BTCC 註冊優惠活動

註冊後即可獲得 10 USDT 贈金，再加入官方 LINE 參加活動可獲得額外 10 USDT 贈金。新用戶註冊後 7 天內入金，贈金最高 10,055 USDT! 趕快開始註冊吧!

更多優惠內容：[關注 BTCC 活動中心](#)

註冊 BTCC 贏10,055U 豐厚贈金 (入金活動)

關於 BTCC

- 安全性高，已獲得美國、歐洲、加拿大等地監管牌照
- 無資金費率
- 300 種虛擬貨幣合約
- 10到225倍靈活槓桿
- 交易費低至 0.01%
- 行業領先的市場流動性，交易深度大
- 提供通證化代幣（貴金屬、美股、台股）
- 24 小時線上真人客服
- 每月提供大量福利活動

立即註冊 BTCC 帳戶