

 “**新手專享**”

註冊並入金 BTCC，領取最高價值**17,500USDT**獎勵。
推薦好友還有更多返佣獎勵。



[立即註冊/查看詳情](#)

[PDF Database Document] - BTCC Cryptocurrency Exchange

原文：

<https://www.btcc.com/zh-TW/academy/research-analysis/tron-trx-price-prediction>

TRON (TRX) 價格預測：波場幣未來如何？值得投資嗎？

Tron (波場) 是一個去中心化的第一層區塊鏈，專注於媒體和娛樂。TRX 是 Tron 網路的原生代幣，用於管理和結算交易費用。

波場幣成立於 2017 年，目前成為市值排名前 10 的**加密貨幣**，並且還擁有最多的每日活躍錢包地址。然而，該項目仍存在一定程度的爭議和 FUD。那麼，TRX 幣是否值得投資？其未來如何呢？

本篇文章中，我們將深入探討 Tron 加密貨幣的價格，以及 TRX 未來可能的價格走向。



BTCC 目前提供 Tron (TRX) [永續合約](#)交易服務 ([TRX/USDT](#))，如果您對該代幣感興趣，可以註冊 **BTCC** 進行購買。

\開戶送 10 USDT! /

[點擊此處開設 BTCC 帳戶](#)

目錄

- [Tron \(TRX\) 幣是什麼?](#)
- [Tron 歷史價格分析](#)
- [Tron \(TRX\) 當前市場狀況](#)
- [TRX 技術分析及市場情緒](#)
- [2024-2050 年 Tron \(TRX\) 價格預測](#)
- [2024 年 TRON 價格預測](#)
- [2025 年 TRON 價格預測](#)
- [2030 年 TRON 價格預測](#)
- [其他分析師的 Tron \(TRX\) 價格預測](#)
- [TRX 幣值得買入嗎?](#)
- [TRX 幣怎麼買?](#)
- [關於 Tron \(TRX\) 價格預測的常見問題解答](#)
- [總結](#)



[下載Android版](#)

[下載iOS版](#)

[台灣用戶專享優惠活動 \(10,055 USDT 交易大禮包\) <<<<](#)

Tron (TRX) 幣是什麼?



TRON (TRX) 幣

波場幣基本資料

網路	Tron/波場鏈
貨幣	Tron
貨幣代碼	TRX
創辦人	Justin Sun 孫宇晨
發行時間	2017
發行數量	1008 億顆 TRX
流通供給量	86,715,524,260 TRX
底層技術	區塊鏈
共識機制	權益委託證明 (DPoS)
可以挖礦嗎	不可以
官方網站	https://tron.network/
白皮書	https://developers.tron.network/docs

1. Tron (TRX) 基本面介紹

Tron 是由 TRX 加密貨幣支援的第一層區塊鏈，於 2017 年由位於 **Sinagpur** 的非營利組織 Tron 基金創立。最初，該鏈的設計目的是促進去中心化的娛樂和媒體應用程式，將控制權交給觀眾和創作者。

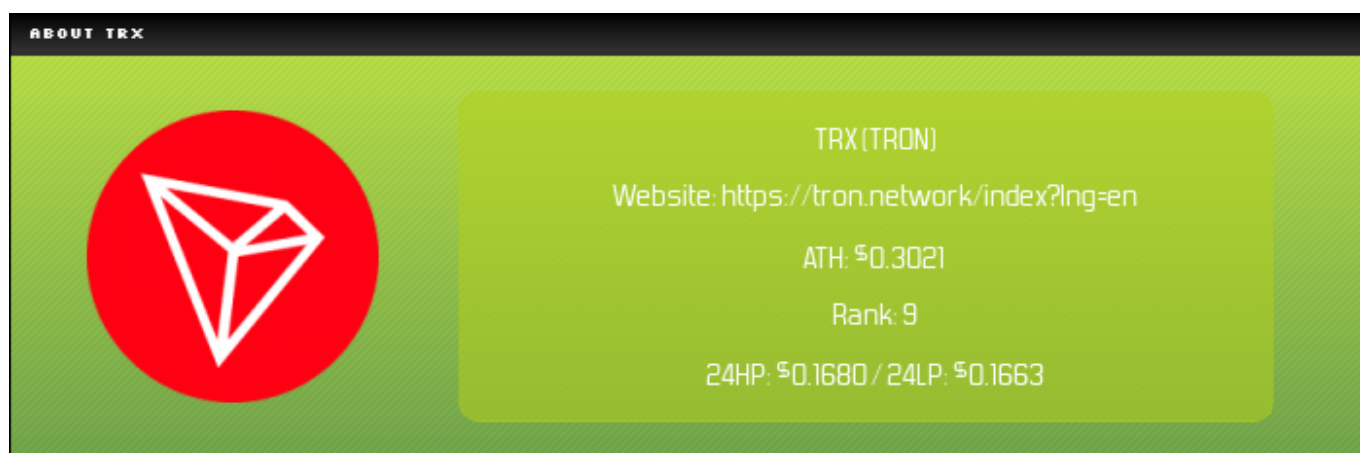
近年來，由於其低廉的交易費用以及與全球品牌的合作關係，Tron 已成長為 TVL 最高的鏈之一，擁有無數的 DeFi 項目。


Tron 鏈採用委託權益證明共識機制，由 27 位超級代表充當驗證者。從 27 名驗證者中，每 6 小時選出一名驗證者來維護網絡，並收到波場幣作為回報。

除此之外，TRX也用於質押、治理、交易費用和支付內容創作者。

Tron 令人興奮的事情之一是它有一個內置的燃燒機制，導致其供應通貨緊縮。2021 年，流通中的 TRX 代幣為 1,010 億個，但如今只有 890 億個。

2. TRX 幣價格預覽



	
加密貨幣	TRON
貨幣代碼	TRX
價格	\$ 0.1672 ▼ -0.48%
排名	9
市值	\$ 14.5B
24H 交易量	\$ 795.9M
歷史高點 (ATH)	\$ 0.3021
歷史低點 (ATL)	\$ 0.0011
24 小時最高價	\$ 0.1680
24 小時最低價	\$ 0.1663
週期高點	\$ 0.1797 / 2021-04-17 03:35:00
週期低點	\$ 0.0073 / 2020-03-13 02:25:00
更新時間	2024-11-02 00:01:01

關於波場幣的詳細介紹請看：

- [波場幣 \(TRX\) 是什麼? TRX幣買幣教學](#)

BTCC 提供 TRX/USDT 合約和現貨交易對，合約槓桿高達 50 倍，您可以根據市場狀況，以最低成本進行做多/做空操作。點擊下方按鈕即可進入交易頁面

[TRADE_PLUGIN]TRXUSDT,TRXUSDT[/TRADE_PLUGIN]

在開始交易前，您需要先擁有一個交易帳戶。當前註冊 BTCC 即可 10 USDT 贈金，再加入官方 LINE 參

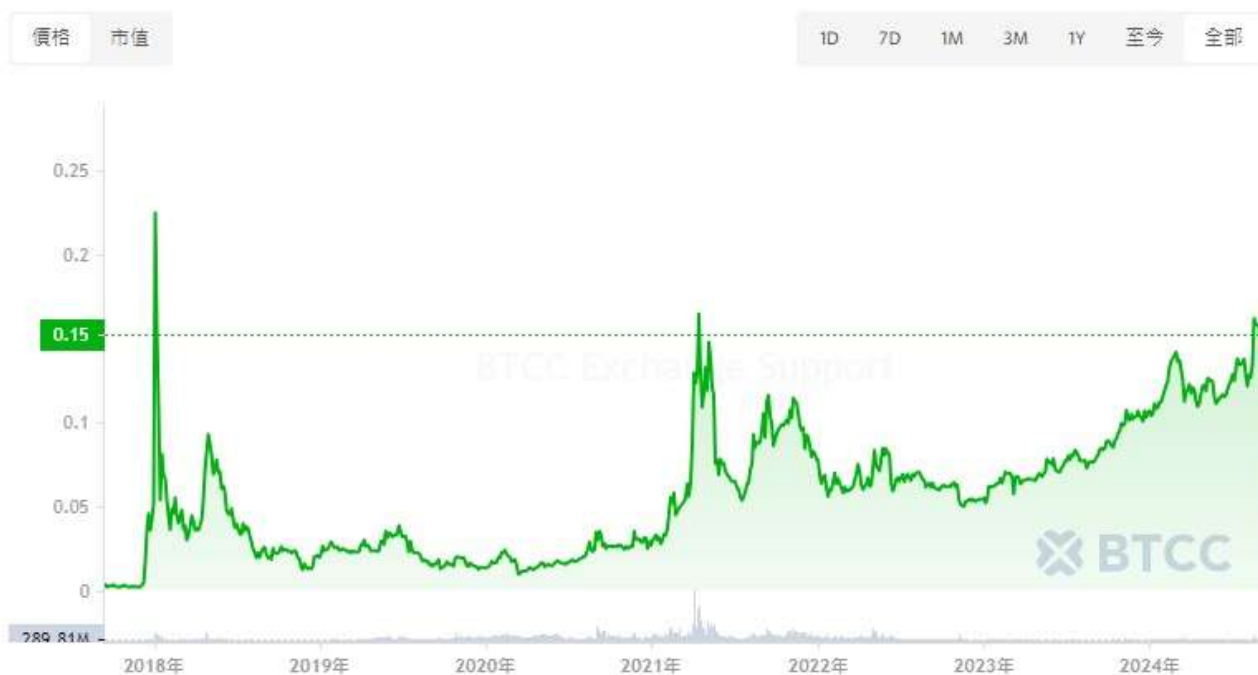
加活動可獲得額外 10 USDT 贈金。趕快開始註冊吧！

\ 開戶送 10 USDT! /

[點擊此處開設 BTCC 帳戶](#)

Tron 歷史價格分析

在開始價格預測前，我們需要對 TRX 價格的歷史表現有一定的認識。



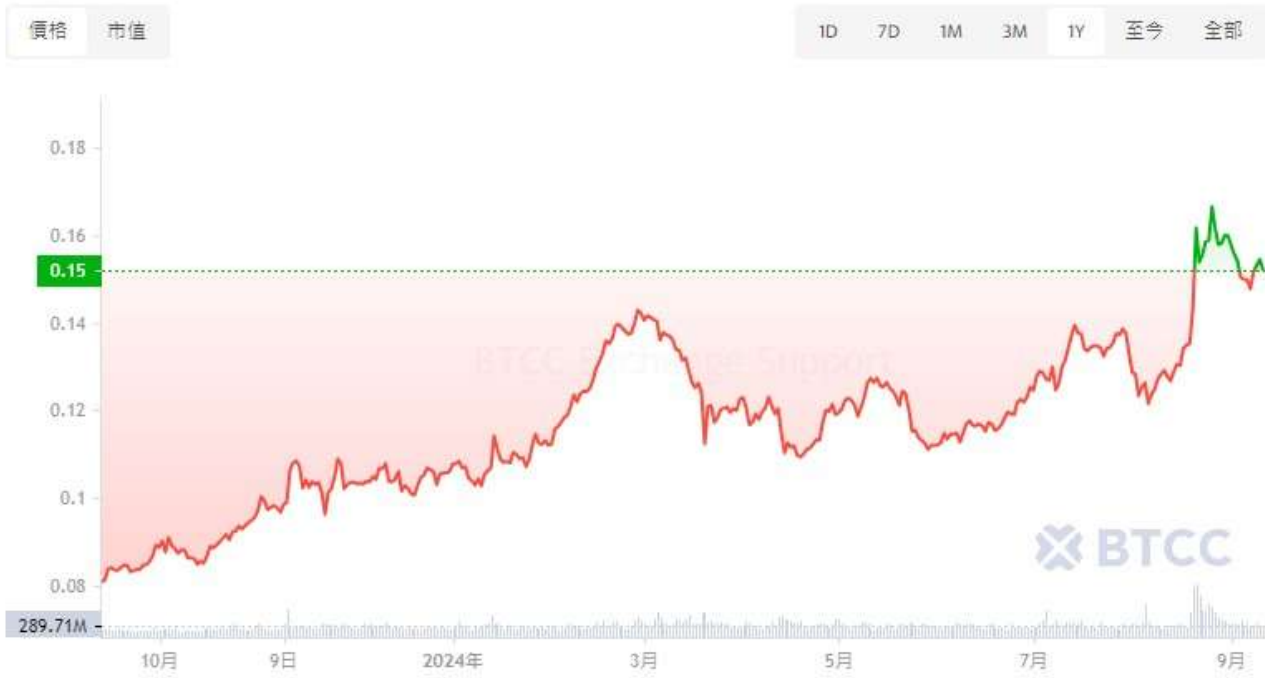
TRX 歷史價格走勢圖

Tron 成立於 2017 年，最初進行首次代幣發行 (ICO)，在 8 月 30 日至 9 月 1 日期間籌集了 7000 萬美元。ICO 以 BTC 計價，但當時每個幣的價值約為 0.0019 美元。該項目在 ICO 後於交易所上線，初始交易價格為 0.002 美元。

直到 2017 年 12 月，TRX 價格保持相對穩定。然而，由於 Tron 創辦人孫宇晨在中國的關係引發了大規模炒作，波場幣價格從 12 月開始飆升，最高達到 0.3004 美元，市值達到驚人的 135 億美元以上。這種情況是短暫的，TRX 價格幾乎立即回落。此後，Tron 的價格暫時上漲，形成了牛市陷阱，然後在 2018 年剩餘時間到 2021 年期間與市場其他產品一起傾銷。

然而，Tron 未能在 2021 年牛市中恢復 2018 年的 ATH，而是達到了 0.1573 美元的峰值。儘管如此，Tron 在最近的熊市中表現相對較好，下跌了不到 50%，價格較 2021 年高點為 0.07841 美元，較 ATH 低了 73%。

只觀察過去一年的價格，我們可以看到 TRX 在過去一年中處於上升趨勢，其過去一年的漲幅仍超 93%，且市值穩定在 10 名左右，這顯示波場在競爭激烈的加密貨幣領域中表現優於其大多競爭對手。



TRX 過去一年走勢圖

[TRADE_PLUGIN]TRXUSDT,TRXUSDT[/TRADE_PLUGIN]

\開戶送 10 USDT! /

[點擊此處開設 BTCC 帳戶](#)

[下載Android版](#)

[下載iOS版](#)

[台灣用戶專享優惠活動\(10,055 USDT 交易大禮包\) <<<<](#)

Tron (TRX) 當前市場狀況

截止目前，TRX 的交易價格為\$ $\{\{TRX:last_price_usd\}\}$ ，在過去 24 小時的價格變化為-0.48%。當前 TRX 幣的市值為\$ 14.5B，交易量達到\$ 795.9M，在加密貨幣中排名9。

以下為 TRX 過去一年的價格變化：

過去 1 小時價格變化	0.01%
過去 1 天價格變化	-0.48%
過去 7 天價格變化	1.54%
過去 30 天價格變化	8.26%
過去 90 天價格變化	33.35%
過去 1 年價格變化	68.99%

由於 TRX 市場價格會時刻發生變化，請關注 **BTCC TRX 幣種行情** 查看最新數據。以下為 **TRON (TRX/USDT) 價格走勢圖**：

[TRON 走勢圖](#)

BTCC 提供 TRX USDT 合約交易對，如果您想要利用 TRX 幣漲跌賺錢，可以從 BTCC 開始。點擊下方按鈕即可進入 TRX 交易頁面

[TRADE_PLUGIN]TRXUSDT,TRXUSDT[/TRADE_PLUGIN]

\ 開戶送 10 USDT! /

[點擊此處開設 BTCC 帳戶](#)

TRX 技術分析及市場情緒

了解了波場幣過去的價格表現後，接下來，讓我們來看看關於 TRX 的幾個重要的技術分析數據和當前市場情緒，這將幫助我們更好地做出價格預測。

1. TRX 技術分析

技術分析 是一種交易工具，用於透過分析從交易活動中收集的統計趨勢（例如價格變動和交易量）來評估投資並識別交易機會。在進行 TRON 價格預測時，技術分析起著至關重要的作用，因為它透過分析歷史價格和交易量模式來幫助預測價格方向，使投資者能夠做出更明智的決策。

技術分析的三個常見指標包括：

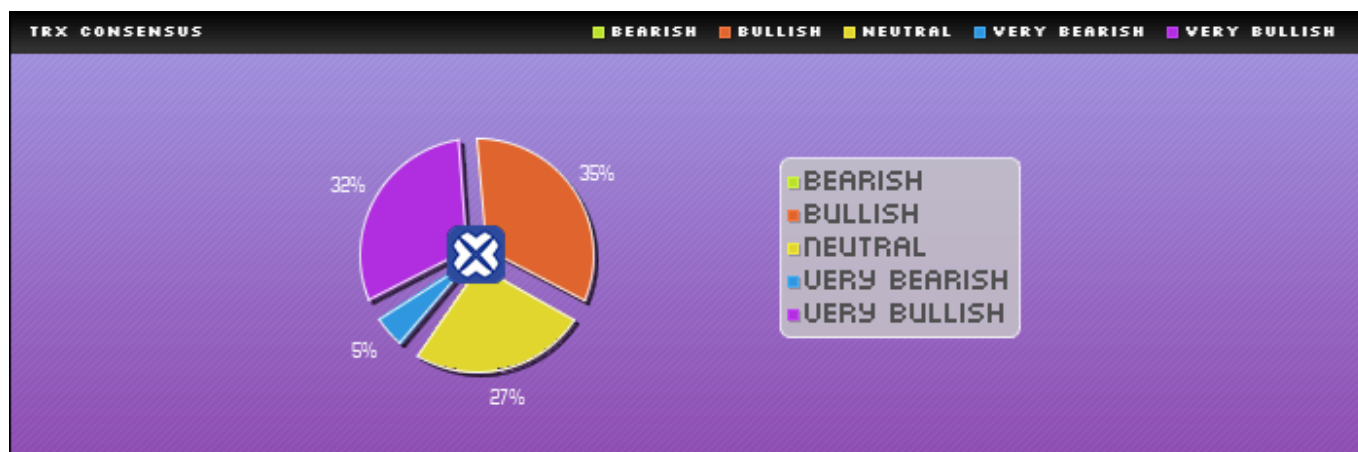
- **相對強弱指數 (RSI)**：這是衡量價格變動速度和變動的動量指標。它可以幫助識別 TRON 是否超買或超賣，以及可能即將反轉方向。
- **移動平均線 (MA)**：此指標顯示一段時間內代幣價格的平均值，有助於識別趨勢。MA 上升表示 TRON 處於上升趨勢，MA 下降表示 TRON 處於下降趨勢。
- **交易量**：此指標衡量特定時間內交易的 TRON 數量。它有助於了解買賣壓力的強度。高交易量表示對 TRON 的興趣高，低交易量可能表示對 TRON 興趣不大。

以下是 TRX 幣的一些值得關注的技術指標數據：

Date Calculated:2024-10-16

3_SMA	\$ 0.1607	3_EMA	\$ 0.1589
5_SMA	\$ 0.1609	5_EMA	\$ 0.1600
10_SMA	\$ 0.1594	10_EMA	\$ 0.1598
20_SMA	\$ 0.1574	20_EMA	\$ 0.1579
21_SMA	\$ 0.1570	21_EMA	\$ 0.1578
50_SMA	\$ 0.1545	50_EMA	\$ 0.1535
100_SMA	\$ 0.1453	100_EMA	\$ 0.1465
200_SMA	\$ 0.1321	200_EMA	\$ 0.1364
RSI	52.73	RSI Change	3.08

2. TRX 幣市場情緒



Very bearish	Bearish	Neutral	Bullish	Very bullish
3	0	17	22	20

TRX 被列為 2024 年 11 月現在最值得購買的加密貨幣之一。

Tron 的交易主導權飆升 43%，顯示出顯著的成長。

Tron 收入排名第二，TRX 勢頭強勁。

在 Defi 和 90K memecoin 的推動下，Tron 10 月的收入達到 2.05 億美元。

Tron 的 Justin Sun 預計與 Chainlink、USDD 升級和 DeFi 的合作是區塊鏈主導地位的關鍵。

TRON 整合了 Chainlink Data Feeds，提高了 DeFi 的安全性。

TRON 在山寨幣交易中以 43% 的主導地位重新奪回桂冠。

[TRADE_PLUGIN]TRXUSDT,TRXUSDT[/TRADE_PLUGIN]

\開戶送 10 USDT! /

[點擊此處開設 BTCC 帳戶](#)



[下載Android版](#)

[下載iOS版](#)

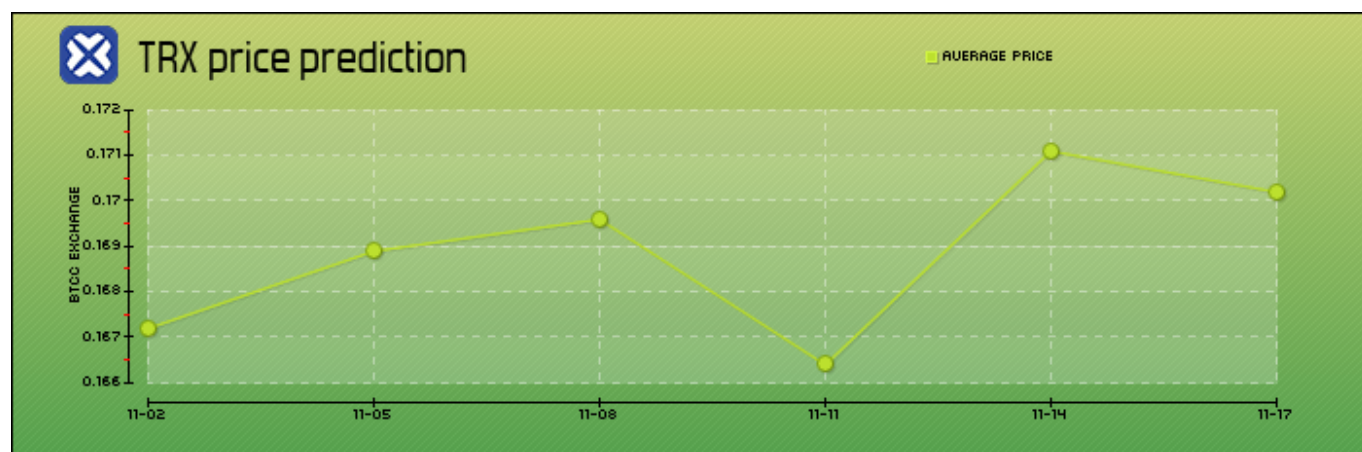
[台灣用戶專享優惠活動（10,055 USDT 交易大禮包）<<<<](#)

2024-2050 年 Tron (TRX) 價格預測

現在，讓我們來看看 BTCC 分析師對 TRX 幣的短期和長期價格預測吧！

1. TRX 短期價格預測

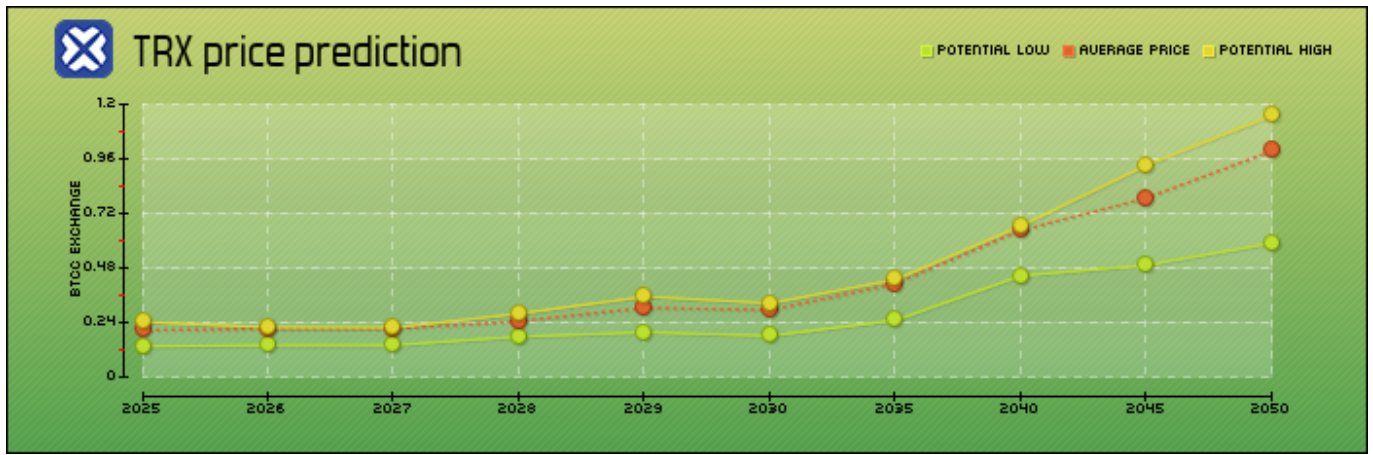
從短期來看，波場幣價格的波動仍十分強，且有可能進一步下跌。



日期	價格預測	變化
11-02	\$ 0.1672	0.00%
11-05	\$ 0.1689	1.02%
11-08	\$ 0.1696	1.46%
11-11	\$ 0.1664	-0.5%
11-14	\$ 0.1711	2.32%
11-17	\$ 0.1702	1.82%

2. TRX 長期價格預測

接下來，讓我們來看看 BTCC 分析師對 Tron 代幣長期的價格預測。在積極的情況下，波場幣將在 2050 年突破 1 美元。



年份	年度低點	平均價格	年度價格
2025	\$ 0.1351	\$ 0.2067	\$ 0.2422
2026	\$ 0.1396	\$ 0.2120	\$ 0.2189
2027	\$ 0.1402	\$ 0.2120	\$ 0.2173
2028	\$ 0.1778	\$ 0.2457	\$ 0.2795
2029	\$ 0.1967	\$ 0.3043	\$ 0.3539
2030	\$ 0.1815	\$ 0.2952	\$ 0.3248
2035	\$ 0.2500	\$ 0.4103	\$ 0.4288
2040	\$ 0.4456	\$ 0.6453	\$ 0.6652
2045	\$ 0.4924	\$ 0.7874	\$ 0.9328
2050	\$ 0.5893	\$ 0.9945	\$ 1.1507

接下來，讓我們來看看分析師詳細的價格預測和分析吧！

[TRADE_PLUGIN]TRXUSDT,TRXUSDT[/TRADE_PLUGIN]

\開戶送 10 USDT! /

[點擊此處開設 BTCC 帳戶](#)

2024 年 TRON 價格預測

Tron 的目標是成為所有媒體共享和社交網路的去中心化區塊鏈。該平台促進收入分享，創作者和觀眾可以從使用網路中受益。這與目前透過傳統社群媒體網站提供的內容相比向前邁出了重要一步。正如劍橋分析公司醜聞所揭露的那樣，社群媒體用戶的數據經常被收集並出售給出價最高的人。

Tron 為這個概念提供了一個令人興奮的替代方案，並且未來可以輕鬆地圍繞它構建一個敘事。

此外，加密貨幣可能在今年獲得動力，這對 TRX 等山寨幣來說是一個好消息。

另一方面，為了順應迷因幣熱潮，波場鏈推出了迷因幣發行平台 SunPump 及其代幣 SUN，這可能有助於提高網路和幣的價值。

然而，可能阻止 Tron 在 2024 年攀升的兩個主要風險是監管審查、加密牛市是否不會發生以及其創辦人孫宇晨的行動。

儘管如此，考慮到 Tron 的持續升級、獨特的用例以及整體看漲的市場情緒，我們仍對 2024 年 Tron 的整體看漲前景保持樂觀。考慮到這一點，我們的 Tron 價格預測預計到 2024 年底可能的最低價為 0.078 美元，最高價為 0.16 美元，平均價格為 0.11 美元。

以下為 BTCC 分析師預測的接下來一年 TRX 可能的價格高點和低點：

	最低價	平均價格	最高價
1H	\$ 0.1670	\$ 0.1672	\$ 0.1673
1D	\$ 0.1663	\$ 0.1672	\$ 0.1680
7D	\$ 0.1628	\$ 0.1660	\$ 0.1699
30D	\$ 0.1535	\$ 0.1606	\$ 0.1699
90D	\$ 0.1179	\$ 0.1518	\$ 0.1699
365D	\$ 0.0961	\$ 0.1265	\$ 0.1699

[TRADE_PLUGIN]TRXUSDT,TRXUSDT[/TRADE_PLUGIN]

\開戶送 10 USDT! /

[點擊此處開設 BTCC 帳戶](#)



[下載Android版](#)

[下載iOS版](#)

[台灣用戶專享優惠活動（10,055 USDT 交易大禮包）<<<<](#)

2025 年 TRON 價格預測

Tron 的優勢之一是其業務發展策略以及吸引最優秀的公司在其網路上進行建立的能力。該專案與三星、Polinex、Opera 等都有合作夥伴關係，這也使得 Tron 的每日活躍錢包數量最多。

除了專注於娛樂和媒體之外，Tron 網路也開始專注於穩定幣的開發。stUSDT 是 Tron 區塊鏈上的演算法穩定幣，也是其第一個現實世界資產，孫宇晨相信它將成為傳統金融和去中心化金融之間的橋樑。

以TVL 計算，Tron 是僅次於以太坊的第二大區塊鏈，目前其持有的 USDT 數量最高，領先以太坊。

總體而言，這些因素顯示了 Tron 生態系統的巨大優勢，並為其提供了巨大的未來潛力。

因此，我們對 2025 年 Tron 價格預測估計，到 2025 年底，可能的最低價為 0.14 美元，最高價為 0.22 美元，平均價格為 0.21 美元。

考慮到其網路活動和 TVL，Tron 有可能攀升得更高，但該結果預測了 Tron 可以持續交易的範圍。

[TRADE_PLUGIN]TRXUSDT,TRXUSDT[/TRADE_PLUGIN]

\開戶送 10 USDT! /

[點擊此處開設 BTCC 帳戶](#)

2030 年 TRON 價格預測

Tron 具有長期潛力的原因之一是它支援以太坊的 Solidity 程式語言。這意味著可以輕鬆地在鏈之間傳輸程式碼、應用程式和資產，從而使以太坊開發人員可以輕鬆地在 Tron 上進行建置。

Tron 的另一個好處是，與以太坊相比，它的交易費用僅為零頭，一筆交易可能需要數百美元。此外，Tron 相對中心化，只有 27 位「超級代表」（網路驗證人）。

不過，以太坊第二層解決方案等發展可能會對波場鏈造成威脅。


儘管如此，Tron 的 TVL 和網路活動證明它是一條強大的鏈，並可能使其成為最好的長期加密貨幣之一。

考慮到這一點，我們對 2030 年 Tron 價格預測估計潛在低點為 0.15 美元，高點為 0.29 美元，平均價格為 0.25 美元。

[TRADE_PLUGIN]TRXUSDT,TRXUSDT[/TRADE_PLUGIN]

\開戶送 10 USDT! /

[點擊此處開設 BTCC 帳戶](#)



[下載Android版](#)

[下載iOS版](#)

[台灣用戶專享優惠活動 \(10,055 USDT 交易大禮包\) <<<<](#)

其他分析師的 Tron (TRX) 價格預測

接下來，讓我們來看看不同網站分析師到 2030 年的 TRX 價格預測。

Changelly 對 TRON 2024 年的展望為中性，最低價範圍和最高價格範圍分別為 0.116 美元和 0.132 美元。Changelly 預測 2025 年波場鏈活動將會增加，TRX 平均價格為 0.172 美元，潛在高點為 0.188 美元。Changelly 認為，到 2030 年，TRX 可能會觸及 1.31 美元的高點。

AMB Crypto 對 TRON 未來幾年的價格非常看好。它認為，如果市場條件允許，2024 年波場幣有可能達到 0.29 美元的高點，這意味著在當前價格基礎上上漲 141%。AMB Crypto 的目標是 2030 年 TRX 價格達到 19.88 美元的峰值，這需要成長超過 16,000%。

CoinCodex 的分析師對 TRON 的價格潛力更加悲觀。它預測到 2030 年，價格僅將達到 0.57 美元的高點。

在考慮 Tron 代幣價格預測時，重要的是要記住，加密貨幣市場仍然極度波動，因此很難準確預測幾個小時內代幣或代幣的價格，更難以給出長期估計。因此，分析師和基於算法的預測者可能而且確實會做出錯誤的預測。

如果您正在考慮投資加密貨幣代幣，我們建議您始終進行自己的研究。在做出任何投資決定之前，請查看最新的市場趨勢、新聞、技術和基本面分析以及專家意見。

[TRADE_PLUGIN]TRXUSDT,TRXUSDT[/TRADE_PLUGIN]

\開戶送 10 USDT! /

[點擊此處開設 BTCC 帳戶](#)

TRX 幣值得買入嗎？

TRON 的整體情緒是正面的。它被認為是一個擁有忠實社群的「藍籌」區塊鏈項目。儘管 TRON 可能永遠無法達到以太坊的高度，但它仍然擁有光明的未來。在更廣泛的市場條件允許的情況下，我們的 TRON 價格預測預計 2024 年將達到 0.16 美元的高點。

也就是說，長期持有者可能會獲得更大的回報。到 2030 年，TRX 價格可能會飆升至最高 19.88 美元。TRON 可以在 Web 3.0 時代發揮重要作用，尤其是在內容創作者轉向替代機制的情況下。

[TRADE_PLUGIN]TRXUSDT,TRXUSDT[/TRADE_PLUGIN]

\開戶送 10 USDT! /

[點擊此處開設 BTCC 帳戶](#)



[下載Android版](#)

[下載iOS版](#)

[台灣用戶專享優惠活動（10,055 USDT 交易大禮包）<<<<](#)

TRX 幣怎麼買？

如果您要購買 TRX 幣，可以在提供該加密貨幣交易對的交易所完成[註冊](#)、[KYC 認證](#)和入金步驟。入金完成後，您就可以開始購買 TRX 幣。

BTCC 提供 TRX USDT 現貨和合約交易對，如果你對波場幣感興趣，已經準備好採取下一步行動並立即購買一些 TRX 幣，可以從 BTCC 開始。

以下為在加密貨幣交易所 BTCC 購買 TRX 幣的操作指南：

step 1: 來到[BTCC 官網首頁](#)，登錄你的 BTCC 帳戶。如果你沒有帳戶，需要先點擊註冊，完成後再進行充幣操作。

BTCC 目前正火熱開啟註冊優惠活動，註冊後即可獲得 10 USDT 贈金，再加入官方 LINE 參加活動可獲得額外 10 USDT 贈金。點擊以下連結即可快速進行註冊：

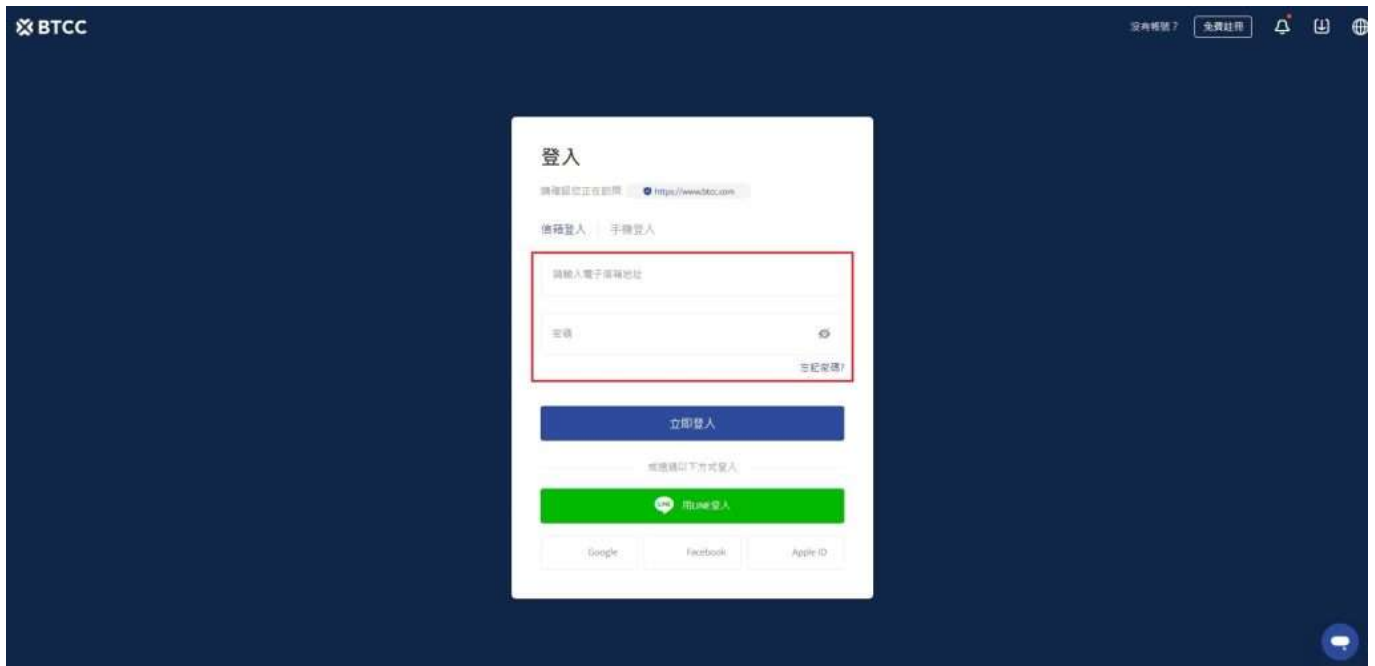
》》》[快速註冊 BTCC，入金享VIP的權利](#)

》》》[2023年幣安、MAX、BTCC虛擬貨幣開戶教學](#)

接下來，您需要充入一定金額。BTCC 支援台幣、加密貨幣入金，具體入金過程請參考：

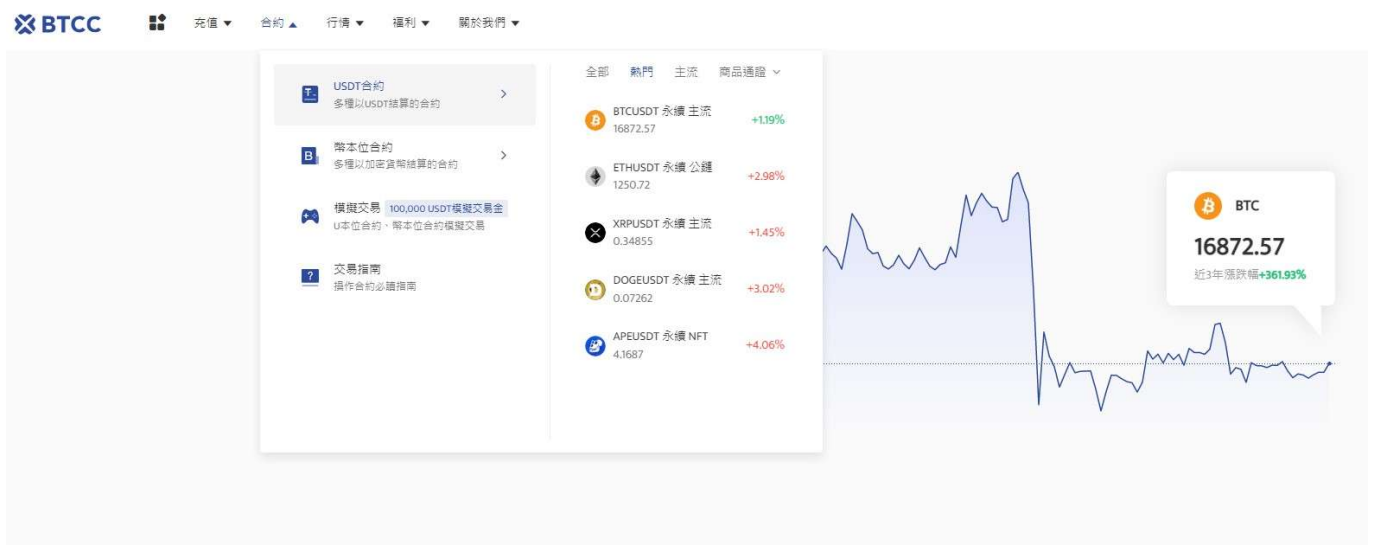
》》》[2023 BTCC 最全入金教學](#)

新用戶註冊儲值&交易限定福利正在舉行，贈金最高 10,055 USDT！註冊後可在活動中心參與。



BTCC 支持幣幣入金的方式儲值 TRX 幣，如果您在其他交易所錢包擁有 TRX 幣，也可以直接透過「充幣」的方式直接買 TRX 幣。不過，如果您想要直接開始合約/現貨交易，建議透過閃兌功能將 TRX 幣換成 [USDT](#) 幣，或按照以上指南直接購買 USDT。

step 2: 完成登陸和入金操作後，回到主頁，點擊上方「合約」或「現貨」。以下以合約為例：



step 3: 進入合約時，選擇幣本位或者是U本位合約，然後找到 TRX 合約。你也可以選擇在上方搜索欄中直接輸入「TRX」，選擇「做多」或「做空」。



step 4: 選擇「市單價」、「限單價」或「停損單」。



- 市價單：是指以當前最優價進行成交

- 限價單：是優於市價的委托單。當您指定以低於市價進行買入，或者高於市價進行賣出，採用該掛單形式
- 停損單：是低於市價的委托單。當您指定以高於市價買入，或者低於市價進行賣出，採用該掛單形式

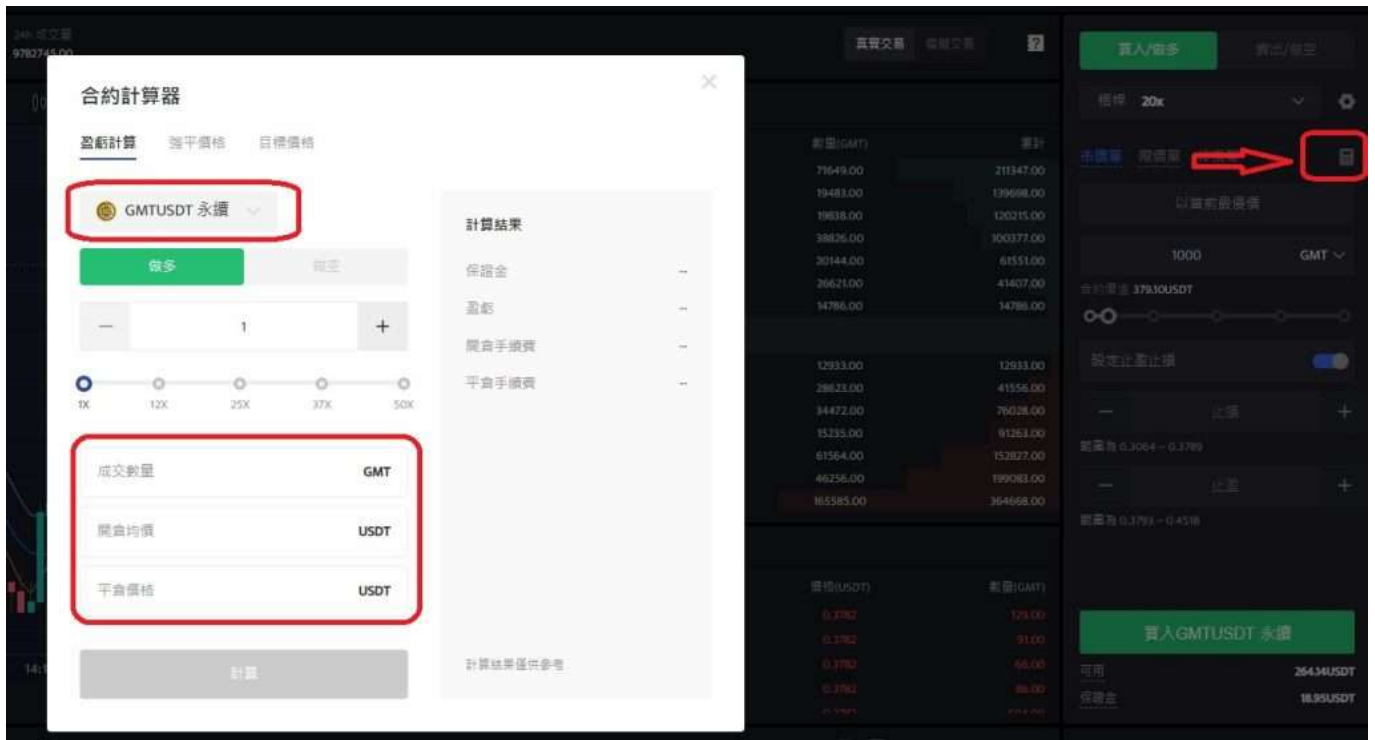
step 5: 輸入想要購買的幣額，下方會顯示購買的合約金額和所需保證金。接著，你可以設定止盈止損，幫你的投資做安全的交易，例如將價格下跌5%就止損以及當價格上漲20%就止盈。（畢竟若上漲了20%沒賣出，之後下跌是很可惜的事。）

The screenshot displays the BTCC trading interface. On the left, there is an order book (委託隊列) and a recent trade list (最新成交). The order book shows price levels from 0.3804 down to 0.3767. The recent trade list shows trades at 0.3783. On the right, the trade execution panel is visible, showing '買入/做多' (Buy/Long) selected. The leverage is set to 20x. The order amount is 1000 GMT. The contract value is 379.20 USDT. The stop loss and stop profit settings are visible, with a range of 0.3065 - 0.3790 for stop loss and 0.3794 - 0.4519 for stop profit. The '設定止盈止損' (Set Stop Profit/Stop Loss) toggle is turned on. The '買入GMTUSDT 永續' (Buy GMTUSDT Perpetual) button is highlighted.

step 6: 最後，調整槓桿倍數，點擊購買即可。BTCC [永續合約](#) 槓桿最高可到500倍，但切記槓桿愈高愈容易爆倉，新手請盡量在10倍以內。

□BTCC 合約交易計算器

BTCC 合約交易頁面上帶有合約計算器，如果你不清楚合約費用，可透過計算器得出大致結果。其操作也十分簡單，只需要輸入交易數值即可。



此外，BTCC 還提供**模擬交易**，並提供**模擬交易金**，想要嘗試開始虛擬貨幣合約交易，並且比較在意手續費（BTCC最低手續費可至0%），建議可以從 BTCC 開始喔！

關於 BTCC 的詳細介紹請查看：

- 》》》 [BTCC 虛擬貨幣交易所 加密虛擬貨幣期貨合約交易指南](#)
- 》》》 [BTCC 交易測評：一個平台搞定虛擬貨幣期貨投資](#)
- 》》》 [用加密貨幣買美股台股：BTCC 股權通證及代幣化股票](#)

[TRADE_PLUGIN]TRXUSDT,TRXUSDT[/TRADE_PLUGIN]

\開戶送 10 USDT! /

[點擊此處開設 BTCC 帳戶](#)

關於 Tron (TRX) 價格預測的常見問題解答

Q: 波場幣 TRX 是什麼?

A: TRON 是一個專注於內容共享和娛樂的去中心化區塊鏈平台， TRX 是其加密貨幣。

Q: TRON 價格預測中哪些指標很重要?

A: 技術分析中使用的各種指標，如交易量、移動平均線 (MA) 和相對強弱指數 (RSI) 在 TRON 價格預測中發揮重要作用。

Q: TRX 還會漲嗎?

A: Tron 價格分析呈現出關於當前市場事件的高度看漲情景。分析師預計，該加密貨幣將在今年達到最高 0.29 美元。

Q: 2025 年 TRON 的價值是多少?

A: 到 2025 年底，TRON 的平均價格可能為 0.22 美元，儘管這是基於更廣泛行業的看漲市場狀況。

Q: 2030 年 TRON 價格是多少?

A: 我們認為，到 2030 年，波場 TRON 的平均價格將達到 0.25 美元。

Q: TRON 能達到 10 美元嗎?

A: 要達到 10 美元，波場 TRON 需要上漲 8,200% 以上，市值需要超過 9,300 億美元。

Q: TRON 是個好的投資嗎?

A: TRON 未來的成長潛力很大程度取決於其平台的採用以及整個加密貨幣市場的表現。重要的是要記住，價格預測是投機性的，不應被視為財務建議。

[TRADE_PLUGIN]TRXUSDT,TRXUSDT[/TRADE_PLUGIN]

\開戶送 10 USDT! /

[點擊此處開設 BTCC 帳戶](#)



[下載Android版](#)

[下載iOS版](#)

[台灣用戶專享優惠活動 \(10,055 USDT 交易大禮包\) <<<<](#)

總結

總之，波場 TRON 的長期價格預測似乎很有希望。大多數分析師對 TRX 價格預測持樂觀態度，預計到 2030 年 TRX 的平均價格可能達到 0.25 美元，最高點約為 0.29 美元。技術分析表明，如果更廣泛的市場條件保持有利，TRX 價格預測在未來幾年將呈上升趨勢。

以上就是關於 Tron 價格預測的所有內容了，該項目的代幣目前已在 [BTCC](#) 等交易所上市。透過本文，您可能已經了解了該專案的一些基本信息，以做出自己的投資決定。

[TRADE_PLUGIN]TRXUSDT,TRXUSDT[/TRADE_PLUGIN]

除了 TRX 外，[BTCC](#) 還提供超 300 種[虛擬貨幣合約](#)，包含各種熱門加密貨幣（如比特幣、以太幣、狗狗幣、SOL 幣等）、股票、黃金、白銀，且合約槓桿高達 250（活動期可達 500），您可以在該交易所以最低的成本開始交易。

對於新手來說，建議可以先透過 [BTCC 交易所提供的模擬交易功能](#)（免費提供100,000U贈金）先練手，等逐漸熟悉[虛擬貨幣槓桿交易](#)的玩法和特性後，再正式進場操作。

BTCC 也提供現貨交易和跟單交易，現貨交易將不提供任何槓桿，您將以當前價格進行買賣。跟單交易則可以使您複製有經驗交易者的投資策略。如果您對此感興趣，可註冊 BTCC 開始您的投資之旅。

當前註冊 BTCC 即可獲得 10 USDT 贈金，再加入官方 LINE 參加活動可獲得額外 10 USDT 贈金。新用戶註冊後 7 天內入金，贈金最高 10,055 USDT！趕快開始註冊吧！

更多優惠內容：[關注 BTCC 活動中心](#)

您可能感興趣：

- [WazirX \(WRX\) 幣是什麼？與幣安的關係？ WRX價格預測](#)
- [Nibiru Chain \(NIBI\)幣是什麼？未來如何？ NIBI價格預測](#)
- [NULS\(NULS\)幣是什麼？值得投資嗎？ NULS未來價格預測](#)
- [MANTRA \(OM\) 幣是什麼？值得投資嗎？ OM價格走勢預測](#)
- [Treasure \(MAGIC\)幣是什麼？前景如何？ MAGIC價格預測](#)
- [COMBO幣是什麼？值得投資嗎？ 2024 COMBO價格預測](#)
- [Arweave AO介紹： Arweave新代幣AO是什麼？ AO代幣經濟學及用途](#)
- [io.net\(IO\)幣是什麼？上線幣安Launchpool，未來如何？](#)
- [Taiko\(TAIKO\)幣是什麼？未來如何？如何領Taiko空投？](#)
- [Renzo \(REZ\)幣是什麼？將上幣安！ REZ代幣經濟學及未來展望](#)
- [BounceBit\(BB\)幣是什麼？幣安Megadrop首發專案，未來如何？](#)
- [幣安新上的Omni Network\(OMNI\)幣是什麼？ OMNI幣未來前景展望](#)
- [幣安第51期新幣挖礦\\$SAGA是什麼？ Saga幣未來前景如何？](#)
- [幣安Launchpool新專案Ethena \(ENA\)幣是什麼？ ENA空投即將開啟](#)
- [REI Network \(REI\) 幣是什麼？ REI價格走勢分析及未來展望](#)
- [Convex Finance \(CVX\) 幣是什麼？ CVX價格走勢分析及未來預測](#)
- [Firo \(FIRO\) 幣是什麼？ FIRO價格走勢分析及未來預測](#)
- [xMoney \(UTK\) 幣是什麼？ UTK價格走勢分析及未來預測](#)
- [DeXe幣是什麼？ DEXE價格走勢分析及未來預測](#)
- [beoble \(BBL\) 幣是什麼？ BBL價格走勢分析及未來預測](#)
- [Cream Finance \(CREAM\) 幣是什麼？ CREAM價格走勢及未來展望](#)
- [PlayDapp \(PDA\) 幣是什麼？ PDA價格走勢分析及未來預測](#)
- [Ice Network是什麼？是詐騙嗎？ ICE幣有可能超過Pi幣嗎？](#)
- [QnA3.AI代幣GPT是什麼？ GPT幣價格走勢及未來預測](#)
- [Verge \(XVG\) 幣是什麼？ XVG價格走勢分析及未來預測](#)
- [Farcana \(FAR\) 幣是什麼？ FAR價格走勢分析及未來預測](#)
- [HTX幣介紹 | 火幣HTX交易所代幣\\$HTX是什麼？未來前景如何？](#)
- [DEAPcoin \(DEP\) 幣是什麼？ DEP價格走勢分析及未來預測](#)
- [Ontology \(ONT\) 幣是什麼？ ONT價格走勢預測及怎麼買？](#)
- [ZetaChain \(ZETA\)幣是什麼？ ZETA幣未來價格預測](#)
- [Dymension \(DYM\) 幣是什麼？ DYM價格走勢分析及未來預測](#)
- [LSDFi專案Prisma Finance是什麼？ PRISMA價格走勢及未來分析](#)
- [桑托斯幣\(SANTOS\)是什麼？ SANTOS價格走勢及未來預測](#)
- [Vanar Chain \(VANRY\)幣是什麼？ 2024 VANRY價格走勢預測](#)
- [Web3電子信箱Dmail是什麼？ DMAIL代幣經濟學及空投教學](#)

- [SatoshiVM是什麼？SAVM代幣經濟學、空投教學及價格走勢分析](#)
- [Maverick Protocol\(MAV\)是什麼？如何參與空投？未來如何？](#)
- [Kava幣是什麼？現在投資好嗎？Kava代幣價格預測](#)
- [Osmosis \(OSMO\)幣是什麼？OSMO價格走勢及未來前景](#)
- [Solana迷因幣MYRO是什麼？為何飆漲？MYRO價格走勢預測](#)
- [Artyfact\(ARTY\) 幣是什麼？ARTY幣價格走勢及未來前景分析](#)
- [Raydium \(RAY\) 是什麼？RAY幣價格走勢及未來前景分析](#)
- [Cyber Arena是什麼？CAT幣價格走勢及未來前景分析 - BTCC](#)
- [Mantle \(MNT\)幣是什麼？MNT幣未來前景分析](#)
- [Jupiter代幣JUP是什麼？JUP幣空投、價格及未來前景分析](#)
- [Bounce代幣AUCTION是什麼？AUCTION幣價格及未來前景分析](#)
- [Arkham \(ARKM\)是什麼？如何參加幣安上的 ARKM 代幣銷售？ - BTCC](#)
- [Symbol代幣\\$XYM是什麼？XYM幣價格及未來前景分析 - BTCC](#)
- [Multibit代幣\\$MUBI是什麼？繼ORDI後下一個潛力BRC-20幣 - BTCC](#)
- [Fusionist代幣ACE是什麼？如何在幣安Launchpool上賺取ACE幣？ - BTCC](#)
- [佩佩蛙迷因幣\\$PEPE是什麼？PEPE幣價格及未來前景分析 - BTCC](#)
- [USDT泰達幣是什麼？是詐騙嗎？怎麼買好？ - BTCC](#)
- [NerdBot \(NERD\) 幣是什麼？NERD幣價格走勢分析及未來預測 - BTCC](#)
- [信用幣CTC是什麼？將上架Upbit! Creditcoin \(CTC\)幣未來前景分析 - BTCC](#)
- [BitTorrent \(BTT\)幣是什麼？一周上漲190%! BTT價格走勢分析及未來預測 - BTCC](#)
- [SATS \(Ordinals\)幣是什麼？上架幣安價格創新高! SATS幣未來前景分析 - BTCC](#)
- [Dechat \(CHAT\)幣是什麼？CHAT幣價格、用途及未來前景分析 - BTCC](#)
- [Avalanche介紹 | AVAX幣是什麼？價格飆漲80%，如何購買？ - BTCC](#)
- [BENQI \(QI\)幣是什麼？單日漲幅超136%，未來前景如何？ - BTCC](#)
- [FTT幣是什麼？未來如何？2023 FTX Token價格預測 - BTCC](#)
- [ZKSpace\(ZKS\)幣是什麼？關於ZKS代幣的詳細信息 - BTCC](#)
- [BRC-20銘文代幣TurtSat\(TURT\)是什麼？TURT幣未來價格預測 - BTCC](#)
- [Ton生態Launchpad平台TonUP是什麼？\\$UP代幣經濟及未來分析 - BTCC](#)
- [BRC20代幣有哪些？除了\\$ORDI外，還有哪些BRC-20代幣值得關注 - BTCC](#)

.....

想了解更多有關區塊鏈和金融的資訊，可以進入 [BTCC 學院](#) 及 [資訊](#) 頁面進行查看。

BTCC 註冊優惠活動

註冊後即可獲得 10 USDT 贈金，再加入官方 LINE 參加活動可獲得額外 10 USDT 贈金。新用戶註冊後 7 天內入金，贈金最高 10,055 USDT! 趕快開始註冊吧!

更多優惠內容：[關注 BTCC 活動中心](#)

註冊 BTCC 贏10,055U 豐厚贈金 (入金活動)

關於 BTCC

- 安全性高，已獲得美國、歐洲、加拿大等地監管牌照
- 無資金費率
- 300 種虛擬貨幣合約
- 10到250倍靈活槓桿
- 交易費低至 0.01%
- 行業領先的市場流動性，交易深度大
- 提供通證化代幣（貴金屬、美股、台股）

- 24 小時線上真人客服
- 每月提供大量福利活動

[立即註冊 BTCC 帳戶](#)