

BTCC “**新手專享**”

註冊並入金 BTCC，領取最高價值**17,500USDT**獎勵。
推薦好友還有更多返佣獎勵。

立即註冊/查看詳情

[PDF Database Document] - BTCC Cryptocurrency Exchange

原文：

<https://www.btcc.com/zh-TW/academy/financial-investment/visa-stock-forecast-and-price-prediction>

Visa Inc. (V) 股價預測：Visa股票可以買嗎？

Visa Inc. (V) 是最大、最有價值的公司之一，也是數位支付領域的國際領導者之一。該平台的主要業務領域是開發創新支付產品和技術以及支援國內和國際支付。

Visa 在全球經濟和金融科技行業中發揮著關鍵作用，使其股票成為許多投資組合的主要組成部分。

本文將深入探討 Visa 股票的歷史表現，並提供 2024 年、2025-2050 年及以後的詳細價格預測。



visa 股價預測

BTCC 目前提供 Visa 股票交易對 (**VUSDT**)，槓桿最高可達 20 倍，如果您對該股票感興趣，可以註冊 BTCC 進行購買。

\ 開戶送 10 USDT! /

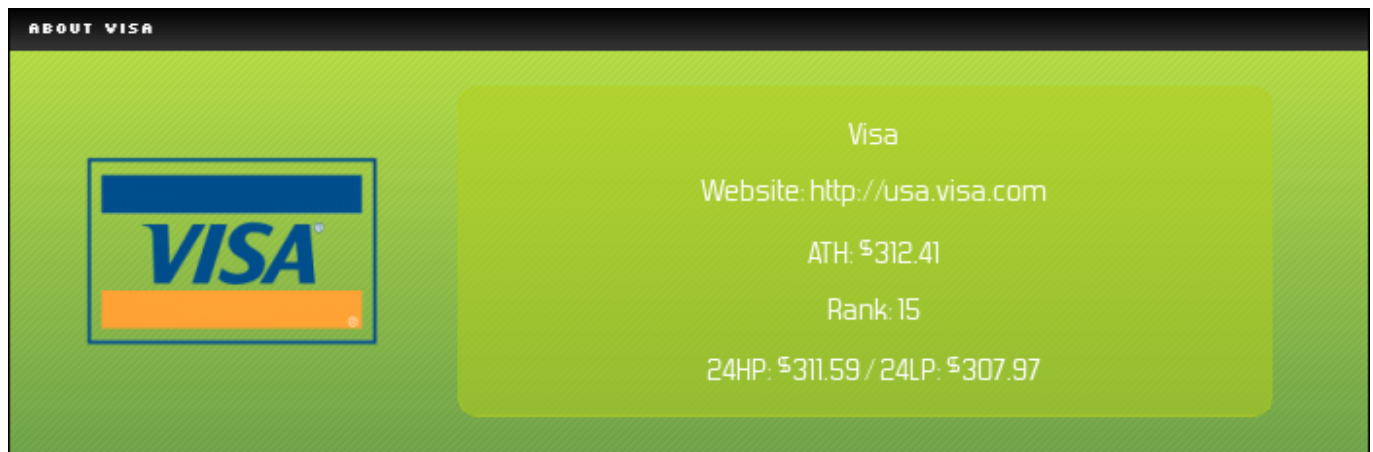
[點擊此處開設 BTCC 帳戶](#)

Visa Inc. (股票代碼 V) 介紹

Visa Inc. 成立於 2007 年，是全球最大信用卡發卡公司，提供店家與消費者電子支款服務。該平台基於每秒處理約 65,000 筆交易的處理網路，目前已經發行超過 40 億張金融卡/信用卡，超過 5500 萬家分店接受它們。

Visa 股票 (V) 因其韌性和成長潛力而備受關注，它不僅是許多投資組合的主要組成部分，也是道瓊指數的組成部分。

目前，Visa 股票 V 在全球股票市場中佔有重要地位，以下是該股票的市場概況：



股票	
股票	Visa
最新價格	\$ 309.92 ▲ 0.03%
市值排名	15
市值	\$ 607.4B
24 小時交易量	\$ 5.9M
交易所	NYSE
開盤價格	\$ 307.97
歷史高點 (ATH)	\$ 312.41 / 2024-11-18
官網	http://usa.visa.com
CEO	Alfred F. Kelly
員工數量	19500
產業分類	Finance/Rental/Leasing

公司地址	San Francisco PO Box 8999
國家	US
更新時間	2024-11-25 05:55:01

[TRADE_PLUGIN]VUSDT,VUSDT[/TRADE_PLUGIN]

\開戶送 10 USDT! /

[點擊此處開設 BTCC 帳戶](#)



[下載Android版](#)

[下載iOS版](#)

[台灣用戶專享優惠活動 \(10,055 USDT 交易大禮包\) <<<<](#)

V 歷史股價走勢

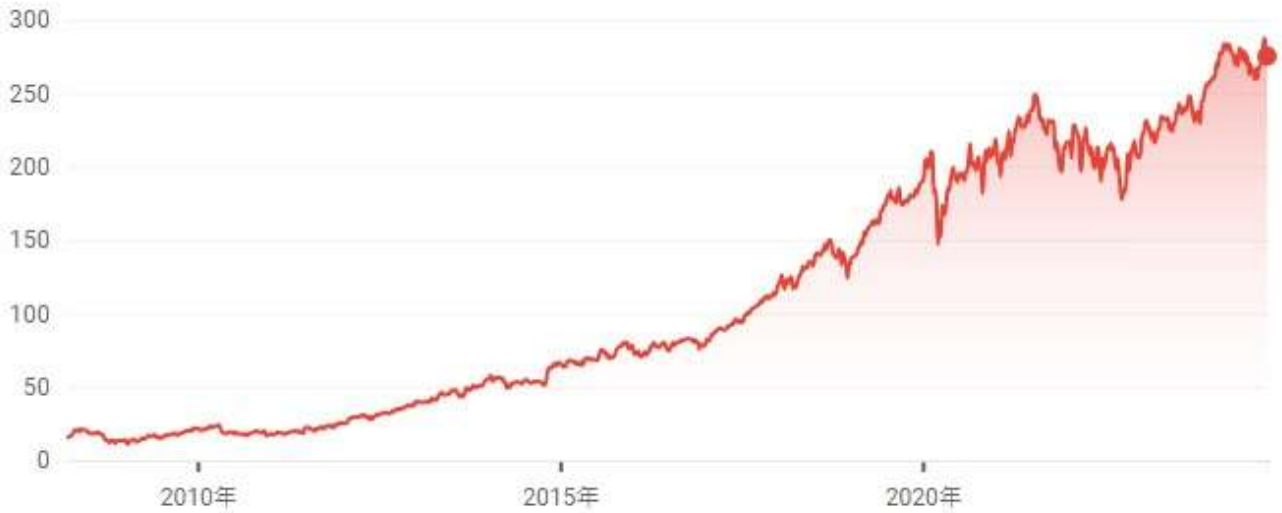
Visa 在 2008 年 3 月 19 日以招股價每股 44 美元上市，其掛牌首日股價已經沖天而起，首日收市價已經衝上每股 56.50 美元，經調整拆股因素後則為 14.13 美元，但這個新高轉眼便又被刷新。

\$275.17

↑1,610.19% +259.08 最長

9月30日, 凌晨4:12:18 [UTC-4] · USD · NYSE · 免責事項

1天 5天 1個月 6個月 YTD 1年 5年 最長



V 歷史股價走勢圖 資料來源: Google財經

Visa 股價最高達到 293 美元，接近 300 美元，至今為止該股票漲幅超 1,600%，為股東帶來了特別豐厚的回報。

透過下表，我們可以對其歷史價格有更清晰的認識：

日期	開盤價	最高價	最低價	收盤價	交易量
2015-11-25	\$ 79.78	\$ 80.09	\$ 79.56	\$ 79.56	4.3M
2016-11-25	\$ 79.99	\$ 80.37	\$ 79.74	\$ 80.13	6.5M
2019-11-25	\$ 180.40	\$ 181.35	\$ 180.11	\$ 180.97	5.5M
2020-11-25	\$ 209.67	\$ 211.95	\$ 208.87	\$ 210.89	6.8M
2022-11-25	\$ 211.73	\$ 213.97	\$ 211.73	\$ 213.79	2.0M

[TRADE_PLUGIN]VUSDT,VUSDT[/TRADE_PLUGIN]

\開戶送 10 USDT! /

[點擊此處開設 BTCC 帳戶](#)

Visa 當前股價走勢分析

截止目前，Visa 股價為 309.92 美元，換算為新台幣為 9997 元。該股票過去 24 小時的價格變化為 0.03%，過去一年的價格變化為 21.79%。

過去 1 小時的價格變化	15.26%
--------------	--------

過去 1 天的價格變化	0.03%
過去 7 天的價格變化	0.05%
過去 30 天的價格變化	10.02%
過去 90 天的價格變化	15.67%
過去 1 年的價格變化	21.79%

以下為 Visa 股價走勢圖：

[Track all markets on TradingView](#)

根據 2024 年 9 月 30 日數據，V 股預測情緒整體看漲，其中 20 個技術分析指標顯示看漲訊號，6 個顯示看跌訊號。



V 價格情緒 來源：Coincodex

移動平均線 (MA) 是所有金融市場中流行的指標，旨在平滑一定時間內的價格走勢。它們是一個滯後指標，這意味著它們受到歷史價格活動的影響。在下表中，您可以找到兩種類型的移動平均線：簡單移動平均線 (SMA) 和指數移動平均線 (EMA)。

- 每日簡單移動平均線 (SMA)& 每日指數移動平均線 (EMA)

Date Calculated:2024-11-25

3_SMA	\$ 309.01	3_EMA	\$ 309.82
5_SMA	\$ 310.23	5_EMA	\$ 309.72
10_SMA	\$ 309.89	10_EMA	\$ 308.93
20_SMA	\$ 302.16	20_EMA	\$ 304.07
21_SMA	\$ 301.18	21_EMA	\$ 303.58
50_SMA	\$ 289.54	50_EMA	\$ 293.13
100_SMA	\$ 278.85	100_EMA	\$ 284.80
200_SMA	\$ 277.65	200_EMA	\$ 276.19

- 每週簡單移動平均線 (SMA)& 每週指數移動平均線 (EMA)

Date Calculated:2024-11-25

21_SMA_weekly	\$ 277.08	21_EMA_weekly	\$ 283.78
50_SMA_weekly	\$ 274.24	50_EMA_weekly	\$ 272.27
100_SMA_weekly	\$ 252.22	100_EMA_weekly	\$ 256.96

200_SMA_weekly \$ 233.26

200_EMA_weekly \$ 233.84

50日、100日和200日移動平均線是股市中最常用的指標之一，用於識別重要的阻力位和支撐位。如果 Visa 股價高於這些平均水平，通常被視為 Visa 股票的看漲訊號。相反，跌破重要移動平均線通常被解釋為對 V 市場的負面預測。

交易者也喜歡使用 RSI 和斐波那契回撤水平指標來嘗試確定 Visa 股價的未來方向。您可在 BTCC V 交易頁面查看這些數據：



Visa股票價格圖表及預測指標

[TRADE_PLUGIN]VUSDT,VUSDT[/TRADE_PLUGIN]

\開戶送 10 USDT! /

[點擊此處開設 BTCC 帳戶](#)

The advertisement features the BTCC logo and the text "VIP等級只升不降! 等級越高福利越多" (VIP levels only go up, not down! Higher levels, more benefits). It also states "讓BTCC成為您的首選加密貨幣合約交易所" (Let BTCC be your preferred cryptocurrency contract exchange). At the bottom, it provides links to download the app on the App Store and Google Play, and mentions "支援臺幣&幣幣入金" (Supports TWD & crypto deposits).

[下載Android版](#)

[下載iOS版](#)

[台灣用戶專享優惠活動 \(10,055 USDT 交易大禮包\) <<<<](#)

Visa 獲利了嗎? V 股票基本面分析

從長遠來看，獲利成長有助於推動股價升值。對於新手投資者來說，在購買任何公司的股票之前，這是一個必須關注的領域。

1. Visa 營收數據

以下為 Visa (V) 過去一年裡的營收和獲利數據：

季度	20234	20241	20242	20243
營收	8,609,000	8,634,000	8,775,000	8,900,000
毛利	6,914,000	6,974,000	6,983,000	7,127,000
毛利率	80.31	80.77	79.58	80.08
銷售和管理費用	988,000	764,000	950,000	912,000
研發費用	無	無	無	無
營業費用	1,364,000	1,020,000	1,629,000	1,189,000
營業利益率	64.47	68.96	61.01	66.72
稅前淨利	5,636,000	6,042,000	5,513,000	5,989,000
稅前淨利率	65.47	69.98	62.83	67.29
稅後淨利	4,681,000	4,890,000	4,663,000	4,872,000
稅後淨利率	54.37	56.64	53.14	54.74
母公司業主淨利	4,681,000	4,890,000	4,663,000	4,872,000

截止 9 月底，Visa Inc 最新毛利率為 80.08%；營業利益率為 66.72%；淨利率為 54.74%。此外，其最新 ROE 為 12.15%。

2. Visa EPS 數據

EPS（每股盈餘）可以幫我們快速了解不同公司幫股東賺錢能力的差異，也象徵著該公司的股票價值，以下為該公司過去兩年的 EPS 數據：

財報發布日期	預測的 EPS	實際報告的 EPS	去年同期的 EPS	EPS 較去年同期變化
2024-10-29	\$ 2.58	\$ 2.71	\$ 2.16	25.46%
2024-07-23	\$ 2.42	\$ 2.42	\$ 2.09	15.79%
2024-01-25	\$ 2.34	\$ 2.41	\$ 2.18	10.55%
2023-10-24	\$ 2.24	\$ 2.33	\$ 1.93	20.73%
2023-07-25	\$ 2.12	\$ 2.16	\$ 1.98	9.09%
2023-04-25	\$ 1.99	\$ 2.09	\$ 1.79	16.76%
2023-01-26	\$ 2.01	\$ 2.18	\$ 1.81	20.44%
2022-10-25	\$ 1.86	\$ 1.93	\$ 1.62	19.14%
2022-07-26	\$ 1.75	\$ 1.98	\$ 1.49	32.89%
2022-04-26	\$ 1.65	\$ 1.79	\$ 1.38	29.71%

可以看到，Visa 近兩年每股盈餘一直在增長中。

3. Visa 最新財報數據

Visa 於 7 月下旬公布其第 3 財季營收數據，其淨收入達 89 億美元，與去年同期相比增長 10%，符合市場預期。而其每股收益（EPS）增長 12%，超出市場預期。

該公司跨境交易量（不含歐洲內部）與去年同期相比增長14%，處理的交易量增長10%。

其美國市場增速略有放緩。Visa 報告指出，7 月前 3 周美國支付量有所放緩，並表示這是由於多種因素造成的，其中包括上周 CrowdStrike 相關的服務中斷。

另外，由於經濟環境、尤其是中國的經濟環境，該公司亞太地區的支付量已放緩。長期的房地產危機和疲軟的商業信心削弱了中國的經濟。

不過，全球範圍內的支付量和跨境交易量仍然穩定增長。

[TRADE_PLUGIN]VUSDT,VUSDT[/TRADE_PLUGIN]

\開戶送 10 USDT! /

[點擊此處開設 BTCC 帳戶](#)

Visa 股票預測 2024 年

根據我們目前的 Visa 股價預測，到 2024-12-25，超微計算機股價將上漲 0.31%，達到每股 310.87 美元。



日期	價格預測	變化
2024-11-26	\$ 309.92	0.00%
2024-11-28	\$ 309.19	-0.24%
2024-12-01	\$ 308.68	-0.40%
2024-12-04	\$ 312.40	0.80%
2024-12-07	\$ 311.50	0.51%
2024-12-10	\$ 303.54	-2.06%
2024-12-13	\$ 306.18	-1.21%
2024-12-16	\$ 308.81	-0.36%
2024-12-19	\$ 305.78	-1.34%
2024-12-22	\$ 302.96	-2.25%
2024-12-25	\$ 310.87	0.31%

根據我們的技術指標，當前情緒看漲，而恐懼與貪婪指數顯示 39（恐懼）。V 股票錄得 15/30（50%）個綠色天數，過去 30 天的價格波動率為 2.93%。

根據 Visa 股票預測，現在不是購買 V 股票的好時機，因為它的交易價格比我們的預測高 4.84%，而且可能被高估。

[TRADE_PLUGIN]VUSDT,VUSDT[/TRADE_PLUGIN]

\開戶送 10 USDT! /

[點擊此處開設 BTCC 帳戶](#)



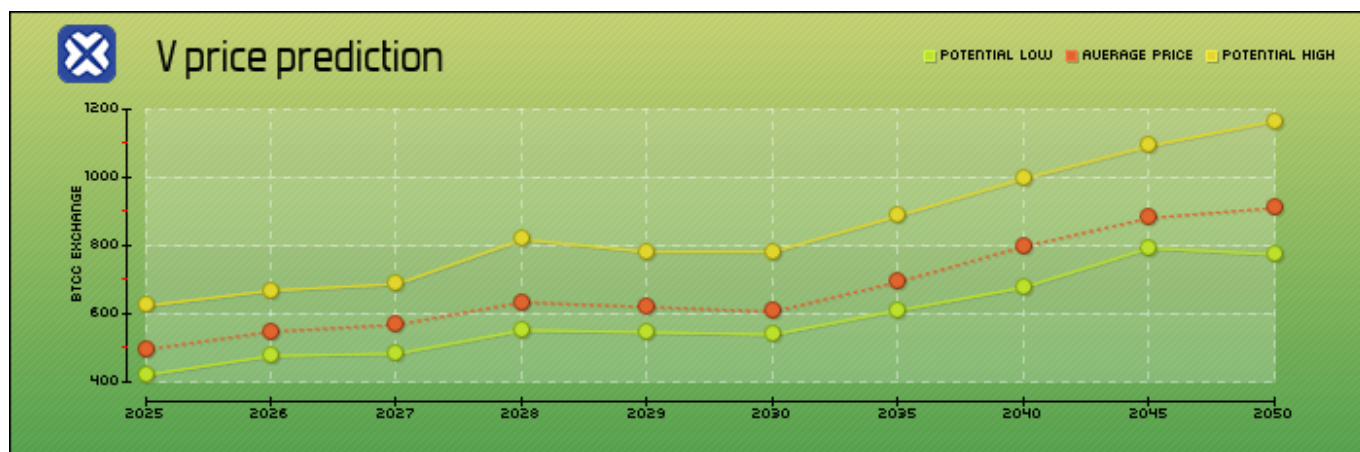
[下載Android版](#)

[下載iOS版](#)

[台灣用戶專享優惠活動（10,055 USDT 交易大禮包）<<<<](#)

長期展望：Visa 股票預測 2025 年至 2050 年

如果我們談論 Visa 股票的長期價格預測，您可以在下表中看到我們根據過去表現和市場趨勢提供 Visa 股票的年度預測。



年	最低價	平均價格	最高價
2025	\$ 421.02	\$ 495.32	\$ 624.10
2026	\$ 476.70	\$ 547.93	\$ 668.47
2027	\$ 483.00	\$ 568.24	\$ 687.57
2028	\$ 551.79	\$ 634.24	\$ 818.17
2029	\$ 545.91	\$ 620.35	\$ 781.64

2030	\$ 539.54	\$ 606.23	\$ 782.04
2035	\$ 610.45	\$ 693.69	\$ 887.92
2040	\$ 677.77	\$ 797.38	\$ 996.73
2045	\$ 792.98	\$ 881.09	\$ 1092.55
2050	\$ 773.96	\$ 910.54	\$ 1165.50

1. Visa 2025年股票預測

根據該股票過去 10 年的價格週期，Visa 2025年股票預測預計其年底價格最高為 624.10 美元。這意味著如果這隻股票遵循先前的趨勢，那麼它將在明年為投資者帶來驚人的回報。

2. Visa 2030年股票預測

Visa 2030年股票預測預計年底將達到最高 782.04 美元，這將是令人興奮的回報。不過，如果市場陷入熊市，則價格會觸及 \$ 539.54 。

2. Visa 2050年股票預測

最後，到 2050 年，Visa 股價將在 \$ 773.96 和 \$ 1165.50 之間震蕩，平均價格為 \$ 910.54。

[TRADE_PLUGIN]VUSDT,VUSDT[/TRADE_PLUGIN]

\開戶送 10 USDT! /

[點擊此處開設 BTCC 帳戶](#)

Visa 配息嗎？

對於想要賺取[被動收入](#)的人來說，公司會不會派發股息是投資的重點。

大多數美股是不會派發股息的，但 Visa 有，其最新配息為美股 0.52 美元。

以下是其配息歷史：

除息日	配息金額	申報日期	配息日期	股票價格
2024-11-12	\$ 0.59	2024-10-29	2024-12-02	\$ 309.76
2024-08-09	\$ 0.52	2024-07-23	2024-09-03	\$ 260.36
2024-02-08	\$ 0.52	2024-01-25	2024-03-01	\$ 275.78
2023-11-08	\$ 0.52	2023-10-24	2023-12-01	\$ 243.91
2023-08-10	\$ 0.45	2023-07-25	2023-09-01	\$ 240.42
2023-05-11	\$ 0.45	2023-04-25	2023-06-01	\$ 230.78
2023-02-09	\$ 0.45	2023-01-26	2023-03-01	\$ 229.56
2022-11-09	\$ 0.45	2022-10-25	2022-12-01	\$ 193.70
2022-08-11	\$ 0.38	2022-07-27	2022-09-01	\$ 199.70

2022-05-12	\$ 0.38	2022-04-28	2022-06-01	\$ 209.89
------------	---------	------------	------------	-----------

[TRADE_PLUGIN]VUSDT,VUSDT[/TRADE_PLUGIN]

\開戶送 10 USDT! /

[點擊此處開設 BTCC 帳戶](#)



[下載Android版](#)

[下載iOS版](#)

[台灣用戶專享優惠活動 \(10,055 USDT 交易大禮包\) <<<<](#)

Visa 股票可以買嗎？

那麼，Visa 股票是否可以買呢？

根據我們以上對 Visa 股價的分析和預測，可以看到，V 股價仍有上漲的潛力。根據我們的價格預測，如果維持目前的 10 年平均成長率，Visa 股價將在 2030 年達到 782.04 美元。

如果您看好 Visa 公司，可選擇合適的時機逢低入場。

不過，在進行任何投資前，進行自己的研究以及風險管理十分重要。

[TRADE_PLUGIN]VUSDT,VUSDT[/TRADE_PLUGIN]

\開戶送 10 USDT! /

[點擊此處開設 BTCC 帳戶](#)

Visa 股票 (V) 怎麼買？

由於 Visa 是美國企業，也在美國上市，所以身為台灣人的你若想要買 V 股票，就必須使用**美股券商**或**複委託**的方式買。

- [美股開戶要選哪一間？2023美股開戶、投資及開戶券商推薦](#)

- [股票入門教學 | 新手買股票如何開始? 該注意什麼? 怎麼玩股票?](#)

除了透過以上兩個管道購買 Visa 股外，還要一個簡單的方法，就是透過 BTCC 交易所購買。BTCC 是一家專門做期貨合約的交易所，它成立於 2011 年 6 月，歷史非常悠久，安全性也非常高。

BTCC 交易所最新推出了 Visa 股票通證代幣產品——VUSDT 永續合約，現在你可以開始在 BTCC 用 [USDT](#) 交易 V 期貨。USDT 泰達幣是美元穩定幣，其價值相當於 1 美元。

如果您不清楚代幣通證化股票是什麼，可以查看：[用加密貨幣買美股、股指、商品期貨：BTCC 股權通證及代幣化股票](#)

簡單來說，VUSDT 與 Visa 股價 1:1 掛鉤。1 V = 1 Visa Token = 1 股 V 股票。用戶可以用 USDT 做多/做空 V，槓桿最高可達 20 倍。

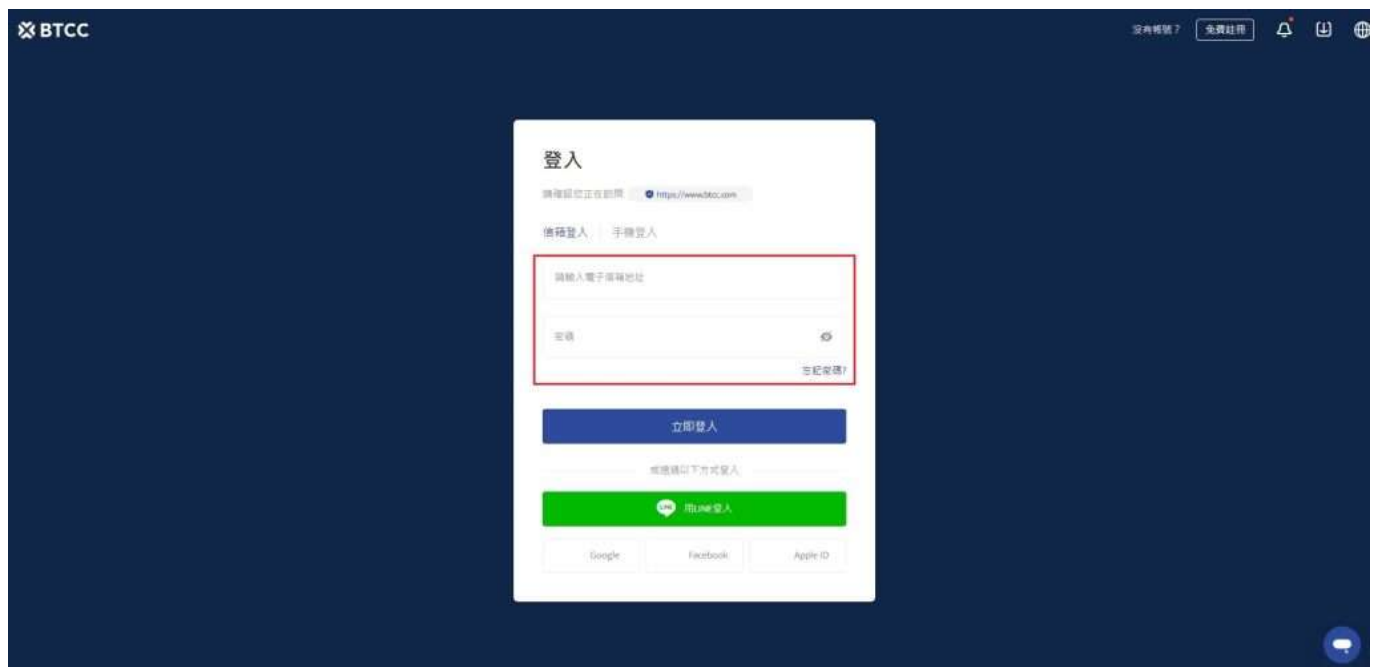
具體購買方式如下：

step 1: 來到 [BTCC 官網首頁](#)，登錄您的 BTCC 帳戶。如果您沒有帳戶，需要先點擊註冊，完成後再進行充幣操作。

BTCC 目前正火熱開啟註冊優惠活動，註冊後即可獲得 10 USDT 贈金，再加入官方 LINE 參加活動可獲得額外 10 USDT 贈金。**新用戶註冊儲值&交易限定福利正在舉行，贈金最高 10,055 USDT!** 註冊後在活動中心參與。點擊以下連結即可快速進行註冊：

》》》 [快速註冊 BTCC，入金享VIP的權利](#)

》》》 [2023 BTCC 最全入金教學](#)



step 2: 回到 BTCC 官網頁面，選擇「合約」>「USDT 合約」，找到 VUSDT 交易對。



您也可以直接點擊下方按鈕直接進入Visa 股票下單頁面。

[TRADE_PLUGIN]VUSDT,VUSDT[/TRADE_PLUGIN]

step 3: 選擇「市單價」、「限單價」或「停損單」。

槓桿 20x

市價單 限價單 停損單

可用 214.14USDT

以當前最優價

數量

合約價值≈ 0.00USDT

設定止盈止損

買入/做多

賣出/做空

可開多 14.30 V

保證金 0.00 USDT

可開空 14.30 V

保證金 0.00 USDT

- 市價單：是指以當前最優價進行成交
- 限價單：是優於市價的委托單。當您指定以低於市價進行買入，或者高於市價進行賣出，採用該掛單形式
- 停損單：是低於市價的委托單。當您指定以高於市價買入，或者低於市價進行賣出，採用該掛單形式

step 4: 輸入想要購買的幣額，下方會顯示購買的合約金額和所需保證金。接著，你可以設定止盈止損，幫你的投資做安全的交易，例如將價格下跌5%就止損以及當價格上漲20%就止盈。（畢竟若上漲了20%沒賣出，之後下跌是很可惜的事。）

step 5: 最後，調整槓桿倍數，點擊做多/做空即可。BTCC 永續合約槓桿最高可到 250 倍，但切記槓桿愈高愈容易爆倉，新手請盡量在10倍以內。

▣BTCC 合約交易計算器

BTCC 合約交易頁面上帶有合約計算器，如果你不清楚合約費用，可透過計算器得出大致結果。其操作也十分簡單，只需要輸入交易數值即可。

此外，BTCC 還提供[模擬交易](#)，並提供[模擬交易金](#)，想要嘗試開始虛擬貨幣合約交易，並且比較在意手續費（BTCC最低手續費可至0%），建議可以從 BTCC 開始喔！

關於 BTCC 的詳細介紹請查看：

》》》 [BTCC虛擬貨幣交易所 加密虛擬貨幣期貨合約交易指南](#)

》》》 [BTCC交易測評：一個平台搞定虛擬貨幣期貨投資](#)

》》》 [用加密貨幣買美股台股：BTCC 股權通證及代幣化股票](#)

[TRADE_PLUGIN]VUSDT,VUSDT[/TRADE_PLUGIN]

\開戶送 10 USDT! /

[點擊此處開設 BTCC 帳戶](#)



[下載Android版](#)

[下載iOS版](#)

[台灣用戶專享優惠活動 \(10,055 USDT 交易大禮包\) <<<<](#)

關於Visa (V) 股票預測的常見問題解答

Q: Visa 2025年股價預測是多少?

A: Visa 2025年底股票預測為 624.10美元。

Q: Visa 2030年股價預測是多少?

A: Visa 2030年底股票預測為 782.04 美元。

Q: Visa 2050年股價預測是多少?

A: Visa 2050年底股票預測為 1165.50美元。

Q: Visa 股票值得買嗎?

A: 是的，如果您想投資正確的地方，那麼您可以考慮 Visa 股票。

Q: 什麼因素會影響 Visa 股票的價格?

A: 就像其他資產一樣，Visa 股票的價格走勢是由供需驅動的。這些動態可能受到基本因素的影響，例如收益公告、新產品發布、收購和合併以及其他因素。Visa 股票價格也可能受到市場情緒、更廣泛的經濟狀況、利率、通貨膨脹率和政治發展的影響。

[TRADE_PLUGIN]VUSDT,VUSDT[/TRADE_PLUGIN]

\開戶送 10 USDT! /

[點擊此處開設 BTCC 帳戶](#)

總結

Visa (V) 股票在近兩年表現亮眼，根據我們的價格預測，Visa 將在 2025年底達到 624.10美元。

然而，這並不意味著 Visa 股票適合所有人。每個投資者都需要仔細考慮它是否屬於他們的投資組合。

除了 V 外，[BTCC](#)還提供超 300 種**虛擬貨幣合約**，包含各種熱門加密貨幣（如比特幣、以太幣、狗狗幣、SOL 幣等）、股票、黃金、白銀，且合約槓桿高達 250（活動期間可達 500），您可以在該交易所以最低的成本開始交易。

您可以透過分析幣種未來走勢，進行做多/做空，並利用槓桿來擴大自己的收益。此外，BTCC 提供詳細的投資指南，在開始投資前，你可以透過相關幣種文章和投資教學來對加密貨幣進行了解，以便讓您在投資前做好計劃和風險規劃。

對於新手來說，建議可以先透過 [BTCC 交易所提供的模擬交易功能](#)（免費提供100,000U贈金）先練手，等逐漸熟悉**虛擬貨幣槓桿交易**的玩法和特性後，再正式進場操作。

BTCC 也提供**現貨交易**和**跟單交易**，現貨交易將不提供任何槓桿，您將以當前價格進行買賣。跟單交易則可以使您複製有經驗交易者的投資策略。

此外，[BTCC 交易手續費](#)最低可達 0.00%，即使您在BTCC中為VIP0 用戶，現在您也可以從一開始就享受業界最低的交易費率（0.045%）。最新費率及永續合約產品更新請透過 [BTCC 公告中心](#)進行查看。

如果您對此感興趣，可註冊 BTCC 開始您的投資之旅。

[點擊此處開設 BTCC 帳戶](#)

更多股票投資理財的資訊請看：

- [2023-2030輝達 \(NVDA\) 股價分析與預測，現在買Nvidia股票好嗎？](#)
- [2023-2030 AMAZON股價分析與預測，現在買亞馬遜股票好嗎？](#)
- [Google股價分析預測 | 2023年我該買谷歌股票嗎？ google股價、財報一次看](#)
- [超微半導體 \(AMD\)股價分析與預測2023-2025，現在買AMD股票好嗎？](#)
- [特斯拉股票值得買嗎？ Tesla股票2022-2030年價格預測](#)
- [台積電TSM股價介紹 | 台積電ADR是什麼？和2330是一樣的嗎？哪個比較好？](#)
- [2023台灣股市時間 | 台股交易（開盤/收盤/夜盤）、收市時間一覽](#)
- [人民幣現在可以買嗎？ 2022-2023人民幣走勢分析及預測](#)
- [特斯拉股票怎麼買？可以買嗎？為何Tesla股價不斷創新高？](#)
- [外匯保證金交易平台怎麼選？ 2022台灣外匯交易平台排名及推薦](#)
- [如何辨別外匯保證金詐騙？辨別MT5、MT4黑平台技巧](#)
- [外匯投資必看 | 外匯怎麼玩？如何看？新手如何玩外匯賺錢？](#)

- [CFD是什麼？CFD差價合約交易平台、風險及投資教學](#)
- [澳幣值得買嗎？2022澳幣匯率走勢分析及預測](#)
- [K線圖（蠟燭圖）是什麼？新手如何看k線？](#)
- [外幣投資教學懶人包 | 新手如何買外幣？怎麼投資？](#)
- [現在適合買美金嗎？2022美金匯率走勢預測及如何投資](#)
- [幹旋金是什麼？多少才合理？下幹旋一定要知道的技巧及注意事項](#)
- [股票抽籤是什麼？抽籤的流程有哪些？申購新股的技巧和心得分享](#)
- [股價淨值比PBR是什麼？如何計算？多少合理？如何用PBR選股？](#)
- [每股淨值計算公式是什麼？公司淨值怎麼看？](#)
- [美股怎麼買？美股開戶要選哪一間？2022美股開戶及投資教學](#)
- [權值股是什麼？如何投資？2022台股、美股權值股市值排名](#)
- [2022股票入門教學 | 新手玩股票如何開始？怎麼玩股票？](#)
- [股東權益報酬率ROE是什麼？公式為何？如何用 ROE 選股？](#)
- [投資報酬率ROI是什麼？怎麼算？投報率多少才算高？](#)
- [白銀投資方式有哪些？現在買好嗎？台灣白銀去哪裡買？](#)
- [最新 20 種低門檻創造被動收入的方法，幫你實現財務自由](#)
- [台幣美金符號怎麼打？各國貨幣符號、念法、代號一覽](#)
- [PE是什麼？本益比多少合理？如何用本益比估價法算出合理股價](#)
- [2022港股交易時間及規則懶人包，一文了解港股開市、休市及玩法](#)
- [台股、美股看盤有哪些？股票常用看盤分析交易網站推薦](#)
- [財報怎麼看？新手如何進行基本面分析？三分鐘教你快速上手](#)
- [債券ETF是什麼？怎麼買？這3大美國債券挑選重點一定要知道](#)

.....

想了解更多有關區塊鏈和金融的資訊，可以進入 [BTCC 學院](#) 及 [資訊](#) 頁面進行查看。

BTCC 註冊優惠活動

註冊後即可獲得 10 USDT 贈金，再加入官方 LINE 參加活動可獲得額外 10 USDT 贈金。新用戶註冊後 7 天內入金，贈金最高 10,055 USDT! 趕快開始註冊吧!

更多優惠內容：[關注 BTCC 活動中心](#)

註冊 BTCC 贏10,055U 豐厚贈金 (入金活動)

關於 BTCC

- 安全性高，已獲得美國、歐洲、加拿大等地監管牌照
- 無資金費率
- 300 種虛擬貨幣合約
- 10到250倍靈活槓桿
- 交易費低至 0.01%
- 行業領先的市場流動性，交易深度大
- 提供通證化代幣（貴金屬、美股、台股）
- 24 小時線上真人客服
- 每月提供大量福利活動

立即註冊 BTCC 帳戶